



**REGIONE
PUGLIA**

Collegio dei Revisori dei Conti

RELAZIONE SUL BILANCIO CONSOLIDATO

DELL'ESERCIZIO FINANZIARIO 2020

DELLA REGIONE PUGLIA

4

A handwritten signature in black ink, followed by a circular stamp containing a signature and a date. The number '4' is written to the left of the stamp.

RELAZIONE SUL PROGETTO DI BILANCIO CONSOLIDATO 2020


Il Collegio dei Revisori dei Conti,

Visti:

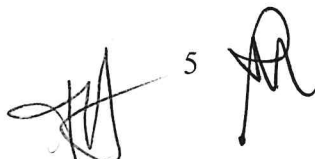
- l'art. 68 del D.Lg. n. 118/2011 e s.m.i. che prevede: che *“La regione redige il bilancio consolidato con i propri enti ed organismi strumentali, aziende, società controllate e partecipate, secondo le modalità ed i criteri individuati dal presente decreto. Gli enti strumentali, le aziende e le società considerate nel bilancio consolidato della regione costituiscono il "Gruppo della regione". Le regioni adottano lo schema di bilancio consolidato di cui all'allegato n. 11 del presente decreto. Al bilancio consolidato del gruppo della regione sono allegati: a) la relazione sulla gestione che comprende la nota integrativa, b) la relazione del collegio dei revisori dei conti.*
- L'art. 11 – bis del D.Lg. n. 118/2011 s.m.i., in particolare l'ultimo comma, e tenuto conto che la Regione Puglia non ha partecipato alla sperimentazione di cui all'art. 78 del predetto decreto;

Tenuto conto che:

- in data 16 novembre 2021 il Collegio ha ricevuto, con pec, la nota n. prot. 8235 del 16 novembre 2021 del Servizio Bilancio e Ragioneria e Servizio Debito, Rendicontazione e Bilancio consolidato con allegata la seguente documentazione di richiesta di relazione al progetto di bilancio consolidato:
- la proposta di Deliberazione di approvazione della G.R. del Bilancio consolidato per l'esercizio 2020 e il relativo schema completo di:
 - Conto economico consolidato;
 - Stato patrimoniale consolidato;
 - Relazione sulla gestione consolidata comprensiva della Nota integrativa;
 - il Gruppo Amministrazione Pubblica della Regione Puglia – GAP (All. A);
 - gli Enti e società controllate o partecipate da Regione Puglia rientranti nel perimetro di consolidamento per l'esercizio 2020 (All. B);
 - del Bilancio Consolidato della Giunta e del Consiglio regionale per l'esercizio 2020 predisposto in sede di redazione del disegno di legge 29 giugno 2021, n. 150 "Rendiconto generale della Regione Puglia per l'esercizio finanziario 2020", successivamente modificato dal disegno di legge 27 settembre 2021, n. 197 recante “Modificazioni al disegno di legge regionale 29 giugno 2021, n. 150, Rendiconto generale della Regione Puglia per l'esercizio finanziario 2020. Approvazione Rendiconto Consolidato” e parificato dalla Corte dei Conti - Sezione regionale di Controllo per la Regione Puglia con deliberazione 8 ottobre 2021 n. 146/PARI/2021;



5



- con il verbale n. 11/2021 e 12/2021, il Collegio ha espresso parere favorevole rispettivamente sul Rendiconto del Consiglio regionale per l'esercizio 2020 e sul Rendiconto generale della Regione Puglia per l'esercizio 2020;

Visti:

- gli esiti dell'asseverazione dei crediti e dei debiti effettuata dal Collegio dei Revisori dei conti ai sensi dell'art. 11, comma 6, lett. j), del D.Lgs. n. 118/2011;
- i principi contabili applicabili in particolare il principio contabile applicato concernente il bilancio consolidato (Allegato n. 4/4 al D.Lgs. n. 118/2011) e il principio emanato dall'Organismo Italiano di Contabilità n. 17 (OIC 17);
- lo schema di bilancio consolidato di cui all'Allegato n. 11 del D.Lgs. n. 118/2011;


Considerato che:

- la formazione del bilancio consolidato è disciplinata dal principio contabile applicato concernente il bilancio consolidato (Allegato n. 4/4 al D.Lgs. n. 118/2011) che indica quali punti fondamentali i seguenti aspetti:
 - definizione del perimetro del Gruppo Amministrazione Pubblica (G.A.P.);
 - individuazione dei soggetti del G.A.P. da ricomprendere nell'area di consolidamento;
 - operazioni propedeutiche al consolidamento dei conti: comunicazione ai componenti del G.A.P. da consolidare ed eliminazione operazioni infragruppo;
 - schemi di bilancio consolidato: Conto Economico, Stato Patrimoniale e Relazione sulla gestione consolidata comprensiva della Nota Integrativa.
- con deliberazione di Giunta Regionale n. 505 del 29 marzo 2021 la Regione Puglia ha aggiornato il Gruppo Amministrazione Pubblica ed il Perimetro di Consolidamento ai sensi dell'allegato 4/4 del d.lgs. 118/2011, ai fini della redazione del bilancio consolidato per l'anno 2020;



preso atto che:

- il Perimetro di consolidamento è stato individuato analizzando le fattispecie rilevanti, così come previsto dal paragrafo n. 2 dell'Allegato n. 4/4 al D.Lgs. n. 118/2011;
- il Perimetro di consolidamento è stato individuato in conformità a quanto previsto dal paragrafo 3.1 dell'Allegato n. 4/4 al D.Lgs. n. 118/2011 e consente di non far rientrare nella stessa gli organismi, gli enti e le società nei casi di:
 - irrilevanza: sono considerati irrilevanti i bilanci che presentano, per ciascuno dei seguenti parametri o, in caso di patrimonio netto negativo, per ognuno degli altri due parametri, un'incidenza inferiore al 3% rispetto alla posizione patrimoniale, economico e finanziaria della Regione:
- Totale dell'attivo;

 6



- Patrimonio netto;
- Totale dei ricavi caratteristici.
- Con riferimento alla soglia del 10% prevista dall'allegato 4/4 del D.lgs. 118/2011 per la sommatoria delle percentuali dei bilanci singolarmente considerati irrilevanti, si evidenzia che la stessa non è stata superata;
- ciascun soggetto rientrante nel Perimetro di consolidamento ha trasmesso le informazioni richieste dal punto 3.2 dell'Allegato n.4/4 al D.Lgs. n. 118/2011 ai fini della redazione del bilancio consolidato, in particolare:
 - a) le informazioni necessarie all'elaborazione del Bilancio consolidato secondo i principi contabili e lo schema previsti dal D.Lgs. n. 118/2011, se non presenti nella nota integrativa;
 - b) la riclassificazione dello stato patrimoniale e del conto economico secondo lo schema previsto dall'allegato 11 al d.lgs 118/2011;
 - c) la rilevazione dei movimenti contabili infragruppo;
- la Relazione sulla gestione comprende la Nota integrativa; quest'ultima è redatta in ossequio a quanto previsto dal paragrafo n. 5 dell'Allegato n. 4/4 al D.lgs. n. 118/2011. Il Collegio prende atto che alla Nota integrativa risultano allegati i seguenti prospetti:
 - il conto economico riclassificato raffrontato con i dati dell'esercizio precedente;
 - l'elenco delle società controllate e collegate non comprese nell'area di consolidamento;
- è stata assolta alla prescrizione della disposizione normativa dell'articolo 11, comma 6, lettera j), del d.lgs. n. 118/2011, con l'effettuazione di un'attività di riconciliazione delle partite debitorie/creditorie con enti strumentali e società controllate che si è resa funzionale all'elisione delle operazioni infragruppo, con la necessaria contabilizzazione delle rettifiche di pre-consolidamento, al fine di annullare le differenze economiche e patrimoniali derivanti, da sfasamenti temporali dovuti a differenti sistemi contabili o differenti modalità di rilevazione contabile, mancati impegni di spesa/accertamenti, e altre fattispecie;
- sono state dettagliate nella relazione sulla gestione consolidata, cui si fa rinvio (pag. 22 e ss.), le differenze economiche e patrimoniali rilevate tra l'Ente Regione e gli enti facenti parte del Perimetro di consolidamento, nonché le rettifiche di pre-consolidamento effettuate al fine dell'elisione delle operazioni infragruppo.
- risultano, pertanto, inclusi nel Gruppo Amministrazione Pubblica della Regione, gli organismi, enti e società di seguito evidenziati:



 7

Allegato A)	
GRUPPO AMMINISTRAZIONE PUBBLICA DELLA REGIONE PUGLIA per l'anno 2020	
DENOMINAZIONE	
ORGANISMI STRUMENTALI	
1	Consiglio Regionale della Puglia
SOCIETA'	
2	InnovaPuglia S.p.A.
3	PugliaSviluppo S.p.A.
4	Puglia Valore Immobiliare S.r.l.
5	Acquedotto Pugliese S.p.A.
6	Aeroporti di Puglia S.p.A.
7	Terme Santa Cesarea S.p.A.
ENTI STRUMENTALI	
8	Agenzia regionale Strategica per lo Sviluppo Ecosostenibile del Territorio- ASSET
9	Agenzia regionale per le attività irrigue e forestali - ARIF
10	Agenzia regionale per la protezione ambientale - ARPA
11	Agenzia regionale per la tecnologia e innovazione - ARTI
12	Agenzia regionale per il diritto allo studio - ADISU
13	Agenzia regionale per il turismo - ARET Pugliapromozione
14	Agenzia Regionale Strategica per la Salute e il Sociale- ARESS
15	Agenzia Regionale per le politiche attive del lavoro-ARPAL Puglia
16	Agenzia regionale per la casa e l'abitare - ARCA Nord Salento
17	Agenzia regionale per la casa e l'abitare - ARCA Puglia Centrale
18	Agenzia regionale per la casa e l'abitare - ARCA Capitanata
19	Agenzia regionale per la casa e l'abitare - ARCA Sud Salento
20	Agenzia regionale per la casa e l'abitare - ARCA Jonica
21	Fondazione Istituto pugliese di ricerche economiche e sociali - IPRES
22	Consorzio Teatro Pubblico Pugliese
23	Fondazione Apulia Film Commission
24	Fondazione Carnevale di Putignano
25	Fondazione Focara di Novoli
26	Fondazione Lirico-sinfonica Petruzzelli e Teatri di Bari
27	Fondazione Notte della Taranta
28	Fondazione Paolo Grassi Onlus
29	Fondazione Pino Pascali, Museo d'arte contemporanea

Nella relazione sulla gestione consolidata della Giunta, cui si rinvia, sono riportate le principali informazioni relative ai soggetti inclusi nel GAP di Regione Puglia così come richieste dall'allegato 4/4 del D.lgs. 118/2011 e ss.mm.ii. Sempre nella relazione sulla gestione consolidata sono elencati gli enti e le società inclusi nel Perimetro di consolidamento, definito con DGR n. 505 del 29 marzo 2021, in applicazione di quanto previsto dall'Allegato 4/4 del D.Lgs. 118/2011, e ss. mm. e ii., per effetto del quale a decorrere dall'esercizio 2017, sono considerati rilevanti gli enti e le società totalmente partecipati dalla capogruppo, le società in house e gli enti partecipati titolari di affidamento diretto da parte dei componenti del gruppo, a prescindere dalla quota di partecipazione.

Nella tabella che segue sono indicati gli enti e le società considerate ai fini del consolidamento e nella relazione sulla gestione, cui si fa rinvio (pag. 16 e 17), sono riportate

le principali informazioni (incidenza dei ricavi da Regione Puglia su valore della produzione, costi del personale e perdite ripianate dalla Regione Puglia) relative ai soggetti inclusi nel perimetro di consolidamento di Regione Puglia per il 2020 così come richieste dall'allegato 4/4 del D.lgs. 118/2011 e ss.mm.ii.:

Allegato B)	
PERIMETRO DI CONSOLIDAMENTO DEL GRUPPO REGIONE PUGLIA per l'anno 2020	
DENOMINAZIONE	
ORGANISMI STRUMENTALI	
1	Consiglio Regionale della Puglia
SOCIETA'	
2	InnovaPuglia S.p.A.
3	PugliaSviluppo S.p.A.
4	Puglia Valore Immobiliare S.r.l.
5	Acquedotto Pugliese S.p.A.
6	Aeroporti di Puglia S.p.A.
ENTI STRUMENTALI	
7	Agenzia regionale Strategica per lo Sviluppo Ecosostenibile del Territorio- ASSET
8	Agenzia regionale per le attività irrigue e forestali - ARIF
9	Agenzia regionale per la protezione ambientale - ARPA
10	Agenzia regionale per la tecnologia e innovazione - ARTI
11	Agenzia regionale per il diritto allo studio - ADISU
12	Agenzia regionale per il turismo - ARET Pugliapromozione
13	Agenzia Regionale Strategica per la Salute e il Sociale- ARESS
14	Agenzia Regionale per le politiche attive del lavoro-ARPAL Puglia
15	Agenzia regionale per la casa e l'abitare - ARCA Nord Salento
16	Agenzia regionale per la casa e l'abitare - ARCA Puglia Centrale
17	Agenzia regionale per la casa e l'abitare - ARCA Capitanata
18	Agenzia regionale per la casa e l'abitare - ARCA Sud Salento
19	Agenzia regionale per la casa e l'abitare - ARCA Jonica
20	Fondazione Istituto pugliese di ricerche economiche e sociali - IPRES

Per quanto riguarda Acquedotto Pugliese S.p.A.. si è fatto riferimento al relativo bilancio consolidato; il gruppo AQP, include la Capogruppo Acquedotto Pugliese S.p.A. e la società Aseco S.p.A..

La data di chiusura dei bilanci utilizzati per la predisposizione del consolidato è il 31 dicembre 2020, coincidente con quello della capogruppo.

Si segnala che per ARCA Sud Salento e ARCA Capitanata sono stati considerati i pre-consuntivi trasmessi, in quanto alla data di elaborazione del consolidato i bilanci al 31.12.2020 degli enti suddetti risultavano ancora non approvati.

Handwritten signatures and initials at the bottom right of the page, including a large signature and the initials 'AS' with a superscript '9'.

Considerato che:

- la scelta del metodo di consolidamento è avvenuta con il metodo integrale (per l'intero importo delle voci contabili con riferimento ai bilanci degli enti strumentali controllati e delle società controllate), con inclusione nel bilancio della controllante, voce per voce, di tutte le attività, passività, costi e ricavi delle controllate, con contestuale eliminazione di tutti i valori inerenti a transazioni tra le società incluse nel perimetro di consolidamento, attribuendo infine, ai soci terzi di minoranza, la quota del patrimonio netto e del risultato di esercizio di loro pertinenza;
- in sede di consolidamento sono state eliminate le operazioni e i saldi reciproci relativi alle operazioni infragruppo, perché costituiscono trasferimenti di risorse all'interno del gruppo;
- l'identificazione delle operazioni infragruppo ai fini dell'eliminazione e dell'elisione dei relativi dati contabili è stata effettuata sulla base delle informazioni trasmesse dai componenti del gruppo, richieste dalla capogruppo.
- sulla base dell'analisi delle differenze emerse dal confronto delle voci infragruppo si è proceduto con apposite scritture di rettifica finalizzate all'adeguamento dei bilanci dei soggetti al fine di renderli coerenti e confrontabili, tenuto conto della relazione che intercorre tra contabilità finanziaria e contabilità economico-patrimoniale. In particolare, l'Ente regionale ha evidenziato la difficoltà imputabile alle implicazioni della derivazione della contabilità generale dalla finanziaria che può comportare una distorsione nella rilevazione della competenza economica dei fatti di gestione laddove si applicano alcune regole particolari quali la ricognizione del costo in fase di impegno e il riaccertamento dei residui. Tali prescrizioni possono generare un disallineamento con i soggetti che adottano la contabilità civilistica e che sono tenuti alla stretta osservanza del principio della competenza economica anche ai fini della determinazione dell'imponibile fiscale. Le scritture di rettifica puntano proprio ad eliminare tale disallineamento, adeguando le risultanze contabili dei soggetti coinvolti secondo il principio della competenza economica. Questo passaggio si è reso necessario per poter concludere il processo di consolidamento con la fase successiva di elisione delle partite infragruppo;
- nel conto economico e nello stato patrimoniale di ciascun ente o gruppo intermedio che compone il gruppo, è identificata la quota di pertinenza di terzi del risultato economico d'esercizio, positivo o negativo, e la quota di pertinenza di terzi nel patrimonio netto, distinta da quella di pertinenza della capogruppo;
- i bilanci della capogruppo e dei componenti del gruppo, rettificati secondo le modalità indicate in precedenza sono aggregati voce per voce, facendo riferimento ai singoli valori

contabili, rettificati sommando tra loro i corrispondenti valori dello stato patrimoniale (attivo, passivo e patrimonio netto) e del conto economico (ricavi e proventi, costi e oneri) per l'intero importo delle voci contabili con riferimento ai singoli bilanci delle società (cd. metodo integrale);

- non sono presenti nel perimetro di consolidamento società per le quali è previsto dal principio contabile applicato il consolidamento con il metodo proporzionale, ossia le società a totale partecipazione pubblica affidatarie dirette di servizi pubblici locali della regione, indipendentemente dalla quota di partecipazione, denominate nel principio contabile applicato “società partecipate”;
- il valore contabile delle partecipazioni delle società consolidate è stato eliminato contro le corrispondenti frazioni di patrimonio netto delle stesse, per un valore di euro 440.262.017. Il valore contabile delle partecipazioni degli altri enti consolidati è stato eliminato con le corrispondenti frazioni di patrimonio netto nelle stesse per un valore di euro 679.795.290;
- l'unica società che adotta un proprio bilancio consolidato è Acquedotto Pugliese S.p.A.. In tal caso, pertanto, si è provveduto ad aggregare il bilancio consolidato della suddetta società, così come previsto dal principio contabile applicato, laddove prevede che il “gruppo amministrazione pubblica” (GAP) può comprendere anche gruppi intermedi di amministrazioni pubbliche o di imprese e, in tal caso, il bilancio consolidato è predisposto aggregando anche i bilanci consolidati dei gruppi intermedi.

STATO PATRIMONIALE CONSOLIDATO

Nella seguente tabella sono riportati i dati contabili ed i principali aggregati dello Stato patrimoniale consolidato, comparato con i dati del precedente esercizio:



Handwritten signature and initials in the bottom right corner of the page.

STATO PATRIMONIALE CONSOLIDATO (ATTIVO)			31/12/2020	31/12/2019
	1	A) CREDITI vs LO STATO ED ALTRE AMMINISTRAZIONI PUBBLICHE PER LA PARTECIPAZIONE AL FONDO DI DOTAZIONE		
		TOTALE CREDITI vs PARTECIPANTI (A)		
		B) IMMOBILIZZAZIONI		
I		Immobilizzazioni immateriali		
	1	Costi di impianto e di ampliamento	4.779	7.465
	2	Costi di ricerca sviluppo e pubblicità	592.974	15.256
	3	Diritti di brevetto ed utilizzazione opere dell'ingegno	1.194.690	1.206.768
	4	Concessioni, licenze, marchi e diritti simile	3.142.132	2.509.600
	5	Avviamento	0	0
	6	Immobilizzazioni in corso ed acconti	283.908.804	237.012.942
	9	Altre	974.737.287	939.662.347
		Totale Immobilizzazioni Immateriali	1.263.580.666	1.180.414.378
II		Immobilizzazioni materiali		
	1	Beni demaniali	403.403.331	414.792.445
	1.1	Terreni	50.118.185	50.710.365
	1.2	Fabbricati	11.977.778	10.717.833
	1.3	Infrastrutture	341.307.368	353.364.247
	1.9	Altri beni demaniali	0	0
III	2	Altre immobilizzazioni materiali	2.657.570.291	2.602.942.421
	2.1	Terreni	103.637.692	106.411.116
	a	di cui in leasing finanziario	0	0
	2.2	Fabbricati	2.127.257.921	2.125.214.007
	a	di cui in leasing finanziario	0	0
	2.3	Impianti e macchinari	88.497.486	73.503.449
	a	di cui in leasing finanziario	0	0
	2.4	Attrezzature industriali e commerciali	31.624.423	26.318.644
	2.5	Mezzi di trasporto	33.448.509	36.928.990
	2.6	Macchine per ufficio e hardware	1.735.051	2.219.619
	2.7	Mobili e arredi	3.201.166	3.202.478
	2.8	Infrastrutture	1.530.216	1.673.434
	2.99	Altri beni materiali	266.637.827	227.470.684
	3	Immobilizzazioni in corso ed acconti	161.349.132	154.496.650
		Totale Immobilizzazioni Materiali	3.222.322.754	3.172.231.516
IV		Immobilizzazioni Finanziarie		
	1	Partecipazioni in	16.856.371	14.998.493
	a	imprese controllate	0	0
	b	imprese partecipate	0	0
	c	altri soggetti	16.856.371	14.998.493
	2	Crediti verso	5.617.929	13.487.557
	a	altre amministrazioni pubbliche	944.252	944.252
	b	imprese controllate	0	0
	c	imprese partecipate	0	0
	d	altri soggetti	4.673.677	12.543.305
	3	Altri titoli	670.056	926.902
		Totale Immobilizzazioni Finanziarie	23.144.356	29.412.952
		TOTALE IMMOBILIZZAZIONI (B)	4.509.047.776	4.382.058.846

		C) ATTIVO CIRCOLANTE		
I		Rimanenze	9.220.674	9.027.460
		Totale Rimanenze	9.220.674	9.027.460
II		Crediti		
	1	Crediti di natura tributaria	699.057.793	727.937.038
		<i>a Crediti da tributi destinati al finanziamento della sanità</i>	446.033.673	472.662.401
		<i>b Altri crediti da tributi</i>	253.024.120	255.274.637
		<i>c Crediti da Fondi perequativi</i>	0	0
	2	Crediti per trasferimenti e contributi	8.893.051.678	7.893.634.779
		<i>a verso amministrazioni pubbliche</i>	7.432.979.236	6.798.401.863
		<i>b imprese controllate</i>	0	0
		<i>c imprese partecipate</i>	0	0
		<i>d verso altri soggetti</i>	1.460.072.442	1.095.232.916
	3	Verso clienti ed utenti	407.832.101	371.125.777
	4	Altri Crediti	457.151.247	476.918.721
		<i>a verso l'erario</i>	51.033.991	45.590.954
		<i>b per attività svolta per clienti</i>	11.556.141	8.296.932
		<i>c altri</i>	394.561.115	423.030.835
		Totale Crediti	10.457.092.819	9.469.616.315
III		Attività finanziarie che non costituiscono immobilizzi		
	1	Partecipazioni	3.967.045	3.967.045
	2	Altri titoli	0	0
		Totale Attività Finanziarie che non costituiscono immobilizzazioni	3.967.045	3.967.045
IV		Disponibilità liquide		
	1	Conto di tesoreria	2.813.064.080	2.712.031.948
		<i>a Istituto tesoriere</i>	193.341.607	95.937.660
		<i>b presso Banca d'Italia</i>	2.619.722.473	2.616.094.288
	2	Altri depositi bancari e postali	974.146.005	946.197.418
	3	Denaro e valori in cassa	71.545.432	59.956.967
	4	Altri conti presso la tesoreria statale intestati all'ente	22.852.258	14
		Totale Disponibilità Liquide	3.881.607.775	3.718.186.347
		TOTALE ATTIVO CIRCOLANTE (C)	14.351.888.313	13.200.797.167
		D) RATEI E RISCONTI		
	1	Ratei attivi	434	507
	2	Risconti attivi	3.892.327	2.873.990
		TOTALE RATEI E RISCONTI (D)	3.892.761	2.874.497
		TOTALE DELL'ATTIVO (A+B+C+D)	18.864.828.850	17.585.730.510

STATO PATRIMONIALE CONSOLIDATO (PASSIVO)			31/12/2020	31/12/2019
		A) PATRIMONIO NETTO		
I		Fondo di dotazione	11.719.349	2.123.606
II		Riserve	1.450.786.977	1.329.391.996
	a	da risultato economico di esercizi precedenti	648.063.476	541.487.980
	b	da capitale	0	0
	c	da permessi di costruire	0	0
	d	riserve indisponibili per beni demaniali e patrimoniali indisponibili e per i beni culturali	784.693.391	772.040.535
	e	altre riserve indisponibili	18.030.110	15.863.481
III		Risultato economico dell'esercizio	180.925.304	251.688.759
		Patrimonio netto comprensivo della quota di pertinenza di terzi	1.643.431.630	1.583.204.361
		Fondo di dotazione e riserve di pertinenza di terzi	429.510	242.173
		Risultato economico dell'esercizio di pertinenza di terzi	-57.735	47.136
		Patrimonio netto di pertinenza di terzi	371.775	289.309
		TOTALE PATRIMONIO NETTO (A)	1.643.431.630	1.583.204.361
		B) FONDI PER RISCHI ED ONERI		
	1	Per trattamento di quiescenza	4.538.309	3.565.804
	2	Per imposte	31.642.326	32.560.168
	3	Altri	1.331.309.367	1.224.833.231
	4	fondo di consolidamento per rischi e oneri futuri	13.823.944	16.682.927
		TOTALE FONDI RISCHI ED ONERI (B)	1.381.313.946	1.277.642.130
		C) TRATTAMENTO DI FINE RAPPORTO	28.629.387	30.710.866
		TOTALE T.F.R. (C)	28.629.387	30.710.866
		D) DEBITI		
	1	Debiti da finanziamento	4.302.312.580	4.049.134.077
	a	prestiti obbligazionari	0	0
	b	v/ altre amministrazioni pubbliche	3.451.103.483	3.279.937.571
	c	verso banche e tesoriere	239.524.105	245.998.576
	d	verso altri finanziatori	611.684.992	523.197.930
	2	Debiti verso fornitori	582.937.564	528.373.471
	3	Acconti	7.033.085	12.810.994
	4	Debiti per trasferimenti e contributi	6.047.436.954	5.721.577.502
	a	enti finanziati dal servizio sanitario nazionale	232.189	296.299
	b	altre amministrazioni pubbliche	4.738.939.720	4.477.480.823
	c	imprese controllate	0	0
	d	imprese partecipate	0	0
	e	altri soggetti	1.308.265.045	1.243.800.380
	5	Altri debiti	669.309.124	624.740.254
	a	tributari	66.434.803	53.323.650
	b	verso istituti di previdenza e sicurezza sociale	27.416.924	17.266.704
	c	per attività svolta per terzi (2)	14.016.973	11.737.824
	d	altri	561.440.424	542.412.076
		TOTALE DEBITI (D)	11.609.029.307	10.936.636.298



E) RATEI E RISCONTI E CONTRIBUTI AGLI INVESTIMENTI					
I			Ratei passivi	6.494.690	5.763.664
II			Risconti passivi	4.195.929.890	3.751.773.191
	1		Contributi agli investimenti	2.972.658.423	2.780.917.715
		a	da altre amministrazioni pubbliche	2.544.902.419	2.367.492.449
		b	da altri soggetti	427.756.004	413.425.266
	2		Concessioni pluriennali	0	0
	3		Altri risconti passivi	1.223.271.467	970.855.476
			TOTALE RATEI E RISCONTI (E)	4.202.424.580	3.757.536.855
			TOTALE DEL PASSIVO (A+B+C+D+E)	18.864.828.850	17.585.730.510
CONTI D'ORDINE					
			1) Impegni su esercizi futuri	172.122.592	167.141.953
			2) Beni di terzi in uso	92.735.293	92.735.293
			3) Beni dati in uso a terzi	955.445	955.445
			4) Garanzie prestate a amministrazioni pubbliche	0	
			5) Garanzie prestate a imprese controllate	0	
			6) Garanzie prestate a imprese partecipate	0	
			7) Garanzie prestate a altre imprese	0	
			TOTALE CONTI D'ORDINE	265.813.330	260.832.691

ANALISI DELLE PRINCIPALI VOCI CHE COMPONGONO LO STATO PATRIMONIALE

Di seguito si evidenziano con modalità comparativa con l'esercizio finanziario precedente al 2020 i dati riguardanti le principali voci che compongono lo stato patrimoniale riportando le differenze.

Immobilizzazioni – Immobilizzazioni immateriali

Immobilizzazioni Immateriali	31/12/2020	31/12/2019	Differenza
1) Costi di impianto e di ampliamento	4.779	7.465	(2.686)
2) Costi di ricerca sviluppo e pubblicità	592.974	15.256	577.718
3) Diritti di brevetto ed utilizzazione opere dell	1.194.690	1.206.768	(12.078)
4) Concessioni, licenze, marchi e diritti simile	3.142.132	2.509.600	632.532
5) Avviamento	0	0	0
6) Immobilizzazioni in corso ed acconti	283.908.804	237.012.942	46.895.862
9) Altre	974.737.287	939.662.347	35.074.940
Totale Immobilizzazioni Immateriali	1.263.580.666	1.180.414.378	83.166.288

L'incremento delle Immobilizzazioni immateriali rispetto all'esercizio precedente, è legato principalmente all'aumento delle Immobilizzazioni in corso e acconti e Altre Immobilizzazioni immateriali della Società Acquedotto Pugliese rispetto all'esercizio precedente, relativo, in particolare, alle manutenzioni straordinarie sui beni di terzi rappresentate da infrastrutture Servizio Idrico Integrato in concessione, nonché all'incremento delle Immobilizzazioni in corso della capogruppo a seguito di specifica ricognizione e segnalazione da parte delle Strutture regionali competenti.

Immobilizzazioni materiali

Immobilizzazioni Materiali	31/12/2020	31/12/2019	Differenza
Beni demaniali	403.403.331	414.792.445	(11.389.114)
Terreni	50.118.185	50.710.365	(592.180)
Fabbricati	11.977.778	10.717.833	1.259.945
Infrastrutture	341.307.368	353.364.247	(12.056.879)
Altri beni demaniali	0	0	0
Altre immobilizzazioni materiali	2.657.570.291	2.602.942.421	54.627.870
Terreni	103.637.692	106.411.116	(2.773.424)
<i>di cui leasing finanziario</i>	0	0	0
Fabbricati	2.127.257.921	2.125.214.007	2.043.914
<i>di cui in leasing finanziario</i>	0	0	0
Impianti e macchinari	88.497.486	73.503.449	14.994.037
<i>di cui in leasing finanziario</i>	0	0	0
Attrezzature industriali e commerciali	31.624.423	26.318.644	5.305.779
Mezzi di trasporto	33.448.509	36.928.990	(3.480.481)
Macchine per ufficio e hardware	1.735.051	2.219.619	(484.568)
Mobili e arredi	3.201.166	3.202.478	(1.312)
Infrastrutture	1.530.216	1.673.434	(143.218)
Altri beni materiali	266.637.827	227.470.684	39.167.143
Immobilizzazioni in corso ed acconti	161.349.132	154.496.650	6.852.482
Totale Immobilizzazioni Materiali	3.222.322.754	3.172.231.516	50.091.238

L'incremento delle Immobilizzazioni materiali rispetto all'esercizio precedente, è legato principalmente all'incremento delle immobilizzazioni materiali della capogruppo per circa 9 milioni di euro e della Società Aeroporti di Puglia SpA per circa 38,5 milioni. In particolare, quest'ultima, nel corso dell'esercizio 2020, ha proceduto ad una nuova rivalutazione facoltativa dei beni immobili (classificati in Altri beni materiali) ai sensi dell'articolo 110 del

D.L. 14 agosto 2020, n. 104, convertito nella Legge 13 ottobre 2020, n. 126, sulla base della perizia di stima predisposta da un professionista incaricato, iscrivendo contestualmente apposita riserva di rivalutazione nel patrimonio netto.

Immobilizzazioni finanziarie

Immobilizzazioni Finanziarie	31/12/2020	31/12/2019	Differenza
Partecipazioni in	16.856.371	14.998.493	1.857.878
<i>imprese controllate</i>	0	0	0
<i>imprese partecipate</i>	0	0	0
<i>altri soggetti</i>	16.856.371	14.998.493	1.857.878
Crediti verso	5.617.929	13.487.557	(7.869.628)
altre amministrazioni pubbliche	944.252	944.252	0
imprese controllate	0	0	0
imprese partecipate	0	0	0
altri soggetti	4.673.677	12.543.305	(7.869.628)
Altri titoli	670.056	926.902	(256.846)
Totale Immobilizzazioni Finanziarie	23.144.356	29.412.952	(6.268.596)

Il decremento delle Immobilizzazioni finanziarie, rispetto all'esercizio precedente, è imputabile principalmente al decremento dei crediti dell'Arca Capitanata per circa 7,5 milioni al netto dell'incremento del valore delle partecipazioni detenute dalla Regione Puglia in altri soggetti pari a circa 1,8 milioni.

Crediti

Crediti	31/12/2020	31/12/2019	Differenza
Crediti di natura tributaria	699.057.793	727.937.038	(28.879.245)
<i>Crediti da tributi destinati al finanziamento della sanità</i>	<i>446.033.673</i>	<i>472.662.401</i>	<i>(26.628.728)</i>
<i>Altri crediti da tributi</i>	<i>253.024.120</i>	<i>255.274.637</i>	<i>(2.250.517)</i>
<i>Crediti da Fondi perequativi</i>	<i>0</i>	<i>0</i>	<i>0</i>
Crediti per trasferimenti e contributi	8.893.051.678	7.893.634.779	999.416.899
<i>verso amministrazioni pubbliche</i>	<i>7.432.979.236</i>	<i>6.798.401.863</i>	<i>634.577.373</i>
<i>imprese controllate</i>	<i>0</i>	<i>0</i>	<i>0</i>
<i>imprese partecipate</i>	<i>0</i>	<i>0</i>	<i>0</i>
<i>verso altri soggetti</i>	<i>1.460.072.442</i>	<i>1.095.232.916</i>	<i>364.839.526</i>
Verso clienti ed utenti	407.832.101	371.125.777	36.706.324
Altri Crediti	457.151.247	476.918.721	(19.767.474)
<i>verso l'erario</i>	<i>51.033.991</i>	<i>45.590.954</i>	<i>5.443.037</i>
<i>per attività svolta per c/terzi</i>	<i>11.556.141</i>	<i>8.296.932</i>	<i>3.259.209</i>
<i>altri</i>	<i>394.561.115</i>	<i>423.030.835</i>	<i>(28.469.720)</i>
Totale Crediti	10.457.092.819	9.469.616.315	987.476.504

L'incremento dei Crediti, rispetto all'esercizio precedente, deriva principalmente dall'aumento dei crediti della Regione Puglia per trasferimenti e contributi verso amministrazione pubbliche e verso altri soggetti.

Disponibilità liquide

Disponibilità Liquide	31/12/2020	31/12/2019	Differenza
Conto di tesoreria	2.813.064.080	2.712.031.948	101.032.132
<i>Istituto tesoriere</i>	<i>193.341.607</i>	<i>95.937.660</i>	<i>97.403.947</i>
<i>presso Banca d'Italia</i>	<i>2.619.722.473</i>	<i>2.616.094.288</i>	<i>3.628.185</i>
Altri depositi bancari e postali	974.146.005	946.197.418	27.948.587
Denaro e valori in cassa	71.545.432	59.956.967	11.588.465
Altri conti presso la tesoreria statale intestati all'ente	22.852.258	14	22.852.244
Totale Disponibilità liquide	3.881.607.775	3.718.186.347	163.421.428

L'incremento delle Disponibilità liquide è imputabile principalmente all'incremento delle disponibilità liquide di pertinenza della capogruppo Regione Puglia, dell'Agenzia Pugliapromozione e della Società Innovapuglia S.p.A.


18

Patrimonio netto

Patrimonio Netto	31/12/2020	31/12/2019	Differenza
Fondo di dotazione	11.719.349	2.123.606	9.595.743
Riserve	1.450.786.977	1.329.391.996	121.394.981
<i>da risultato economico di esercizi precedenti</i>	648.063.476	541.487.980	106.575.496
<i>riserve indisponibili per beni demaniali e patrimoniali indisponibili e per i beni culturali</i>	784.693.391	772.040.535	12.652.856
<i>altre riserve indisponibili</i>	18.030.110	15.863.481	2.166.629
Risultato economico dell'esercizio	180.925.304	251.688.759	(70.763.455)
Patrimonio netto comprensivo della quota di pertinenza di terzi	1.643.431.630	1.583.204.361	60.227.269
Fondo di dotazione e riserve di pertinenza di terzi	429.510	242.173	187.337
Risultato economico dell'esercizio di pertinenza di terzi	(57.735)	47.136	(104.871)
Patrimonio netto di pertinenza di terzi	371.775	289.309	82.466
Totale Patrimonio Netto	1.643.431.630	1.583.204.361	60.227.269

Debiti verso fornitori	582.937.564	528.373.471	54.564.093
Acconti	7.033.085	12.810.994	(5.777.909)
Debiti per trasferimenti per contribuiti	6.047.436.954	5.721.577.502	325.859.452
<i>enti finanziati dal servizio sanitario nazionale</i>	232.189	296.299	(64.110)
<i>altre amministrazioni pubbliche</i>	4.738.939.720	4.477.480.823	261.458.897
<i>imprese controllate</i>	0	0	0
<i>imprese partecipate</i>	0	0	0
<i>altri soggetti</i>	1.308.265.045	1.243.800.380	64.464.665
Altri debiti	669.309.124	624.740.254	44.568.870
<i>tributari</i>	66.434.803	53.323.650	13.111.153
<i>verso istituti di previdenza e sicurezza sociale</i>	27.416.924	17.266.704	10.150.220
<i>per attività svolta per c/terzi</i>	14.016.973	11.737.824	2.279.149
<i>altri</i>	561.440.424	542.412.076	19.028.348
Totale Debiti	11.609.029.307	10.936.636.298	672.393.009


L'incremento del fondo di dotazione rispetto all'esercizio precedente, è riconducibile essenzialmente all'assorbimento di parte del fondo di dotazione negativo della Regione Puglia dovuto alla perdita di esercizio conseguita nel 2018 e alla costituzione delle riserve indisponibili di patrimonio netto. In base al principio contabile 6.3 di cui all'Allegato n. 4/3 del D.Lgs. 118/2011, l'Ente, avendo conseguito nel 2020 un utile d'esercizio, utilizzerà il risultato economico positivo realizzato per l'impinguamento del fondo di dotazione. Il fondo di dotazione e riserve di pertinenza di terzi pari a 429.510 ed il risultato economico di pertinenza di terzi pari ad euro (57.735), esprimono

rispettivamente le quote del patrimonio e del risultato economico spettanti agli azionisti e soci di minoranza delle società ed enti non controllati integralmente dalla Regione Puglia, in particolare Aeroporti di Puglia S.p.A. ed IPRES.

Debiti

Debiti	31/12/2020	31/12/2019	Differenza
Debiti da finanziamento	4.302.312.580	4.049.134.077	253.178.503
<i>prestiti obbligazionari</i>	0	0	0
<i>v/ altre amministrazioni pubbliche</i>	<i>3.451.103.483</i>	<i>3.279.937.571</i>	<i>171.165.912</i>
<i>verso banche e tesoriere</i>	<i>239.524.105</i>	<i>245.998.576</i>	<i>(6.474.471)</i>
<i>verso altri finanziatori</i>	<i>611.684.992</i>	<i>523.197.930</i>	<i>88.487.062</i>

L'incremento dei debiti, rispetto all'esercizio precedente, deriva principalmente dall'incremento dei debiti da finanziamento e dei debiti per trasferimenti e contributi di pertinenza della capogruppo. Con riferimento ai debiti da finanziamento verso altri finanziatori relativi a Regione Puglia, al fine di garantire il completamento degli interventi programmati, è stato stipulato il 13/03/2020 con la B.E.I. un nuovo contratto quadro di prestito ad erogazioni multiple di 80 milioni di euro. Tale importo è stato parimenti iscritto per lo stesso valore tra i crediti dell'Attivo circolante alla sottovoce C.II.4.c) – Altri crediti in quanto non è stata effettuata alcuna erogazione nel corso dell'esercizio 2020. L'incremento netto dei debiti da finanziamento v/altre amministrazione pubbliche di pertinenza di Regione Puglia è dovuto alla stratificazione temporale dei debiti in partite di giro, compresa la quota di competenza 2020, relativa alle restituzioni allo Stato dell'anticipazione sanitaria.



CONTO ECONOMICO CONSOLIDATO

Nella seguente tabella sono riportati i dati contabili ed i principali aggregati del Conto economico consolidato, comparato con i dati del precedente esercizio:

CONTO ECONOMICO CONSOLIDATO		31/12/2020	31/12/2019
A) COMPONENTI POSITIVI DELLA GESTIONE			
1	Proventi da tributi	6.664.663.608	6.647.568.620
2	Proventi da fondi perequativi	383.727.476	383.727.476
3	Proventi da trasferimenti e contributi	5.072.171.895	4.701.432.767
	<i>a Proventi da trasferimenti correnti</i>	3.403.194.779	2.638.101.633
	<i>b Quota annuale di contributi agli investimenti</i>	21.149.018	23.099.127
	<i>c Contributi agli investimenti</i>	1.647.828.098	2.040.232.007
4	Ricavi delle vendite e prestazioni e proventi da servizi pubblici	610.474.215	608.583.188
	<i>a Proventi derivanti dalla gestione dei beni</i>	52.027.652	55.060.051
	<i>b Ricavi della vendita di beni</i>	27.006	6.453
	<i>c Ricavi e proventi dalla prestazione di servizi</i>	558.419.557	553.516.684
5	Variazioni nelle rimanenze di prodotti in corso di lavorazione, etc. (+/-)	224.591	-17.634
6	Variazione dei lavori in corso su ordinazione	9.855	56.054
7	Incrementi di immobilizzazioni per lavori interni	14.047.116	11.632.486
8	Altri ricavi e proventi diversi	199.658.826	184.143.477
TOTALE COMPONENTI POSITIVI DELLA GESTIONE (A)		12.944.977.582	12.537.126.434
B) COMPONENTI NEGATIVI DELLA GESTIONE			
9	Acquisto di materie prime e/o beni di consumo	140.392.907	26.855.611
10	Prestazioni di servizi	1.253.097.918	867.859.970
11	Utilizzo beni di terzi	14.262.571	20.609.875
12	Trasferimenti e contributi	10.522.313.155	10.349.839.492
	<i>a Trasferimenti correnti</i>	8.615.082.532	8.515.445.974
	<i>b Contributi agli investimenti ad Amministrazioni pubb.</i>	1.004.131.411	1.142.183.253
	<i>c Contributi agli investimenti ad altri soggetti</i>	903.099.212	692.210.265
13	Personale	377.445.147	391.337.652
14	Ammortamenti e svalutazioni	353.505.676	355.524.090
	<i>a Ammortamenti di immobilizzazioni Immateriali</i>	108.622.156	102.038.681
	<i>b Ammortamenti di immobilizzazioni materiali</i>	96.690.548	93.316.677
	<i>c Altre svalutazioni delle immobilizzazioni</i>	36.117	592.644
	<i>d Svalutazione dei crediti</i>	148.156.855	159.576.088
15	Variazioni nelle rimanenze di materie prime e/o beni di consumo (+/-)	-205.836	-226.436
16	Accantonamenti per rischi	70.403.908	155.423.517
17	Altri accantonamenti	34.525.660	25.554.371
18	Oneri diversi di gestione	57.682.340	59.234.993
TOTALE COMPONENTI NEGATIVI DELLA GESTIONE (B)		12.823.423.446	12.252.013.135
DIFFERENZA TRA COMP. POSITIVI E NEGATIVI DELLA GESTIONE (A-B)		121.554.136	285.113.299
C) PROVENTI ED ONERI FINANZIARI			
<i>Proventi finanziari</i>			
19	Proventi da partecipazioni	8.862	23.530
	<i>a da società controllate</i>	0	0
	<i>b da società partecipate</i>	0	0
	<i>c da altri soggetti</i>	8.862	23.530
20	Altri proventi finanziari	5.350.579	8.006.791
Totale proventi finanziari		5.359.441	8.030.321

		<i>Oneri finanziari</i>		
21		Interessi ed altri oneri finanziari	45.318.592	45.834.409
	a	<i>Interessi passivi</i>	44.173.927	45.763.440
	b	<i>Altri oneri finanziari</i>	1.144.665	70.969
		Totale oneri finanziari	45.318.592	45.834.409
		TOTALE PROVENTI ED ONERI FINANZIARI (C)	-39.959.151	-37.804.088
		D) RETTIFICHE DI VALORE ATTIVITA' FINANZIARIE		
22		Rivalutazioni	10.464	23.954
23		Svalutazioni	31.721.020	24.580.160
		TOTALE RETTIFICHE (D)	-31.710.556	-24.556.206
		E) PROVENTI ED ONERI STRAORDINARI		
24		<i>Proventi straordinari</i>	298.613.446	263.972.680
	a	<i>Proventi da permessi di costruire</i>	0	0
	b	<i>Proventi da trasferimenti in conto capitale</i>	61.248.655	19.865.441
	c	<i>Sopravvenienze attive e insussistenze del passivo</i>	234.275.906	238.526.393
	d	<i>Plusvalenze patrimoniali</i>	1.811.042	3.167.275
	e	<i>Altri proventi straordinari</i>	1.277.843	2.413.571
		Totale proventi straordinari	298.613.446	263.972.680
25		<i>Oneri straordinari</i>	139.037.644	200.333.483
	a	<i>Trasferimenti in conto capitale</i>	19.979.280	47.666.294
	b	<i>Sopravvenienze passive e insussistenze dell'attivo</i>	113.443.657	147.812.123
	c	<i>Minusvalenze patrimoniali</i>	797.667	2.958.746
	d	<i>Altri oneri straordinari</i>	4.817.040	1.896.320
		Totale oneri straordinari	139.037.644	200.333.483
		Totale (E) (E20-E21)	159.575.802	63.639.197
		RISULTATO PRIMA DELLE IMPOSTE (A-B+C+D+E)	209.460.231	286.392.202
26		Imposte	28.534.927	34.703.443
27		RISULTATO DELL'ESERCIZIO (comprensivo della quota di pertinenza di terzi)	180.925.304	251.688.759
		Risultato di esercizio di pertinenza di terzi	-57.735	47.136

Handwritten signature and initials in the bottom right corner of the page.

**ANALISI DELLE PRINCIPALI VOCI CHE COMPONGONO IL CONTO
ECONOMICO CONSOLIDATO**

Di seguito si evidenziano con modalità comparativa con l'esercizio finanziario precedente al 2020 i dati riguardanti le principali voci che compongono il conto economico consolidato riportando le differenze.

Componenti positivi della gestione

Componenti positivi della gestione	31/12/2020	31/12/2019	Differenza
Proventi da tributi	6.664.663.608	6.647.568.620	17.094.988
Proventi da fondi perequativi	383.727.476	383.727.476	0
Proventi da trasferimenti e contributi	5.072.171.895	4.701.432.767	370.739.128
Proventi da trasferimenti correnti	3.403.194.779	2.638.101.633	765.093.146

<i>Quota annuale di contributi agli investimenti</i>	21.149.018	23.099.127	(1.950.109)
<i>Contributi agli investimenti</i>	1.647.828.098	2.040.232.007	(392.403.909)
Ricavi delle vendite e prestazioni e proventi da servizi pubblici	610.474.215	608.583.188	1.891.027
<i>Proventi derivanti dalla gestione dei beni</i>	52.027.652	55.060.051	(3.032.399)
<i>Ricavi della vendita di beni</i>	27.006	6.453	20.553
<i>Ricavi e proventi dalla prestazione di servizi</i>	558.419.557	553.516.684	4.902.873
Variazioni nelle rimanenze di prodotti in corso di lavorazione, etc. (+/-)	224.591	(17.634)	242.225
Variazione dei lavori in corso su ordinazione	9.855	56.054	(46.199)
Incrementi di immobilizzazioni per lavori interni	14.047.116	11.632.486	2.414.630
Altri ricavi e proventi diversi	199.658.826	184.143.477	15.515.349
TOTALE COMPONENTI POSITIVI DELLA GESTIONE	12.944.977.582	12.537.126.434	407.851.148

Componenti negativi della gestione

Si fa rinvio alla nota integrativa per l'illustrazione delle singole voci più significative.

COMPONENTI NEGATIVI DELLA GESTIONE	31/12/2020	31/12/2019	Differenza
Acquisto di materie prime e/o beni di consumo	140.392.907	26.855.611	113.537.296
Prestazioni di servizi	1.253.097.918	867.859.970	385.237.948
Utilizzo beni di terzi	14.262.571	20.609.875	(6.347.304)
Trasferimenti e contributi	10.522.313.155	10.349.839.492	172.473.663
<i>Trasferimenti correnti</i>	8.615.082.532	8.515.445.974	99.636.558
<i>Contributi agli investimenti ad altre Amministrazioni pubb.</i>	1.004.131.411	1.142.183.253	(138.051.842)
<i>Contributi agli investimenti ad altri soggetti</i>	903.099.212	692.210.265	210.888.947
Personale	377.445.147	391.337.652	(13.892.505)
Ammortamenti e svalutazioni	353.505.676	355.524.090	(2.018.414)
<i>Ammortamenti di immobilizzazioni immateriali</i>	108.622.156	102.038.681	6.583.475
<i>Ammortamenti di immobilizzazioni materiali</i>	96.690.548	93.316.677	3.373.871
<i>Altre svalutazioni delle immobilizzazioni</i>	36.117	592.644	(556.527)
<i>Svalutazione dei crediti</i>	148.156.855	159.576.088	(11.419.233)
Variazioni nelle rimanenze di materie prime e/o beni di consumo (+/-)	(205.836)	(226.436)	20.600
Accantonamenti per rischi	70.403.908	155.423.517	(85.019.609)
Altri Accantonamenti	34.525.660	25.554.371	8.971.289
Oneri diversi di gestione	57.682.340	59.234.993	(1.552.653)
TOTALE COMPONENTI NEGATIVI DELLA GESTIONE	12.823.423.446	12.252.013.135	571.410.311




24

Ammortamenti

Società/Ente	Ammortamenti di immobilizzazioni Immateriali	Ammortamenti di immobilizzazioni materiali	Altre svalutazioni delle immobilizzazioni	Svalutazione dei crediti	Ammortamenti e svalutazioni
Acquedotto Pugliese Spa	104.735.252	24.010.407	36.117	18.437.202	147.218.978
Adisu	0	242.909	0	0	242.909
Aeroporti Di Puglia Spa	219.139	16.879.027	0	4.149.839	21.248.005
Arca Puglia Centrale	658	9.969.145	0	1.778.481	11.748.284
Arca Nord Salento	0	9.244.921	0	0	9.244.921
Arca Capitanata	12.497	2.973.926	0	16.765.422	19.751.845
Arca Sud Salento	0	3.093.243	0	1.996.609	5.089.852
Arca Ionica	11.025	2.419.053	0	707.069	3.137.147
Aress	0	55.608	0	0	55.608
Pugliapromozione	5.203	29.529	0	0	34.732
Arif	2.673.575	475.636	0	0	3.149.211
Arpa	189.446	1.675.893	0	0	1.865.339
Arpai	0	1.416	0	0	1.416
Arti	3.914	26.033	0	0	29.947

Asset	0	27.664	0	0	27.664
Puglia Valore Immobiliare Srl	0	475	0	0	475
Innovapuglia Spa	199.161	10.068	0	630.065	839.294
Fondazione Ipres	2.291	2.288	0	0	4.579
Regione Puglia	563.985	25.248.365	0	103.631.355	129.443.705
Pugliasviluppo Spa	6.010	304.942	0	60.813	371.765
Totale	108.622.156	96.690.548	36.117	148.156.855	353.505.676



Handwritten signature and initials, possibly representing the preparer or reviewer of the document.

Proventi e oneri finanziari

PROVENTI E ONERI FINANZIARI	31/12/2020	31/12/2019	Differenza
Proventi da partecipazioni	8.862	23.530	(14.668)
<i>da società controllate</i>	0	0	0
<i>da società partecipate</i>	0	0	0
<i>da altri soggetti</i>	8.862	23.530	(14.668)
Altri proventi finanziari	5.350.579	8.006.791	(2.656.212)
Interessi ed altri oneri finanziari	45.318.592	45.834.409	(515.817)
<i>interessi passivi</i>	44.173.927	45.763.440	(1.589.513)
<i>altri oneri finanziari</i>	1.144.665	70.969	1.073.696
TOTALE PROVENTI E ONERI FINANZIARI	(39.959.151)	(37.804.088)	(2.155.063)

Proventi e oneri straordinari

PROVENTI E ONERI STRAORDINARI	31/12/2020	31/12/2019	Differenza
Proventi Straordinari	298.613.446	263.972.680	34.640.766
<i>Proventi da permessi di costruire</i>	0	0	0
<i>Proventi da trasferimenti in conto capitale</i>	61.248.655	19.865.441	41.383.214
<i>Sopravvenienze attive e insussistenze del passivo</i>	234.275.906	238.526.393	(4.250.487)
<i>Plusvalenze patrimoniali</i>	1.811.042	3.167.275	(1.356.233)
<i>Altri proventi straordinari</i>	1.277.843	2.413.571	(1.135.728)
Oneri Straordinari	139.037.644	200.333.483	(61.295.839)
<i>Trasferimenti in conto capitale</i>	19.979.280	47.666.294	(27.687.014)
<i>Sopravvenienze passive e insussistenze dell'attivo</i>	113.443.657	147.812.123	(34.368.466)
<i>Minusvalenze patrimoniali</i>	797.667	2.958.746	(2.161.079)
<i>Altri oneri straordinari</i>	4.817.040	1.896.320	2.920.720
TOTALE PROVENTI ED ONERI STRAORDINARI	159.575.802	63.639.197	95.936.605

I Proventi straordinari per euro 298.613.446 e gli Oneri straordinari per euro 139.037.644, includono principalmente importi di pertinenza della Regione Puglia.

Le sopravvenienze attive sono relative principalmente alla riduzione di debiti esposti nel passivo del patrimonio della capogruppo.

Nelle sopravvenienze passive trovano allocazione principalmente le insussistenze dell'attivo determinate dalle eliminazioni per insussistenza in parte entrata della capogruppo.

Risultato dell'Esercizio

Il risultato economico d'esercizio consolidato evidenzia un utile pari ad Euro 180.925.304.

Il risultato di esercizio evidenzia un decremento rispetto al risultato con l'anno precedente.

Dall'esame dei dati contenuti nella suesposta tabella si evince un incremento di €. 407.851.148,00 dei componenti positivi accompagnato da un incremento 571.410.311,00 dei componenti negativi.

CONCLUSIONI

Il Collegio dei Revisori tenuto conto che:

- il Bilancio consolidato 2020 della Regione Puglia è stato redatto secondo gli schemi previsti dall'Allegato n. 11 al D.Lgs. n. 118/2011 e la Relazione sulla gestione consolidata comprensiva della Nota Integrativa contiene le informazioni necessarie per una completa informativa;
- il Perimetro di consolidamento risulta correttamente determinato;
- la procedura di consolidamento risulta complessivamente conforme al Principio contabile applicato concernente il Bilancio consolidato di cui all'Allegato n. 4/4 al D.Lgs. n.118/2011, ai principicontabili generali civilistici e a quelli emanati dall'Organismo Nazionale di Contabilità (OIC);

attesta la corrispondenza del Bilancio consolidato dell'esercizio finanziario 2020 della Regione Puglia alle risultanze della gestione e ritiene di poter proporre l'approvazione dello stesso.

IL COLLEGIO DEI REVISORI DEI CONTI	
Dott. Giuseppe Mongelli	
Dott. Francesco Marcone	
Dott. Vincenzo Rutigliano	

