



ATTO DIRIGENZIALE

La presente determinazione, ai sensi del comma 3 art. 16 DPGR n. 161/2008, è pubblicata in data odierna all'Albo di questo Servizio dove resterà affissa per dieci giorni lavorativi consecutivi.

BARI, **30 APR. 2014**

N. **22** **30 APR. 2014**
del Registro delle Determinazioni

Codifica adempimenti L.R. 15/08 (trasparenza)	
Ufficio istruttore	<input type="checkbox"/> Servizio
Tipo materia	<input type="checkbox"/> PO FE5R 2007-2013 <input type="checkbox"/> Altro
Privacy	<input type="checkbox"/> SI <input type="checkbox"/> NO
Pubblicazione integrale	<input type="checkbox"/> SI <input type="checkbox"/> NO

Codice CIFRA: 168/DIR/2014/000 **22**

OGGETTO Bilancio di esercizio 2013 della Gestione Sanitaria Accentrata ai sensi del Titolo II del Decreto legislativo 118 del 23 giugno 2011. Artt. 26 e 31 Adozione.

IL DIRIGENTE DEL SERVIZIO

- Visto il D. Lgs.vo 165 del 30 marzo 2011;
- Vista la legge Regionale 24 marzo 1974 , n.18;
- Vista la legge Regionale del 4 febbraio 1997, n.7;
- Vista la legge Regionale n. 20 del 31 dicembre 2010;
- Vista la legge Regionale n. 2 del 9 febbraio 2011;
- Visto il D. Lgs.vo 118 del 23 giugno 2011 artt. 26 e 31;
- Vista la DGR 1444 del 17.07.2012 di conferimento dell'incarico di Direzione del Servizio Gestione Accentrata Finanza Sanitaria Regionale;

1



Sulla base dell'istruttoria espletata dal funzionario istruttore, confermata dal Dirigente dell'Ufficio Gestione Risorse Economiche e Finanziarie, responsabile del procedimento amministrativo, dal quale riceve la seguente relazione:

- Nell'ambito della delega al Governo in materia di federalismo fiscale, Legge 42 del 5 maggio 2009 e con la finalità di perseguire l'obiettivo della omogeneità dei documenti contabili redatti dagli enti del S.S.N. e dalle Regioni è stato emanato il Decreto legislativo n. 118 del 23 giugno 2011, pubblicato sulla G.U. n. 172 del 26.7.2011 "Disposizioni in materia di armonizzazione dei sistemi contabili e degli schemi di bilancio delle Regioni, degli enti locali e dei loro organismi, a norma degli articoli 1 e 2 della L.R. 42/2009"
- Le disposizioni del Titolo II del predetto Decreto sono volte a disciplinare le modalità di redazione e di consolidamento dei bilanci da parte degli enti coinvolti nella gestione della spesa finanziata con le risorse destinate al Servizio Sanitario Regionale (Regioni, Aziende Sanitarie Locali, Aziende Ospedaliere, Aziende Ospedaliere Universitarie, IRCCS pubblici ed Istituti Zooprofilattici), nonché a dettare i principi contabili cui gli stessi enti devono attenersi per l'attuazione delle disposizioni normative;
- Tra gli enti individuati dal Titolo II del D.lgs.vo 118/2011, all'art. 19, comma 2 lett. b), punto i) sono incluse le Regioni, per la parte del finanziamento del servizio sanitario direttamente gestito, rilevata secondo scritture di contabilità economico-patrimoniale, qualora le regioni esercitino la scelta di gestire direttamente, presso la regione, una quota del finanziamento del proprio servizio sanitario;
- Ai sensi del successivo articolo 22, dette regioni sono tenute ad individuare, nella propria struttura organizzativa, uno specifico centro di responsabilità, denominato "Gestione Sanitaria Accentrata", deputato alla implementazione ed alla tenuta di una contabilità economico-patrimoniale atta a rilevare, in maniera sistematica e continuativa i rapporti economici, patrimoniali e finanziari che intercorrono tra la singola regione, lo Stato, le altre regioni, le aziende sanitarie, gli altri enti pubblici ed i terzi vari, relative alle operazioni finanziate con risorse destinate ai rispettivi servizi sanitari regionali;
- Con la DGR 2469 del 27.11.2012 avente in oggetto "Decreto Legislativo 23 giugno 2011 n. 118- individuazione del responsabile della gestione sanitaria accentrata (GSA) e del responsabile regionale certificatore", la suddetta gestione è incardinata nell'Area Politiche per la Salute, le Persone e le Pari Opportunità.- Servizio Gestione Accentrata Finanza Sanitaria Regionale, ed è stato nominato, quale responsabile, il dirigente del medesimo Servizio, D.ssa Caterina Angiolillo, affiancato, per il supporto tecnico-operativo, dal dirigente dell'Ufficio Gestione Risorse Economiche e Finanziarie Dr. Benedetto G. Pacifico;

2



- Ai sensi dell'art. 31 il responsabile della Gestione Sanitaria Accentrata adotta entro il 30 aprile dell'anno successivo a quello di riferimento il bilancio di esercizio della GSA;
- Ai sensi dell'art. 26 il bilancio di esercizio è redatto con riferimento all'anno solare, si compone dello stato patrimoniale, del conto economico, del rendiconto finanziario e della nota integrativa ed è corredato da una relazione sulla gestione sottoscritta dal responsabile della gestione sanitaria accentrata presso la regione;
- Il predetto art. 26 statuisce che , al fine di conferire struttura uniforme alle voci del bilancio di esercizio, il medesimo deve essere redatto secondo gli appositi schemi allegati al D.Lgs.vo 118/2011, che la nota integrativa deve contenere anche i modelli CE ed SP per l'esercizio in chiusura e per l'esercizio precedente e la relazione sulla gestione deve contenere anche il modello di rilevazione LA;
- Preso atto che, ai sensi dell'art. 38, comma 1, del Decreto Legislativo 118/2011 le disposizioni del Titolo II si applicano a decorrere dall'anno successivo a quello di entrata in vigore del Decreto stesso;

Conseguentemente si propone di:


- procedere alla adozione del bilancio economico di esercizio della Gestione Sanitaria Accentrata per l'anno 2013 redatto ai sensi dell'art. 26, allegato A) al presente provvedimento di cui costituisce parte integrante e sostanziale composto da:
 - Stato Patrimoniale;
 - Conto Economico;
 - nota integrativa;
 - rendiconto finanziario;
 - relazione sulla gestione.

VERIFICA AI SENSI DEL DLGs 196/03

Garanzie alla riservatezza

La pubblicazione dell'atto all'albo, salve le garanzie previste dalla legge 241/90 in tema di accesso ai documenti amministrativi, avviene nel rispetto della tutela alla riservatezza dei cittadini, secondo quanto disposto dal D.Lgs 196/03 in materia di protezione dei dati personali, nonché dal vigente regolamento regionale n.5/2006 per il trattamento dei dati sensibili e giudiziari.

3



Ai fini della pubblicità legale, l'atto destinato alla pubblicazione è redatto in modo da evitare la diffusione di dati personali identificativi non necessari ovvero il riferimento a dati sensibili; qualora tali dati fossero indispensabili per l'adozione dell'atto, essi sono trasferiti in documenti separati, esplicitamente richiamati.

Sezione Contabile: adempimenti di cui alla L.R. 16 novembre 2001, n.28 e s.m.i.

Si dichiara che il presente provvedimento non comporta alcun mutamento qualitativo e quantitativo di entrata o di spesa né a carico del bilancio regionale né a carico degli enti per i cui debiti i creditori potrebbero rivalersi sulla Regione e che è escluso ogni onere aggiuntivo a carico del bilancio regionale.

IL DIRIGENTE DEL SERVIZIO GESTIONE ACCENTRATA FINANZA SANITARIA REGIONALE


- Sulla base delle risultanze istruttorie come innanzi illustrate, letta la proposta formulata dal funzionario istruttore, confermata dal Dirigente dell'Ufficio Gestione Risorse Economiche e Finanziarie;
- vista la sottoscrizione in calce al presente provvedimento del Dirigente dell'Ufficio Gestione Risorse Economiche e Finanziarie;
- richiamato, in particolare, il disposto dell'art.6 della L.R. 4 febbraio 1997, n.7 in materia di modalità di esercizio della funzione dirigenziale;

DETERMINA

Per le motivazioni indicate in narrativa, che qui si intendono integralmente riportate, di:

- procedere alla adozione del bilancio economico di esercizio della Gestione Sanitaria Accentrata per l'anno 2013 redatto ai sensi dell'art. 26, allegato A) al presente provvedimento di cui costituisce parte integrante e sostanziale composto da:
 1. Stato Patrimoniale;
 2. Conto Economico;
 3. Nota integrativa;
 4. Rendiconto finanziario;
 5. Relazione sulla gestione.
- Il presente provvedimento è immediatamente esecutivo;

M



- Sarà trasmesso in copia conforme all'originale alla Segreteria della Giunta Regionale;
- Sarà trasmesso in copia all'Assessore alle Politiche per la Salute;
- Il presente atto, composto da n. 5 facciate, è adottato in originale.

IL DIRIGENTE DEL SERVIZIO

(Caterina M. ANGIOLILLO)

I sottoscritti attestano che il procedimento istruttorio è stato espletato nel rispetto della normativa nazionale e regionale e che il presente atto è conforme alle risultanze istruttorie.

Il Funzionario Istruttore (Dr. Stefano Visicchio)

Il Dirigente dell'Ufficio G.R.E.F. (Dr. Benedetto G. Pacifico)

5



**REGIONE
PUGLIA**

**AREA POLITICHE PER LA PROMOZIONE
DELLA SALUTE DELLE PERSONE
E DELLE PARI OPPORTUNITÀ**

**SERVIZIO GESTIONE ACCENTRATA
FINANZA SANITARIA REGIONALE**

Regione Puglia
Servizio Gestione Accentrata
Finanza Sanitaria Regionale

Il presente atto originale, composto da n° **69**
facciate, è depositato presso il Servizio GAF, via
Gentile, 52.

Bari 30 APR. 2014

Il Responsabile

6



**REGIONE
PUGLIA**

**AREA POLITICHE PER LA PROMOZIONE
DELLA SALUTE DELLE PERSONE
E DELLE PARI OPPORTUNITÀ**

**SERVIZIO GESTIONE ACCENTRATA
FINANZA SANITARIA REGIONALE**

**RELAZIONE DEL RESPONSABILE DELLA GESTIONE SANITARIA ACCENTRATA
AL BILANCIO DI ESERCIZIO ANNO 2013**

Criteria generali di predisposizione della relazione sulla gestione

La presente relazione sulla gestione, che correda il bilancio di esercizio 2013, è stata elaborata sulla base delle disposizioni del D. Lgs. 118/2011, quindi facendo riferimento al Codice Civile e ai Principi Contabili Nazionali (OLC), fatto salvo quanto diversamente previsto dallo stesso D. Lgs. 118/2011.

La presente relazione sulla gestione, in particolare, contiene tutte le informazioni minime richieste dal suddetto decreto e fornisce inoltre tutte le informazioni supplementari, anche se non specificamente richieste da disposizioni di legge, ritenute necessarie a dare una rappresentazione esaustiva della gestione sanitaria ed economico-finanziaria dell'esercizio.

La Gestione Sanitaria Accentrata in Puglia

Il Decreto legislativo n. 118 del 23 giugno 2011, pubblicato sulla G.U. n. 172 del 26.7.2011 "*Disposizioni in materia di armonizzazione dei sistemi contabili e degli schemi di bilancio delle Regioni, degli enti locali e dei loro organismi, a norma degli articoli 1 e 2 della L.R. 42/2009*" ed in particolare il Titolo II è volto a disciplinare le modalità di redazione e di consolidamento dei bilanci da parte degli Enti coinvolti nella gestione della spesa finanziata con le risorse destinate al Servizio Sanitario Regionale (Regioni, Aziende Sanitarie Locali, Aziende Ospedaliere, Aziende Ospedaliere Universitarie, IRCCS pubblici ed Istituti Zooprofilattici), nonché a dettare i principi contabili cui gli stessi enti devono attenersi per l'attuazione delle disposizioni normative.

In continuità con le scelte già effettuate ed in ottemperanza alle disposizioni dell'art. 22 del D.Lgs.vo 118/2011, la Regione Puglia ha provveduto alla individuazione, nell'ambito della propria struttura organizzativa, di uno specifico centro di responsabilità, denominato "Gestione Sanitaria Accentrata", deputato alla implementazione ed alla tenuta di una contabilità economico-patrimoniale atta a rilevare, in maniera sistematica e continuativa i rapporti economici, patrimoniali e finanziari che intercorrono tra la singola Regione, lo Stato, le altre Regioni, le Aziende Sanitarie, gli altri enti pubblici ed i terzi vari, relative alle operazioni finanziate con risorse destinate ai rispettivi servizi sanitari regionali.

Con la DGR 2469 del 27.11.2012 avente in oggetto "Decreto Legislativo 23 giugno 2011 n. 118 - Individuazione del responsabile della Gestione Sanitaria Accentrata (GSA) e del



Responsabile Regionale Certificatore, la suddetta Gestione risulta incardinata nell'Area Politiche per la Salute, le Persone e le Pari Opportunità - Servizio Gestione Accentrata Finanza Sanitaria Regionale, ed è stato nominata, quale responsabile, il dirigente del medesimo Servizio, D.ssa Caterina Angiolillo, affiancata, per il supporto tecnico-operativo, dal dirigente dell'Ufficio Gestione Risorse Economiche e Finanziarie Dr. Benedetto G. Pacifico.

L'Amministrazione regionale inoltre, con la finalità di tenere separate le funzioni di gestione da quelle di controllo, ha istituito, nel corso del 2011, un apposito Ufficio nell'Area Finanza e Controlli.

Nel corso del 2013, in continuità con quanto avviato nel 2012, si è quindi provveduto in particolare:

1. alla informatizzazione della GSA, giusto Atto Dirigenziale n. 20 dell'11.04.2013, mediante sottoscrizione di apposito Atto Integrativo n. 014934 del 16 aprile 2013, con la società in house Innovapuglia s.p.a., per l'acquisizione, installazione e configurazione di un sistema informatico di contabilità economico-patrimoniale (partita doppia) per l'implementazione delle scritture contabili già a partire dal 2012 consentendone la regolare tenuta nel 2013;
2. all'esame delle funzionalità attualmente previste nel Sistema Informativo Sanitario Regionale "Edotto" con lo scopo di verificarne la rispondenza con i dettami del D.lgs. 118/2011 in materia di monitoraggio contabile e consolidamento dei bilanci delle aziende sanitarie, al fine di consentire la valutazione di soluzioni integrative esterne;
3. all'avvio, con la collaborazione della società in house Innovapuglia spa, dell'attività di analisi, che ha comportato anche confronti con le esperienze di altre Regioni, per l'implementazione di un Sistema amministrativo Contabile (ERP) per la GSA e gli Enti del SSR secondo un modello holding per la gestione e monitoraggio della spesa, approvvigionamenti, magazzini, gestione cespiti, gestione informatizzata della contabilità economico patrimoniale e del consolidamento. Nel corso del 2014 si procederà all'avvio delle procedure di gara europea per l'acquisizione delle offerte;
4. alla acquisizione, ai sensi dell'art. 3 del DL 35/2013, convertito con L. 64/2013, delle anticipazioni di liquidità, finalizzate all'abbattimento del tempo di pagamento dei fornitori, per la successiva erogazione agli Enti del SSR, per complessivi € 334.730 ml di euro, superando positivamente la diffida della Presidenza del Consiglio dei Ministri, nell'ambito del procedimento di cui all'art. 1, comma 174 della L. 311/2004;
5. alla riconciliazione del bilancio finanziario regionale con i bilanci in contabilità economico patrimoniale, per la definitiva determinazione della situazione economico patrimoniale pregressa relativa al periodo 2001/2011, positivamente valutata nella riunione congiunta del Tavolo tecnico per la Verifica degli

8



Adempimenti Regionali con il Comitato Permanente per la verifica dei Livelli Essenziali di Assistenza del 31 gennaio 2014, a seguito della quale la Regione ha avuto accesso al saldo dell'anticipazione di liquidità, come determinato al Tavolo Ministeriale di verifica, per 318,171 mln di euro, sempre da destinare alla ricapitalizzazione delle aziende sanitarie e quindi all'abbattimento dei tempi di pagamento dei fornitori;

6. alla adozione, con la finalità di dare attuazione alle disposizioni del D.Lgs.vo 118/2011, della DGR 737/2014 per la riconciliazione delle partite intercompany delle Aziende Sanitarie Regionali in previsione della chiusura dei bilanci di esercizio, prevedendo esclusivamente una riallocazione di risorse finanziarie all'interno delle Aziende ;
7. Alla adozione, in collaborazione ed in coordinamento con gli altri Servizi dell'Area del DIF provvisorio 2013 e successivamente all'Intese CSR 15 e 29 del 20 febbraio 2014 del DEF 2013 definitivo (DD.GG.RR. 2582/2013 e 751/2014), procedendo al riparto del FSR 2013, determinato al netto dei ricavi ed entrate proprie convenzionali delle aziende sanitarie pari ad euro 113.350.898,00, in complessivi euro 6.830.088.579,00 oltre ad € 15.035.437,00 di ripartizione delle quote premiali 2012 e 2013 in attuazione dell'art. 1, comma 234, della L. 147/2013;
8. alla esatta perimetrazione dei capitoli di entrata e di spesa della gestione sanitaria, ex art. 20 del D.Lgs. 118/11, mediante adozione di appositi atti deliberativi per l'iscrizione in bilancio dei finanziamenti vincolati del Fondo Sanitario Regionale (Deliberazione di Giunta Regionale n. 2565 del 30.12.2013) ed al successivo impegno delle importo corrispondente al finanziamento sanitario corrente (ivi compresa la quota premiale condizionata alla verifica degli adempimenti regionali, le quote di finanziamento sanitario vincolate o finalizzate). Per il 2014 si è provveduto, in sede di predisposizione del bilancio di previsione per l'e.f. 2014 e pluriennale 2014-2016, approvato con L.R. 46 del 30.12.2013, oltre che alla iscrizione del FSR indistinto anche alla iscrizione dei finanziamenti vincolati del FSR sulla base delle ultime Intese CSR, in adempimento alle disposizioni dell'art. 20 del D.Lgs.vo 118/2011;
9. alla adozione, giusto AD 76/168/2013, ai sensi dell'art. 32, del bilancio di previsione economico annuale 2014 della GSA, con allegato il Conto Economico Preventivo Consolidato, elaborato e determinato alla luce degli obiettivi e dei programmi previsti dall'approvando Piano Operativo 2013 -2015, ancora all'esame dei competenti Ministeri dell'Economia e Finanze e della Salute rinviandone l'approvazione alla relativa sottoscrizione, come disposto dalla deliberazione di G.R. 2582/2013.

Nel corso del 2013, nonostante la complessità e delicatezza della materia oggetto del Titolo II del D.lgs. 118/2011, sulla quale continuano i confronti tra i soggetti interessati e

9



gli organi ministeriali, anche in ordine alle problematiche relative alla armonizzazione delle disposizioni del Titolo II con quelle del Titolo I, le attività sopra indicate si sono realizzate in concomitanza con l'operatività corrente, relativa alle funzioni istituzionalmente attribuite al Servizio Gestione Accentrata Finanza Sanitaria Regionale, nonostante le carenze di personale regionale ed aziendale e la complessità amministrativa derivante dalle recenti norme in materia di finanza pubblica.

LA GESTIONE ECONOMICO-FINANZIARIA

Sintesi del bilancio e relazione sul grado di raggiungimento degli obiettivi economico-finanziari.

I costi riportati nel bilancio di esercizio della GSA riguardano tutte le spese direttamente gestite dalla regione.

In particolare le principali voci di costo riguardano:

- I costi per distribuzione per conto dei farmaci PHT gestita dall'Agenzia Regionale Sanitaria della Puglia;
- I costi di funzionamento dell'Agenzia Regionale Sanitaria (A.Re.S.) e dell'Agenzia Regionale per la Protezione dell'Ambiente (A.R.P.A.);
- I costi dei sistemi informativi regionali;
- I costi per gli osservatori epidemiologici;
- I costi direttamente sostenuti per le funzioni degli Enti Ecclesiastici ed IRCCS privati;
- I costi per le attività progettuali regionali.

Occorre evidenziare che non rientrano nelle attribuzioni della GSA l'assunzione di autonome determinazioni con riferimento alla spesa sanitaria regionale che viene dunque definita in concorso da tutti i Servizi afferenti all'Area Politiche per la Salute della Regione in sede di predisposizione del Documento di Indirizzo Economico Funzionale (DIEF) dell'anno in corso, sottoposto alla approvazione della Giunta Regionale con apposito atto deliberativo.

Dall'esame comparato del bilancio di esercizio 2012 con il preventivo 2013 non si registrano significativi scostamenti. Si rilevano costi costanti per il servizio di Farmaci PHT, nonostante l'aumento del volume dei farmaci dispensati e per il funzionamento delle Agenzie Regionali (A.Re.S. ed A.R.P.A.), si rilevano maggiori costi per le funzioni degli Enti Ecclesiastici ed IRCCS privati in attuazione degli accordi contrattuali relativi agli anni

lo

*fu
GA*



**REGIONE
PUGLIA**

**AREA POLITICHE PER LA PROMOZIONE
DELLA SALUTE DELLE PERSONE
E DELLE PARI OPPORTUNITÀ**

**SERVIZIO GESTIONE ACCENTRATA
FINANZA SANITARIA REGIONALE**

2013/2014/2015 sottoscritti il 9 ottobre 2013 e ratificati con DGR 2582 del 30 dicembre 2013.

Anche per quanto riguarda i livelli di assistenza non vi sono significativi scostamenti nella distribuzione dei costi se non per le specifiche attività progettuali definite nel "Documento Economico Finanziario del Servizio Sanitario Regionale. Ripartizione definitiva anno 2013" approvato con DGR n. 751 del 17 aprile 2014.

MACRO-OBIETTIVI ECONOMICO-FINANZIARI DELL'ANNO

Fabbisogno Economico-Finanziario del SSR

A seguito del definitivo riparto del FSR 2013 (Intese CSR 15 e 29 del 20 Febbraio 2014) sono stati assegnati alla Regione Puglia complessivi euro 6.830.088.579,00 oltre ad € 15.035.437,00 di ripartizione delle quote premiali 2012 e 2013 in attuazione dell'art. 1, comma 234, della l. 147/2013 al lordo del saldo di mobilità interregionale;

Per quanto riguarda la quota di Fondo Sanitario Regionale direttamente gestita, affidata alla Gestione Sanitaria Accentrata, il dettaglio è puntualmente riportato nella Nota Integrativa, sulla base di quanto definito con il DEF 2013 approvato con Deliberazione di Giunta Regionale n. 751 del 17 aprile 2014.

Risultati di Esercizio

La Regione Puglia ha sottoscritto con il Governo il Piano di Rientro triennale 2010-2012, non per disavanzo strutturale finanziario (avendo cioè superato la soglia percentuale prevista per la suddetta valutazione), bensì per un inadempimento che nulla ha a che vedere con la garanzia dell' equilibrio del bilancio sanitario, ossia l'inosservanza del patto di stabilità interno per gli anni 2006 e 2008.

Ciò nonostante il Piano di Rientro si è rivelato un utile strumento per l'avvio del processo di riqualificazione della rete ospedaliero-territoriale e per il controllo dei costi del SSR. Analizzando il risultato consolidato di gestione del Servizio Sanitario Regionale degli ultimi quattro anni si possono evidenziare i notevoli risultati raggiunti. Nell'esercizio 2011, dopo un solo anno effettivo di Piano di Rientro, il risultato consolidato da Modello CE si è ridotto a -108,4 milioni, ed è risultato migliore rispetto a quello preventivato e concordato con il Governo nel Piano di Rientro, pari ad euro -125,0 milioni di euro.

Con riferimento all'esercizio 2012 occorre evidenziare che il risultato previsto nel Piano di Rientro era stimato in -52,0 milioni di euro. Giusta Intesa di Riparto del Fondo 2012 del 22 novembre 2012, il livello di finanziamento previsto per la Puglia, al netto degli tagli rinvenienti dalla Legge 135/2012 (Spending Review) è stato pari a 6.862 milioni di euro, pari a circa 70 milioni di euro in meno rispetto al programmato nel Piano. Ciò nonostante



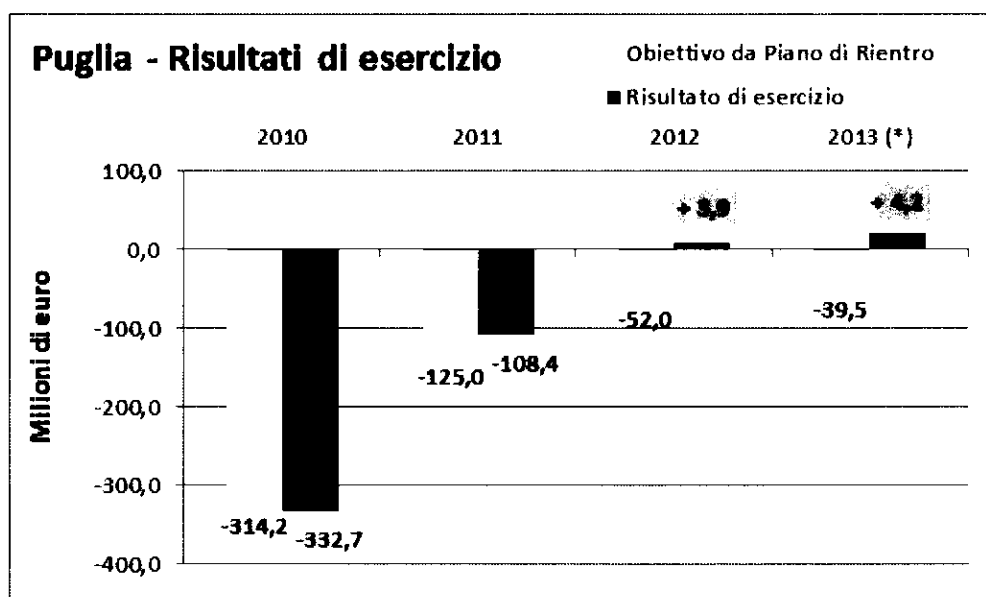
il bilancio consolidato del SSR (GSA-Aziende), approvato con DGR n. 1247 del 4 luglio 2013, si è chiuso con un risultato positivo. Nella riunione congiunta del Tavolo Tecnico per la Verifica degli Adempimenti Regionali con il Comitato Permanente per la Verifica dei Livelli Essenziali di Assistenza del 23 luglio 2013 il risultato certificato a Consuntivo 2012 è stato pari +3,9 mln di euro.

Anche per l'esercizio 2013, il SSR ha chiuso con un risultato positivo, così come registrato a livello preconsuntivo in sede di Tavolo di Verifica del 4 aprile 2014, in continuità con le attività di razionalizzazione e riconversione della spesa avviate dalla Regione.

I risultati complessivi degli ultimi tre esercizi sono sorprendenti. Le azioni avviate dalla Regione hanno permesso, da un lato di ridurre sensibilmente il costo della spesa farmaceutica territoriale e di riconvertire la spesa per beni e servizi (sanitari e non), dall'altro di diminuire il costo del personale e consentire di ultimare le riconversioni e le ristrutturazioni necessarie al SSR anche con nuove e più mirate assunzioni di personale specializzato. I risultati di esercizio sono riepilogati nella tabella e grafico seguenti (valori in milioni di euro).

Anno	2010	2011	2012	2013
Risultato di esercizio	-332,7	-108,4	3,9	4,2
Obiettivo da Piano di Rientro	-314,2	-125,0	-52,0	-39,5

Dato provvisorio – consolidamento in corso



12



Debiti verso i fornitori del SSR

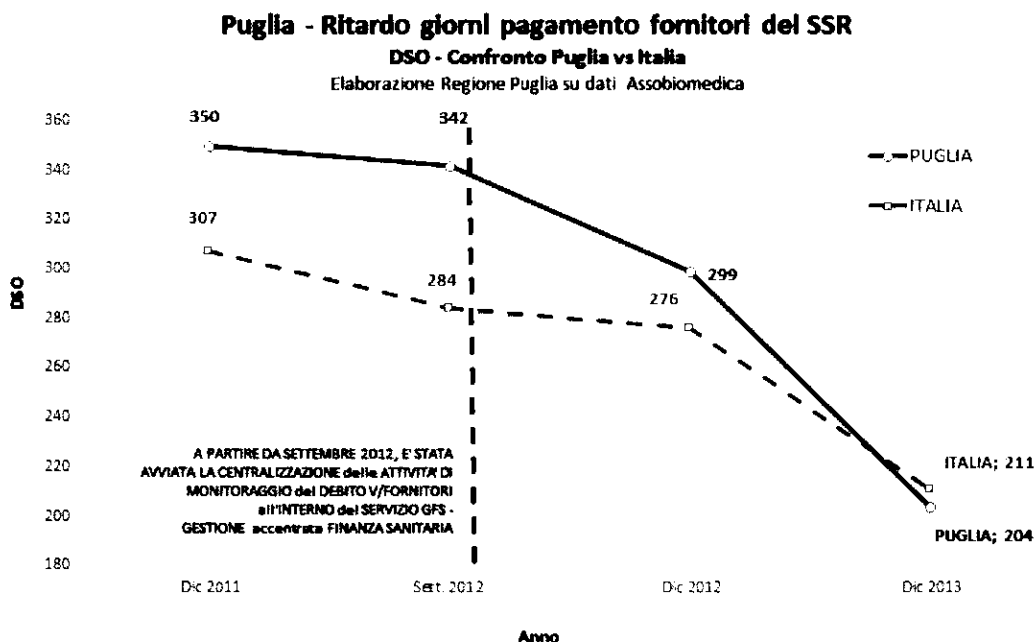
Nel 2013 la struttura, accanto alle assegnazioni ordinarie, con deliberazioni di G.R. nn. 720/2013 e 1241/2013 ha proceduto alla immissione di ulteriore liquidità (449,9 mln di euro) nel sistema sanitario pugliese destinata alla riduzione dei tempi di pagamento dei fornitori. La Regione ha avuto accesso, come già sopra riportato, alla anticipazione straordinaria di liquidità per gli enti del SSR prevista dall'art. 3 del D.L. 35/2013, convertito con Legge 64/2013, ottenendo il trasferimento di risorse aggiuntive, successivamente erogate alle Aziende del SSR, per complessivi 334.755 mln di euro.

Complessivamente dunque sono state trasferite agli Enti del SSR risorse per 784.354 ml di euro.

Dette anticipazioni hanno permesso di limitare da un lato lo stress di cassa delle Aziende e dall'altro le difficoltà delle imprese fornitrici con conseguente sensibile diminuzione dei DSO.

Il ritardo nel pagamento dei fornitori, sulla base della rilevazione del Centro Studi Assobiomedica è sceso da 353 giorni (dicembre 2011) a 204 giorni, portando la Puglia per la prima volte negli ultimi anni al di sotto della media nazionale.

Occorre comunque evidenziare che il dato reale del ritardo medio dei pagamento è sensibilmente inferiore rispetto al dato Assobiomedica (circa 160 giorni), oltre a sottolineare che per i piccoli fornitori è pari a 60-90 giorni.



13



Nel 2014 a seguito della definitiva determinazione della situazione economico patrimoniale pregressa relativa al periodo 2001/2011, positivamente valutata nella riunione congiunta del Tavolo tecnico per la Verifica degli Adempimenti Regionali con il Comitato Permanente per la verifica dei Livelli Essenziali di Assistenza del 31 gennaio 2014, la Regione ha avuto accesso, sempre ai sensi dell'art. 3 del D.L. 35/2013, convertito con Legge 64/2013, al saldo dell'anticipazione di liquidità, per 318,171 mln di euro, per i quali, a seguito della sottoscrizione del contratto con il MEF, al tasso molto vantaggioso di 1,442% annuo, siamo in attesa dell'incasso per il successivo trasferimento agli Enti del SSR sempre finalizzato all'abbattimento dei tempi di pagamento dei fornitori.

ERP Regionale

Dal contesto normativo delineato dal D.lgs.vo 118/2011 emerge in ambito sanitario un modello organizzativo fortemente integrato, organizzato a livello di holding, in cui diventa estremamente importante garantire l'univocità dei dati e l'affidabilità dei sistemi informativi.

In questo ambito si inserisce il progetto di realizzazione di un sistema amministrativo contabile centralizzato per la Regione e le Aziende Sanitarie, basato su piattaforma ERP che, strutturato secondo il modello "Holding- Subsidiaries", sia in grado, attraverso l'unificazione dei sistemi informativi amministrativo contabili delle Aziende Sanitarie pubbliche, di assolvere al meglio alle esigenze di standardizzazione ed armonizzazione dei modelli contabili, di controllo e razionalizzazione dei processi di gestione della sanità regionale. Si è pensato ad un sistema unico e centralizzato che, pur garantendo l'autonomia di gestione delle Aziende, consenta alla Regione la completa visibilità in tempo reale di tutte le informazioni gestionali e contabili, rendendo possibile il confronto tra le diverse Aziende ed agevolando il monitoraggio e l'implementazione di eventuali azioni correttive.

Il progetto prevede altresì il governo omogeneo ed integrato di tutti i processi clinici ed amministrativi che abbiano impatto sulla spesa sanitaria (acquisti, magazzino, gestione cespiti, ecc.) anche mediante una stretta interazione con altri sistemi informativi aziendali. Si tratta di un progetto ambizioso per il quale, con la collaborazione della società in house Innovapuglia spa, entro il 2014, sarà avviata la procedura di evidenza pubblica (gara europea).

Proposta di destinazione dell'utile

Tenuto conto che negli ultimi 20 mesi, utilizzando le risorse regionali e l'accesso alle risorse ministeriali ex D.L. 35/2013, è stato possibile garantire al SSR la disponibilità di



**REGIONE
PUGLIA**

**AREA POLITICHE PER LA PROMOZIONE
DELLA SALUTE DELLE PERSONE
E DELLE PARI OPPORTUNITÀ**

**SERVIZIO GESTIONE ACCENTRATA
FINANZA SANITARIA REGIONALE**

considerevoli risorse finanziarie al fine di estinguere tutti i debiti sanitari, si propone di destinare il risultato di esercizio all'accantonamento per rischi aziendali, ai sensi della lettera g) dell'art. 29 del D.Lgs 118/2011 ovvero al potenziamento degli investimenti tecnologici in ambito sanitario.

Conclusioni

Dopo quasi due anni dalla effettiva attuazione del D.Lgs n. 118/2011, che ha richiesto uno sforzo notevole da parte di tutti gli operatori sia aziendali che regionali, in particolar modo della Gestione Sanitaria Accentrata, non si può non essere soddisfatti ed orgogliosi dei risultati raggiunti anche grazie all'opportunità ed agli strumenti derivanti dall'introduzione delle norme di armonizzazione.

Soprattutto nell'ultimo anno, primo, effettivo anno di funzionamento della GSA, si è riusciti a raggiungere notevoli risultati nella gestione dei flussi finanziari alle aziende sanitarie ed ad una prima omogeneizzazione nonché armonizzazione delle poste contabili patrimoniali delle aziende sanitarie.

Per quanto riguarda i patrimoni aziendali (inventari, finanziamenti in c/capitale, ecc...) invece, dal punto di vista amministrativo-contabile sono presenti ancora criticità che richiederanno un impegno gravoso, anche in considerazione della carenza di adeguato personale amministrativo all'interno delle aziende sanitarie.

Parallelamente, non si può sottacere il sottodimensionamento dell'organico della GSA (basti pensare che sono effettivamente impegnate nelle attività relative ai conti ed ai bilanci sanitari solo due unità a tempo determinato del comparto ed i due dirigenti, in numero notevolmente inferiore a quello in forza presso analoghe strutture e sicuramente inadeguate alla mole degli adempimenti richiesti).

Come per altro rappresentato dallo stesso Tavolo ministeriale occorre produrre un significativo sforzo di adeguamento della struttura aziendale, nella consapevolezza che la molteplicità e complessità delle norme che regolano il settore sanitario richiedono l'impiego di una adeguata dotazione organica, adeguata non solo per numero di addetti ma soprattutto per competenze ed etica professionale.

L'attuale organico non consente e non consentirà di raggiungere tutti gli obiettivi previsti e richiesti dalle norme e dalle componenti ministeriali.

Il Dirigente Ufficio GREF

(Dr. Benedetto G. Pacifico)

Il Responsabile GSA

(D.ssa Caterina M. Angiolillo)



STATO PATRIMONIALE

Importi in euro

ATTIVO				ANNO 2013	ANNO 2012	VARIAZIONE 2013/2012	
						Importo	%
A)	IMMOBILIZZAZIONI						
A.I)	IMMOBILIZZAZIONI IMMATERIALI			0	0	0	-
A.I.1)	Costi d'impianto e di ampliamento			0	0	0	-
A.I.1.1)	Costi di ricerca e sviluppo			0	0	0	-
A.I.1.3)	Diritti di brevetto e di utilizzazione delle opere dell'ingegno			0	0	0	-
A.I.1.4)	Immobilizzazioni immateriali in corso e acconti			0	0	0	-
A.I.1.5)	Altre immobilizzazioni immateriali			0	0	0	-
A.II)	IMMOBILIZZAZIONI MATERIALI			0	0	0	-
A.II.1)	Terreni			0	0	0	-
A.II.1.a)	Terreni disponibili			0	0	0	-
A.II.1.b)	Terreni indisponibili			0	0	0	-
A.II.2)	Fabbricati			0	0	0	-
A.II.2.a)	Fabbricati non strumentali (disponibili)			0	0	0	-
A.II.2.b)	Fabbricati strumentali (indisponibili)			0	0	0	-
A.II.3)	Impianti e macchinari			0	0	0	-
A.II.4)	Attrezzature sanitarie e scientifiche			0	0	0	-
A.II.5)	Mobili e arredi			0	0	0	-
A.II.6)	Automezzi			0	0	0	-
A.II.7)	Oggetti d'arte			0	0	0	-
A.II.8)	Altre immobilizzazioni materiali			0	0	0	-
A.II.9)	Immobilizzazioni materiali in corso e acconti			0	0	0	-
A.III)	IMMOBILIZZAZIONI FINANZIARIE	Entro 12 mesi	Oltre 12 mesi	0	0	0	-
A.III.1)	Crediti finanziari			0	0	0	-
A.III.1.a)	Crediti finanziari v/Stato			0	0	0	-
A.III.1.b)	Crediti finanziari v/Regione			0	0	0	-
A.III.1.c)	Crediti finanziari v/partecipate			0	0	0	-
A.III.1.d)	Crediti finanziari v/altri			0	0	0	-
A.III.2)	Titoli			0	0	0	-
A.III.2.a)	Partecipazioni			0	0	0	-
A.III.2.b)	Altri titoli			0	0	0	-
TOTALE A)				0	0	0	-
B)	ATTIVO CIRCOLANTE						
B.I)	RIMANENZE			6.024.057	7.984.411	-1.959.554	-24,5
B.I.1)	Rimanenze beni sanitari			6.024.857	7.984.411	-1.959.554	-24,5
B.I.2)	Rimanenze beni non sanitari			0	0	0	-
B.I.3)	Acconti per acquisti beni sanitari			0	0	0	-
B.I.4)	Acconti per acquisti beni non sanitari			0	0	0	-
B.II)	CREDITI	Entro 12 mesi	Oltre 12 mesi	1.764.579.581	1.846.480.443	-81.900.862	-4,4
B.II.1)	Crediti v/Stato	738.073.136	981.756.892	1.719.830.028	1.606.459.923	113.370.105	7,1
B.II.1.a)	Crediti v/Stato - parte corrente	676.454.502	974.910.377	1.651.364.879	1.393.334.923	258.029.956	18,5
B.II.1.a.1)	Crediti v/Stato per spesa corrente e acconti	533.277.552	799.916.327	1.333.193.879	1.080.640.012	252.553.867	23,4
B.II.1.a.2)	Crediti v/Stato - altro	343.176.950	174.994.050	318.171.000	312.694.911	5.476.089	1,8
B.II.1.b)	Crediti v/Stato - investimenti	61.618.634	6.846.515	68.465.149	213.125.000	-144.659.851	-67,9
B.II.1.c)	Crediti v/Stato - per ricerca			0	0	0	-
B.II.1.c.1)	Crediti v/Ministero della Salute per ricerca corrente			0	0	0	-
B.II.1.c.2)	Crediti v/Ministero della Salute per ricerca finalizzata			0	0	0	-
B.II.1.c.3)	Crediti v/Stato per ricerca - altre Amministrazioni centrali			0	0	0	-
B.II.1.c.4)	Crediti v/Stato - investimenti per ricerca			0	0	0	-
B.II.1.d)	Crediti v/prefetture			0	0	0	-
B.II.2)	Crediti v/Regione	38.547.239	0	38.547.239	222.016.379	-183.469.140	-82,6
B.II.2.a)	Crediti v/Regione - parte corrente	0	0	0	222.016.379	-222.016.379	-100,0
B.II.2.a.1)	Crediti v/Regione per spesa corrente	0	0	0	222.016.379	-222.016.379	-100,0
B	Crediti v/Regione per fin. sanitario ordinaria corrente	0	0	0	221.670.012	-221.670.012	-100,0
B	Crediti v/Regione per finanziamento sanitario aggiuntivo corrente LEA	0	0	0	0	0	-
B	Crediti v/Regione per fin. sanitario aggiuntivo corrente extra LEA	0	0	0	346.367	-346.367	-100,0
B	Crediti v/Regione per spesa corrente - altro	0	0	0	0	0	-
B.II.2.a.2)	Crediti v/Regione per ricerca			0	0	0	-
B.II.2.b)	Crediti v/Regione - patrimonio netto			38.547.239	0	38.547.239	-
B.II.2.b.1)	Crediti v/Regione per finanziamento per investimenti			38.547.239	0	38.547.239	-
B.II.2.b.2)	Crediti v/Regione per incremento fondo di dotazione			0	0	0	-
B.II.2.b.3)	Crediti v/Regione per ripiano perdite			0	0	0	-
B.II.2.b.4)	Crediti v/Regione per ricostituzione risorse da investim. esercizi prec.			0	0	0	-
B.II.3)	Crediti v/Comuni			0	0	0	-
B.II.4)	Crediti v/az. san. pubbliche e acconto quota F5R da distribuire	6.202.314	0	6.202.314	16.622.650	-10.420.336	-62,7
B.II.4.a)	Crediti v/aziende sanitarie pubbliche della Regione	6.202.314	0	6.202.314	16.622.650	-10.420.336	-62,7
B.II.4.b)	Crediti v/aziende sanitarie pubbliche fuori Regione			0	0	0	-
B.II.5)	Crediti v/società partecipate e/o enti dipendenti della Regione			0	0	0	-
B.II.6)	Crediti v/Erario			0	0	0	-
B.II.7)	Crediti v/altri	0	0	0	1.381.491	-1.381.491	-100,0
B.III)	ATTIVITA' FINANZIARIE CHE NON COSTITUISCONO IMMOBILIZZ.			0	0	0	-
B.III.1)	Partecipazioni che non costituiscono immobilizzazioni			0	0	0	-
B.III.1)	Altri titoli che non costituiscono immobilizzazioni			0	0	0	-
B.IV)	DISPONIBILITA' LIQUIDE			1.611.580.759	1.355.094.470	256.486.289	18,9
B.IV.1)	Cassa			0	0	0	-
B.IV.2)	Istituto Tesoriere			0	0	0	-
B.IV.3)	Tesoreria Unica			1.611.580.759	1.355.094.470	256.486.289	18,9
B.IV.4)	Conto corrente postale			0	0	0	-
TOTALE B)				3.382.185.197	3.209.559.324	172.625.873	5,4
C)	RATEI E RISCONTI ATTIVI						
C.I)	Ratei attivi			0	0	0	-
C.II)	Risconti attivi			0	0	0	-
TOTALE C)				0	0	0	-
D)	CONTI D'ORDINE						
D.1)	Canoni di leasing ancora da pagare			0	0	0	-
D.2)	Depositi cauzionali			0	0	0	-
D.3)	Beni in comodato			0	0	0	-
D.4)	Altri conti d'ordine			0	0	0	-
TOTALE D)				0	0	0	-

[Handwritten signature]

PASSIVO				ANNO 2013	ANNO 2012	VARIAZIONE 2013/2012	
						importo	%
A)	PATRIMONIO NETTO						
A.I)	Fonde di dotazione			0	0	0	-
A.II)	Finanziamenti per investimenti			0	0	0	-
A.II.1)	Finanziamenti per beni di prima dotazione			0	0	0	-
A.II.2)	Finanziamenti da Stato per investimenti			0	0	0	-
A.II.2.a)	Finanziamenti da Stato ex art. 20 Legge 67/88			0	0	0	-
A.II.2.b)	Finanziamenti da Stato per ricerca			0	0	0	-
A.II.2.c)	Finanziamenti da Stato - altro			0	8	0	-
A.II.3)	Finanziamenti da Regione per investimenti			0	0	0	-
A.II.4)	Finanziamenti da altri soggetti pubblici per investimenti			0	0	0	-
A.II.5)	Finanziamenti per investim. da rettifica contributi in c/esercizio			0	8	0	-
A.III)	Riserve da donazioni e lasciti vincolati ad investimenti			0	0	0	-
A.IV)	Altre riserve			0	0	0	-
A.V)	Contributi per ripiane perdite			434.065.008	351.800.640	02.264.360	23,4
A.VI)	Utili (perdite) portati a nuovo			4.268.392	0	4.268.392	-
A.VII)	Utile (perdita) dell'esercizio			4.742.696	4.268.392	474.304	11,1
TOTALE A)				443.076.096	356.069.032	07.007.064	24,4
B)	FONDI PER RISCHI ED ONERI						
B.1)	Fondi per imposte, anche differite			0	0	0	-
B.2)	Fondi per rischi			5.519.499	14.001.961	-0.482.462	50,6
B.3)	Fondi da distribuire			414.137.376	166.478.260	247.659.116	140,0
B.4)	Quota inutilizzata contributi di parte corrente vincolati			4.536.752	0	4.536.752	-
B.5)	Altri fondi oneri			329.744.341	42.931.399	86.412.942	202,2
TOTALE B)				553.937.968	223.422.620	330.526.348	147,9
C)	TRATTAMENTO FINE RAPPORTO						
C.1)	Premi operosità			0	0	0	-
C.2)	TFR personale dipendente			0	0	0	-
TOTALE C)				0	0	0	-
D)	DEBITI (con separata indicazione, per ciascuna voce, degli importi esigibili oltre l'esercizio successivo)	Entro 12 mesi	Oltre 12 mesi				
D.1)	Mutui passivi			0	8	0	-
D.2)	Debiti v/Stato			0	0	0	-
D.3)	Debiti v/Regione	665.751.002	813.695.668	1.479.446.670	1.503.699.200	-24.252.530	-1,6
D.4)	Debiti v/Comuni	0	67.067	67.067	67.067	0	0,0
D.5)	Debiti v/aziende sanitarie pubbliche	0	0	827.300.098	1.072.441.697	-255.141.599	-23,8
D.5.a)	Debiti v/aziende sanitarie pubbliche della Regione per spesa corrente e mobilità	521.829.000	0	521.829.000	794.912.101	-273.043.141	-34,4
D.5.b)	Debiti v/aziende sanitarie pubbliche della Regione per finanziamento sanitario aggiuntivo corrente LEA	0	0	0	26.167.038	-26.167.034	-100,0
D.5.c)	Debiti v/aziende sanitarie pubbliche della Regione per finanziamento sanitario aggiuntivo corrente extra LEA	0	0	0	38.195.558	-34.195.554	-100,0
D.5.d)	Debiti v/aziende sanitarie pubbliche della Regione per altre prestazioni	139.649.000	0	139.649.000	42.000	139.607.000	332.397,6
D.5.e)	Debiti v/aziende sanitarie pubbliche della Regione per versamenti a patrimonio netto	0	155.822.098	155.822.098	213.125.000	-57.302.902	-26,9
D.5.f)	Debiti v/aziende sanitarie pubbliche fuori Regione	0	0	0	0	0	-
D.6)	Debiti v/società partecipate e/o enti dipendenti della Regione	33.704.244	0	33.784.244	20.561.261	13.222.943	64,3
D.7)	Debiti v/fornitori	12.605.226	17.054.128	29.659.354	0	29.659.354	-
D.8)	Debiti v/Istituto Tesoriere			0	0	0	-
D.9)	Debiti tributari			0	0	0	-
D.10)	Debiti v/altri finanziatori			8	0	0	-
D.11)	Debiti v/istituti previdenziali, assistenziali e sicurezza sociale			8	0	0	-
D.12)	Debiti v/altri	0	24.913.701	24.913.701	33.389.447	-4.395.746	-25,2
TOTALE D)				2.385.171.133	2.630.078.672	-244.907.539	-9,3
E)	RATEI E RISCOI PASSIVI						
E.1)	Ratei passivi			0	0	0	-
E.2)	Risconti passivi			0	0	0	-
TOTALE E)				0	0	0	-
F)	CONTI D'ORDINE						
F.1)	Canoni di leasing ancora da pagare			0	0	0	-
F.2)	Depositi cauzionali			0	0	0	-
F.3)	Beni in comodato			0	0	0	-
F.4)	Altri conti d'ordine			0	0	8	-
TOTALE F)				0	0	8	-

Bari, 30 aprile 2013

Dirigente Ufficio Gestione Risorse Finanziarie

Indirizzo

VERO

Il Responsabile della Gestione Sanitaria Accentrata

Angelo



REGIONE PUGLIA

AREA POLITICHE PER LA PROMOZIONE DELLA SALUTE, DELLE PERSONE E DELLE PARI OPPORTUNITÀ

Servizio Gestione accentrata Finanza Sanità

Importi in euro

CONTO ECONOMICO			VARIAZIONE 2013/2012		
			Importo	%	
A.1)	Contributi in c/esercizio	286.490.689	307.742.716	-21.252.027	-7,4
A.1.a)	Contributi in c/esercizio - da Regione o Provincia Autonoma per quota F.S. regionale	258.774.551	307.392.349	-48.617.798	-18,8
A.1.b)	Contributi in c/esercizio - extra fondo	27.716.138	350.367	27.365.771	98,7
A.1.b.1)	Contributi da Regione (extra fondo) - vincolati	0	350.367	-350.367	-
A.1.b.2)	Contributi da Regione (extra fondo) - Risorse agg. da bilancio o titolo di copertura LEA	25.800.000	0	25.800.000	100,0
A.1.b.3)	Contributi da Regione (extra fondo) - Risorse agg. da bilancio o titolo di copertura extra LEA	0	0	0	-
A.1.b.4)	Contributi da Regione (extra fondo) - altro	0	0	0	-
A.1.b.5)	Contributi da aziende sanitarie pubbliche (extra fondo)	0	0	0	-
A.1.b.6)	Contributi da altri soggetti pubblici	1.916.138	0	1.916.138	100,0
A.1.c)	Contributi in c/esercizio - per ricerca	0	0	0	-
A.1.c.1)	da Ministero della Salute per ricerca corrente	0	0	0	-
A.1.c.2)	da Ministero della Salute per ricerca finalizzata	0	0	0	-
A.1.c.3)	da Regione e altri soggetti pubblici	0	0	0	-
A.1.c.4)	da privati	0	0	0	-
A.1.d)	Contributi in c/esercizio - da privati	0	0	0	-
A.2)	 Rettifica contributi c/esercizio per destinazione ad investimenti	0	0	0	-
A.3)	Utilizzo fondi per quote inutilizzate contributi vincolati di esercizi precedenti	0	0	0	-
A.4)	Ricavi per prestazioni sanitarie e sociosanitarie a rilevanza sanitaria	41.395.484	49.917.000	-8.521.516	-20,6
A.4.a)	Ricavi per prestazioni sanitarie e sociosanitarie - ad aziende sanitarie pubbliche	96.000	1.652.000	-1.556.000	-1.620,8
A.4.b)	Ricavi per prestazioni sanitarie e sociosanitarie - intramoenia	0	0	0	-
A.4.c)	Ricavi per prestazioni sanitarie e sociosanitarie - altro	41.299.484	48.265.000	-6.965.516	-16,9
A.5)	Concorsi, recuperi e rimborsi	0	0	0	-
A.6)	Compartecipazione alla spesa per prestazioni sanitarie (Ticket)	0	0	0	-
A.7)	Quota contributi in c/capitale imputata nell'esercizio	0	0	0	-
A.8)	Incrementi delle immobilizzazioni per lavori Interni	0	0	0	-
A.9)	Altri ricavi e proventi	0	0	0	-
TOTALE A)		327.886.173	357.659.716	-29.773.543	-9,1
B.1)	Acquisti di beni	114.795.552	120.000.000	-5.204.448	-4,5
B.1.a)	Acquisti di beni sanitari	114.795.552	120.000.000	-5.204.448	-4,5
B.1.b)	Acquisti di beni non sanitari	0	0	0	-
B.2)	Acquisti di servizi sanitari	168.737.746	161.904.587	6.833.159	4,0
B.2.a)	Acquisti di servizi sanitari - Medicina di base	0	0	0	-
B.2.b)	Acquisti di servizi sanitari - Farmaceutica	0	0	0	-
B.2.c)	Acquisti di servizi sanitari per assistenza specialistica ambulatoriale	3.717.940	3.718.000	-60	-0,0
B.2.d)	Acquisti di servizi sanitari per assistenza riabilitativa	0	0	0	-
B.2.e)	Acquisti di servizi sanitari per assistenza integrativa	0	0	0	-
B.2.f)	Acquisti di servizi sanitari per assistenza protesica	0	0	0	-
B.2.g)	Acquisti di servizi sanitari per assistenza ospedaliera	104.780.938	95.866.000	8.914.938	8,5
B.2.h)	Acquisti prestazioni di psichiatria residenziale e semiresidenziale	0	0	0	-
B.2.i)	Acquisti prestazioni di distribuzione farmaci File F	1.676.410	1.676.000	410	0,0
B.2.j)	Acquisti prestazioni termali in convenzione	0	0	0	-
B.2.k)	Acquisti prestazioni di trasporto sanitario	0	0	0	-
B.2.l)	Acquisti prestazioni socio-sanitarie a rilevanza sanitaria	0	0	0	-
B.2.m)	Compartecipazione al personale per att. Libero-prof. (intramoenia)	0	0	0	-
B.2.n)	Rimborsi Assegni e contributi sanitari	27.312.865	23.454.586	3.858.279	14,1
B.2.o)	Consulenze, collaborazioni, interinale, altre prestazioni di lavoro sanitarie e sociosanitarie	0	0	0	-
B.2.p)	Altri servizi sanitari e sociosanitari a rilevanza sanitaria	12.769.479	3.500.001	9.269.478	72,6
B.2.q)	Costi per differenziale Tariffe TUC	18.480.114	33.690.000	-15.209.886	-82,3
B.3)	Acquisti di servizi non sanitari	21.998.628	24.999.730	-3.001.102	-13,6
B.3.a)	Servizi non sanitari	21.998.628	24.999.730	-3.001.102	-13,6
B.3.b)	Consulenze, collaborazioni, interinale, altre prestazioni di lavoro non sanitarie	0	0	0	-
B.3.c)	Formazione	0	0	0	-
B.4)	Manutenzione e riparazione	0	0	0	-
B.5)	Godimento di beni di terzi	0	0	0	-
B.6)	Costi del personale	0	0	0	-
B.6.a)	Personale dirigente medico	0	0	0	-
B.6.b)	Personale dirigente ruolo sanitario non medico	0	0	0	-
B.6.c)	Personale comparto ruolo sanitario	0	0	0	-
B.6.d)	Personale dirigente altri ruoli	0	0	0	-
B.6.e)	Personale comparto altri ruoli	0	0	0	-
B.7)	Oneri diversi di gestione	0	18.265	-18.265	-
B.8)	Ammortamenti	0	0	0	-
B.8.a)	Ammortamenti immobilizzazioni immateriali	0	0	0	-
B.8.b)	Ammortamenti dei fabbricati	0	0	0	-
B.8.c)	Ammortamenti delle altre immobilizzazioni materiali	0	0	0	-
B.9)	Svalutazione delle immobilizzazioni e dei crediti	0	19.936.572	-19.936.572	-
B.10)	Variazione delle rimanenze	1.959.554	-179.411	2.138.965	109,2
B.10.a)	Variazione delle rimanenze sanitarie	1.959.554	-179.411	2.138.965	109,2
B.10.b)	Variazione delle rimanenze non sanitarie	0	0	0	-
B.11)	Accantonamenti	9.667.924	9.693.387	-25.463	-0,3
B.11.a)	Accantonamenti per rischi	0	7.191.000	-7.191.000	-
B.11.b)	Accantonamenti per premio operosità	0	0	0	-
B.11.c)	Accantonamenti per quote inutilizzate di contributi vincolati	4.536.752	62.349	4.474.403	98,6
B.11.d)	Altri accantonamenti	5.131.172	2.440.038	2.691.134	52,4
TOTALE B)		317.159.404	336.373.130	-19.213.726	-6,1
DIFF. TRA VALORE E COSTI DELLA PRODUZIONE (A-B)		10.726.769	27.286.586	-10.559.817	-98,4

18


C.1)	Interessi attivi ed altri proventi finanziari	0	0	0	-
C.2)	Interessi passivi ed altri oneri finanziari	0	0	0	-
TOTALE C)		0	0	0	-
O.1)	Rivalutazioni	0	0	0	-
O.2)	Svalutazioni	0	0	0	-
TOTALE D)		0	0	0	-
E.1)	Proventi straordinari	2.843.353	0	2.843.353	100,0
E.1.a)	Plusvalenze	0	0	0	-
E.1.b)	Altri proventi straordinari	2.843.353	0	2.843.353	100,0
E.2)	Oneri straordinari	8.827.426	17.018.195	-8.190.769	-92,8
E.2.a)	Minusvalenze	0	0	0	-
E.2.b)	Altri oneri straordinari	8.827.426	17.018.195	-8.190.769	-92,8
TOTALE E)		-5.984.073	-17.018.195	11.034.122	-184,4
RISULTATO PRIMA DELLE IMPOSTE (A-B+C+D+E)		4.742.696	4.268.391	474.305	10,0
Y.1)	IRAP	0	0	0	-
Y.1.a)	IRAP relativa a personale dipendente	0	0	0	-
Y.1.b)	IRAP relativa a collaboratori e personale assimilato a lavoro dipendente	0	0	0	-
Y.1.c)	IRAP relativa ad attività di libera professione (intramoenia)	0	0	0	-
Y.1.d)	IRAP relativa ad attività commerciali	0	0	0	-
Y.2)	IRES	0	0	0	-
Y.3)	Accantonamento a fondo imposte (accertamenti, condoni, ecc.)	0	0	0	-
TOTALE Y)		0	0	0	-
UTILE (PERDITA) DELL'ESERCIZIO		4.742.696	4.268.391	474.305	10,0

Bari, 30 aprile 2014

Dirigente Ufficio Gestione Risorse Finanziarie



Il Responsabile della Gestione Sanitaria Accentrata



19



REGIONE PUGLIA

AREA POLITICHE PER LA PROMOZIONE DELLA SALUTE, DELLE PERSONE E DELLE PARI OPPORTUNITÀ

Servizio Gestione accentrata Finanza Sanità

Rendiconto Finanziario

Valori in euro

	Esercizio 2013	Esercizio 2012
OPERAZIONI DI GESTIONE REDDITUALE		
(+) risultato di esercizio	4.742.696,38	4.268.000,00
- Voci che non hanno effetto sulla liquidità: costi e ricavi non monetari		0
(+) ammortamenti fabbricati	0,00	0,00
(+) ammortamenti altre immobilizzazioni materiali	0,00	0,00
(+) ammortamenti immobilizzazioni immateriali	0,00	0,00
Ammortamenti	0,00	0,00
(-) Utilizzo finanziamenti per investimenti	300.161.502,77	0,00
(-) Utilizzo fondi riserva: investimenti, incentivi al personale, successioni e donaz., plusvalenze da reinvestire	0,00	0,00
utilizzo contributi in c/capitale e fondi riserva	300.161.502,77	0,00
(+) accantonamenti SUMAI	0,00	0,00
(-) pagamenti SUMAI	0,00	0,00
(+) accantonamenti TFR	0,00	0,00
(-) pagamenti TFR	0,00	0,00
- premio operosità medici SUMAI + TFR	0,00	0,00
(+/-) Rivalutazioni/svalutazioni di attività finanziarie	0,00	0,00
(+) accantonamenti a fondi svalutazioni	0,00	0,00
(-) utilizzo fondi svalutazioni*	0,00	0,00
- Fondi svalutazione di attività	0,00	0,00
(+) accantonamenti a fondi per rischi e oneri	4.536.752,00	9.693.000,00
(-) utilizzo fondi per rischi e oneri	-8.482.461,90	0,00
- Fondo per rischi e oneri fuori	-3.945.709,90	9.693.000,00
TOTALE Flusso di CCN della gestione corrente	300.958.489,25	13.961.000,00
		0,00
(+/-) aumento/diminuzione debiti verso regione e provincia autonoma, esclusa la variazione relativa a debiti per acquisto di beni strumentali	-24.252.530,00	185.312.000,00
(+/-) aumento/diminuzione debiti verso comune	0,00	67.000,00
(+/-) aumento/diminuzione debiti verso aziende sanitarie pubbliche	-255.141.599,00	42.644.000,00
(+/-) aumento/diminuzione debiti verso arpa	0,00	0,00
(+/-) aumento/diminuzione debiti verso fornitori	29.659.353,65	0,00
(+/-) aumento/diminuzione debiti tributari	0,00	0,00
(+/-) aumento/diminuzione debiti verso istituti di previdenza	0,00	0,00
(+/-) aumento/diminuzione altri debiti	4.827.236,20	-30.169.000,00
(+/-) aumento/diminuzione debiti	-244.907.539,15	197.854.000,00
(+/-) aumento/diminuzione ratei e risconti passivi	0,00	0,00
(+/-) diminuzione/aumento crediti parte corrente v/stato quote indistinte	-229.574.512,00	143.729.000,00
(+/-) diminuzione/aumento crediti parte corrente v/stato quote vincolate	-28.455.444,00	-10.273.000,00
(+/-) diminuzione/aumento crediti parte corrente v/Regione per gettito addizionali Irpef e Irap	0,00	0,00
(+/-) diminuzione/aumento crediti parte corrente v/Regione per partecipazioni regioni a statuto speciale	0,00	0,00
(+/-) diminuzione/aumento crediti parte corrente v/Regione - vincolate per partecipazioni regioni a statuto speciale	0,00	0,00
(+/-) diminuzione/aumento crediti parte corrente v/Regione - gettito fiscalità regionale	0,00	39.110.000,00
(+/-) diminuzione/aumento crediti parte corrente v/Regione - altri contributi extrafondo	0,00	0,00
(+/-) diminuzione/aumento crediti parte corrente v/Regione	222.016.379,00	69.984.000,00
(+/-) diminuzione/aumento crediti parte corrente v/Comune	0,00	0,00
(+/-) diminuzione/aumento crediti parte corrente v/Asl-Ao	10.420.336,00	35.805.000,00
(+/-) diminuzione/aumento crediti parte corrente v/ARPA	0,00	0,00
(+/-) diminuzione/aumento crediti parte corrente v/Erario	0,00	0,00
(+/-) diminuzione/aumento crediti parte corrente v/Altri	1.381.491,00	-1.319.000,00
(+/-) diminuzione/aumento di crediti	-24.211.750,00	277.036.000,00
(+/-) diminuzione/aumento del magazzino	1.959.554,00	0,00
(+/-) diminuzione/aumento di acconti a fornitori per magazzino	0,00	0,00
(+/-) diminuzione/aumento rimanenze	1.959.554,00	0,00
(+/-) diminuzione/aumento altre	0,00	0,00
(+/-) diminuzione/aumento ratei e risconti attivi	0,00	0,00
A - Totale operazioni di gestione reddituale	33.798.754,10	488.851.000,00

20

ATTIVITÀ DI INVESTIMENTO		0
(-) Acquisto costi di impianto e di ampliamento	0,00	0,00
(-) Acquisto costi di ricerca e sviluppo	0,00	0,00
(-) Acquisto Diritti di brevetto e diritti di utilizzazione delle opere d'ingegno	0,00	0,00
(-) Acquisto immobilizzazioni immateriali in corso	0,00	0,00
(-) Acquisto altre immobilizzazioni immateriali	0,00	0,00
(-) Acquisto Immobilizzazioni Immateriali	0,00	0,00
(+) Valore netto contabile costi di impianto e di ampliamento dismessi	0,00	0,00
(+) Valore netto contabile costi di ricerca e sviluppo dismessi	0,00	0,00
(+) Valore netto contabile Diritti di brevetto e diritti di utilizzazione delle opere d'ingegno dismessi	0,00	0,00
(+) Valore netto contabile immobilizzazioni immateriali in corso dismesse	0,00	0,00
(+) Valore netto contabile altre immobilizzazioni immateriali dismesse	0,00	0,00
(+) Valore netto contabile Immobilizzazioni Immateriali dismesse	0,00	0,00
(-) Acquisto terreni	0,00	0,00
(-) Acquisto fabbricati	0,00	0,00
(-) Acquisto impianti e macchinari	0,00	0,00
(-) Acquisto attrezzature sanitarie e scientifiche	0,00	0,00
(-) Acquisto mobili e arredi	0,00	0,00
(-) Acquisto automezzi	0,00	0,00
(-) Acquisto altri beni materiali	0,00	0,00
(-) Acquisto immobilizzazioni in corso e acconti	0,00	0,00
(-) Acquisto Immobilizzazioni Materiali	0,00	0,00
(+) Valore netto contabile terreni dismessi	0,00	0,00
(+) Valore netto contabile fabbricati dismessi	0,00	0,00
(+) Valore netto contabile impianti e macchinari dismessi	0,00	0,00
(+) Valore netto contabile attrezzature sanitarie e scientifiche dismesse	0,00	0,00
(+) Valore netto contabile mobili e arredi dismessi	0,00	0,00
(+) Valore netto contabile automezzi dismessi	0,00	0,00
(+) Valore netto contabile altri beni materiali dismessi	0,00	0,00
(+) Valore netto contabile Immobilizzazioni Materiali dismesse	0,00	0,00
(-) Acquisto crediti finanziari	0,00	0,00
(-) Acquisto titoli	0,00	0,00
(-) Acquisto Immobilizzazioni Finanziarie	0,00	0,00
(+) Valore netto contabile crediti finanziari dismessi	0,00	0,00
(+) Valore netto contabile titoli dismessi	0,00	0,00
(+) Valore netto contabile Immobilizzazioni Finanziarie dismesse	0,00	0,00
(+/-) Aumento/Diminuzione debiti v/fornitori di immobilizzazioni	0,00	0,00
B - Totale attività di investimento	0,00	0,00
		0,00
ATTIVITÀ DI FINANZIAMENTO		0
(+)/(-) diminuzione/aumento crediti vs Stato (finanziamenti per investimenti)	144.659.851,00	20.108.000,00
(+)/(-) diminuzione/aumento crediti vs Regione (finanziamenti per investimenti)	-38.547.239,00	0,00
(+)/(-) diminuzione/aumento crediti vs Regione (aumento fondo di dotazione)	0,00	0,00
(+)/(-) diminuzione/aumento crediti vs Regione (ripiano perdite)	0,00	0,00
(+)/(-) diminuzione/aumento crediti vs Regione (copertura debiti al 31.12.2005)	0,00	0,00
(+) aumento fondo di dotazione	106.112.612,00	20.108.000,00
(+) aumento contributi in c/capitale da regione e da altri	0,00	0,00
(+)/(-) patrimonio netto e rideterminazione fondi spese per Riconciliazione Bilancio Finanziario regionale	116.574.922,90	356.949.000,00
(+)/(-) aumenti/diminuzioni nette contabili al patrimonio netto	116.574.922,90	356.949.000,00
(+)/(-) aumento/diminuzione debiti C/C bancari e istituto tesoriere*	0,00	0,00
(+) assunzione nuovi mutui	0,00	0,00
(-) mutui quota capitale rimborsata	0,00	0,00
C - Totale attività di finanziamento	222.687.534,90	377.057.000,00
		0,00
FLUSSO DI CASSA COMPLESSIVO (A+B+C)	256.486.289,00	865.908.000,00
Delta liquidità tra inizio e fine esercizio	256.486.289,00	865.908.000,00
		0,00
Squadratura tra il valore delle disponibilità liquide nello SP e il valore del flusso di cassa complessivo	0,00	0,00



GSA - TESORERIA SANITA' - ESERCIZIO 2013 - SALDI SIOPE DAL 01.01.2013 AL 31.12.2013

ENTE 493 REGIONE PUGLIA GESTIONE SANITA CODICE ISTAT 800000620

CCGU	DESCRIZIONE	IMPORTO	CCGE	DESCRIZIONE	IMPORTO
1221	CONTRIBUTI OBBLIGATORI PER IL PERSONALE	1.955,42	1110	IMPOSTA REGIONALE SULLE ATTIVIT. PRODUTTIVE	1.170.472.420,00
1254	COMPENSI PER COMMISSIONI DI CONCORSO	8.664,88	1120	ADDITIONALE REGIONALE ALL'IMPOSTA SUL REDDITO DELL	473.812.579,00
1256	INDENNIT. DI MISSIONE E RIMBORSI SPESE VIAGGI	30.358,18	1310	COMPARTICIPAZIONE IVA	4.581.479.722,96
1341	CANCELLERIA E MATERIALE INFORMATICO E TECNICO	14.845,32	2113	TRASFERIMENTI CORRENTI DA STATO PER SANIT.	2.159.197.668,20
1347	ALTRI CONTRATTI DI SERVIZIO	7.514,10	2131	TRASFERIMENTI CORRENTI DA ALTRE REGIONI E PROVINCE	64.099,62
1348	STUDI, CONSULENZE, INDAGINI E GETTONI DI PRESENZA	20.971,45	2137	TRASFERIMENTI CORRENTI DA AZIENDE SANITARIE	10.000,00
1349	ORGANIZZAZIONE MANIFESTAZIONI E CONVEGNI	14.183,80	3210	PROVENTI SPECIALI	1.047.502,45
1357	UTENZE E CANONI PER ALTRI SERVIZI	6.387.269,82	3230	ALTRI RECUPERI E RIMBORSI	8.768,57
1359	SPESE POSTALI	69.072,88	3240	ALTRE ENTRATE CORRENTI	45.807.022,91
1361	ACQUISTO DI SERVIZI PER SPESE DI RAPPRESENTANZA	3.000,00	4212	TRASFERIMENTI IN CONTO CAPITALE DA STATO PER SANI	50.573.522,44
1362	ASSISTENZA INFORMATICA E MANUTENZIONE SOFTWARE	1.143.202,69	4231	TRASFERIMENTI IN CONTO CAPITALE DA ALTRE REGIONI E	46.836,02
1364	ALTRE SPESE PER SERVIZI	12.715.663,22	5112	MUTUI DA CASSA DEPOSITI E PRESTITI - GESTIONE CDP	440.507,00
1365	ACQUISTO DI SERVIZI SANITARI PER ASSISTENZA OSPEDA	124.831,26	5302	EMISSIONE DI ALTRI PRESTITI A MEDIO E LUNGO TERMIN	334.755.000,00
1367	ACQUISTO DI ALTRI BENI E SERVIZI SANITARI	6.049.298,77	6220	PRELEVAMENTI DAI CONTI DELLA GESTIONE SANITARIA	2.175.794,74
1412	LICENZE SOFTWARE	94.735,23	6318	ANTICIPAZIONI SANIT.	1.057.654.862,49
1512	TRASFERIMENTI CORRENTI AD ALTRI ENTI DELL'AMMINIST	364.153,50	9999	ALTRI INCASSI DA REGOLARIZZARE (RISCOSSIDNI CODIFI	8.555.242,03
1535	ALTRI TRASFERIMENTI CORRENTI AI COMUNI	211.883,50		TOTALE ENTRATE	9.886.302.413,48
1538	TRASFERIMENTI CORRENTI AD AZIENDE SANITARIE	6.341.094.484,48			
1539	TRASFERIMENTI CORRENTI AD AZIENDE OSPEDALIERE	922.175.187,88			
1540	TRASFERIMENTI CORRENTI A IRCCS PUBBLICI	108.874.595,85			
1545	TRASFERIMENTI CORRENTI A UNIVERSIT.	2.699.973,80			
1547	TRASFERIMENTI CORRENTI A ARPA	17.032.150,00			
1549	TRASFERIMENTI CORRENTI AD ENTI E AGENZIE REGIONAL	116.607.929,87			
1551	TRASFERIMENTI CORRENTI AD ISTITUTI ZOOFILATTICI	20.392.058,18			
1632	TRASFERIMENTI CORRENTI A FAMIGLIE	240.729,26			
1633	TRASFERIMENTI CORRENTI A ISTITUZIONI SOCIALI PRIV	325.000,00			
1636	TRASFERIMENTI CORRENTI AD ENTI PRIVATI PRODOTTORI	504,53			
1811	IRAP	1.343,71			
1912	ALTRI ONERI STRAORDINARI DELLA GESTIONE CORRENTE	387.648,03			
2121	HARDWARE	764.731,58			
2231	TRASFERIMENTI IN CONTO CAPITALE AD ALTRE REGIONI	1.100,00			
2234	TRASFERIMENTI IN CONTO CAPITALE A COMUNI	1.347.287,46			
2237	TRASFERIMENTI IN CONTO CAPITALE AD AZIENDE SANITA	33.936.042,04			
2238	TRASFERIMENTI IN CONTO CAPITALE AD AZIENDE OSPEDA	11.840.336,56			
2239	TRASFERIMENTI IN CONTO CAPITALE A IRCCS PUBBLICI	6.000,00			
2240	TRASFERIMENTI IN CONTO CAPITALE A ENTI DI RICERCA	5.808,60			
2244	TRASFERIMENTI IN CONTO CAPITALE AD IMPRESE PRIVATE	143.230,67			
2323	TRASFERIMENTI IN CONTO CAPITALE AD IMPRESE PRIVATE	23.000,00			
2332	TRASFERIMENTI IN CONTO CAPITALE AD ISTITUZIONI SO	6.467,73			
4220	VERSAMENTI AL CONTO CORRENTE BANCARIO DELLA GESTIO	2.129.858,00			
4230	VERSAMENTI AL CONTO CORRENTE BANCARIO DELLA GESTIO	1.511.656.118,58			
4318	ALTRE PARTITE DI GIRO	6.706.440,65			
9997	PAGAMENTI CUT-OFF 2012 BANCA D'ITALIA	501.862.615,29			
9998	PAGAMENTI CUT-OFF 2013 ISTITUTO TESORIERE	2.292.261,98			
9999	ALTRI PAGAMENTI DA REGOLARIZZARE	1.635,73			
	TOTALE USCITE	9.629.816.124,48			
				SALDO	256.486.289,00

Nota integrativa

1. Criteri generali di formazione del bilancio di esercizio

Il bilancio di esercizio è costituito dallo stato patrimoniale, dal conto economico, dal rendiconto finanziario e dalla presente nota integrativa, ed è corredato dalla relazione sulla gestione. Esso è stato predisposto secondo le disposizioni del D. Lgs. 118/2011, quindi facendo riferimento al Codice Civile e ai Principi Contabili Nazionali (OIC), fatto salvo quanto difformemente previsto dallo stesso D. Lgs. 118/2011 e s.m.i., nonché dai successivi decreti ministeriali di attuazione.

La presente nota integrativa, in particolare, contiene tutte le informazioni richieste dal D. Lgs. 118/2011 e s.m.i., nonché dai successivi decreti ministeriali di attuazione. Fornisce inoltre tutte le informazioni supplementari, anche se non specificamente richieste da disposizioni di legge, ritenute necessarie a dare una rappresentazione veritiera e corretta dei fatti aziendali e in ottemperanza al postulato della chiarezza del bilancio.

Lo stato patrimoniale, il conto economico, il rendiconto finanziario e la nota integrativa sono stati predisposti in unità di euro. L'arrotondamento è stato eseguito all'unità inferiore per decimali inferiori a 0,5 Euro e all'unità superiore per decimali pari o superiori a 0,5 Euro.

Eventuali deroghe all'applicazione di disposizioni di legge:

GEN01	–	Non si sono verificati casi eccezionali che impongano di derogare alle disposizioni di legge.
NO		

Eventuali deroghe al principio di continuità di applicazione dei criteri di valutazione:

<i>Non si sono verificate deroghe al principio di continuità di applicazione dei criteri di valutazione rispetto all'esercizio precedente.</i>
--

2. Criteri di valutazione adottati per la redazione del bilancio di esercizio

Il bilancio di esercizio è lo strumento di informazione patrimoniale, finanziaria ed economica dell'azienda sanitaria. Perché possa svolgere tale funzione, il bilancio è stato redatto con chiarezza, così da rappresentare in modo veritiero e corretto la situazione patrimoniale e finanziaria dell'azienda e il risultato economico dell'esercizio.

Le caratteristiche sopra menzionate sono state assicurate, laddove necessario, dall'inserimento di informazioni complementari. Se vi è stata deroga alle disposizioni di legge, essa è stata motivata e ne sono stati esplicitati gli effetti sulla situazione patrimoniale, finanziaria ed economica dell'azienda nella presente nota integrativa.

La valutazione delle voci di bilancio è stata fatta ispirandosi ai principi di prudenza e competenza, tenendo conto della funzione economica dell'elemento attivo e passivo considerato e nella prospettiva della continuazione dell'attività.

L'applicazione del principio di prudenza ha comportato la valutazione individuale degli elementi componenti le singole poste o voci delle attività o passività, per evitare compensi tra perdite che dovevano essere riconosciute e utili da non riconoscere in quanto non realizzati.

In ottemperanza al principio di competenza, l'effetto delle operazioni e degli altri eventi è stato rilevato contabilmente e attribuito all'esercizio al quale tali operazioni ed eventi si riferiscono, e non a quello in cui si concretizzano i relativi movimenti di numerario (incassi e pagamenti).

I criteri di valutazione adottati sono sintetizzati nella tabella che segue.

Posta di bilancio	Criterio di valutazione
Immobilizzazioni immateriali	Non ci sono Immobilizzazioni.
Immobilizzazioni materiali	Non ci sono Immobilizzazioni.
Titoli	Non ci sono Titoli.
Partecipazioni	Non ci sono partecipazioni.
Rimanenze	Sono iscritte al minore tra costo di acquisto o di produzione e valore desumibile dall'andamento del mercato. Per i beni fungibili il costo è calcolato con il metodo della media ponderata.
Crediti	Sono esposti al presumibile valore di realizzo. L'adeguamento del valore nominale dei crediti al valore presunto di realizzo è ottenuto mediante apposito fondo al fine di tener conto dei rischi di inesigibilità.
Disponibilità liquide	Sono iscritte in bilancio al loro valore nominale.
Ratei e risconti	Non ci sono.
Patrimonio netto	I contributi per ripiano perdite sono rilevati con le modalità previste dal D.Lgs. 118/2011 e s.m.i., nonché dai successivi decreti ministeriali di attuazione. I

	contributi in conto capitale sono rilevati con le modalità previste dal D.Lgs. 118/2011 e s.m.i., nonché dai successivi decreti ministeriali di attuazione. Per i beni di primo conferimento, la sterilizzazione degli ammortamenti avviene mediante storno a conto economico di quote della voce di Patrimonio Netto "Finanziamenti per beni di prima dotazione".
Fondi per rischi e oneri	I fondi per quote inutilizzate di contributi sono costituiti da accantonamenti determinati con le modalità previste dall'art. 29 comma 1, lett. e) del D.Lgs. 118/2011 e s.m.i., nonché dai successivi decreti ministeriali di attuazione. I fondi per rischi e oneri sono costituiti da accantonamenti effettuati allo scopo di coprire perdite o debiti di natura determinata e di esistenza certa o probabile, che alla data di chiusura dell'esercizio sono però indeterminati nell'ammontare e/o nella data di sopravvenienza, secondo quanto previsto dall'art. 29, comma 1, lett. g) del D.Lgs. 118/2011 e s.m.i., nonché dai successivi decreti ministeriali di attuazione.
Premio operosità Medici SUMAI	Non ci sono.
TFR	Non ci sono.
Debiti	Sono rilevati al loro valore nominale.
Ricavi e costi	Sono rilevati secondo i principi della prudenza e della competenza economica, anche mediante l'iscrizione dei relativi ratei e risconti.
Imposte sul reddito	Non ci sono.
Conti d'ordine	Non ci sono.

3. Dati relativi al personale

La Gsa non ha costi relativi al personale dipendente.

4. mobilitazioni materiali e immateriali

La Gsa non detiene cespiti e non ha sostenuto costi destinati ad essere utilizzati durevolmente nel tempo.

5. Immobilizzazioni finanziarie

La Gsa non ha immobilizzazioni finanziarie.

6. Rimanenze

CODICE MOD. SP	RIAMANENZE	Valore iniziale	Ciocenti e Rettificazioni	Incrementi	Incrementi/ Utilizzi Fondo Svalutazione magazzino	Decrementi	Valore finale	di cui presso terzi per distribuzione per nome e per conto	di cui scorte di reparto
ABA020	Prodotti farmaceutici ed emoderivati	7.064.411		114.795.552		116.755.108	6.024.857		6.024.857
	Medicinali con AIC ed eccezione di medicinali ed emoderivati di produzione regionale								
	Medicinali senza AIC								
	Emoderivati di produzione regionale								
ABA030	Sangue ed emocomponenti								
ABA040	Dispositivi medici								
	Dispositivi medici								
	Dispositivi medici impiantabili e altri								
	Dispositivi medico diagnostici in vitro (IVD)								
ABA050	Prodotti dentali								
ABA060	Materiali per la profilassi (vaccini)								
ABA070	Prodotti chimici								
ABA080	Materiali e prodotti per uso veterinario								
ABA090	A bi-beni e prodotti sanitari								
ABA100	Account per acquisto di beni e prodotti sanitari								
	RIAMANENZE BENI SANITARI	7.064.411		114.795.552		116.755.108	6.024.857		6.024.857
ABA120	Prodotti smentari								
ABA130	Materiali di guardaroba, di pulizia e di convivenza in genere								
ABA140	Combustibili, carburanti e lubrificanti								
ABA150	Supporti informatici e cancelleria								
ABA160	Materiali per la manutenzione								
ABA170	A bi-beni e prodotti non sanitari								
ABA180	Account per acquisto di beni e prodotti non sanitari								
	RIAMANENZE BENI NON SANITARI								

Tab. 1 – Movimentazioni delle rimanenze di beni sanitari e non sanitari

Con Deliberazione n. 2973 del 28/12/2010 la Giunta Regionale, ha affidato all'Agenda Regionale Sanitaria che subentra alla ASL Bari, la gestione contabile ed amministrativa della Distribuzione dei farmaci inclusi nel PHT ex art. 8 lett.a) della Legge 405/2001. Sono state garantite la gestione e dispensazione dei farmaci PHT anche con l'utilizzo di apposito supporto informativo che ha consentito la gestione dei magazzini PHT c/o distributori intermedi, la gestione dell'elenco regionale dei farmaci PHT, la registrazione contabile degli acquisti. Per tale attività sono stati assegnati complessivamente 120 milioni di euro per l'acquisto farmaci. Le rimanenze dei farmaci PHT, poiché l'Agenda Regionale non rientra nell'area di consolidamento, sono state registrate nella GSA.

RIM01 – Svalutazioni.

RIM01 – NO	Nel corso dell'esercizio non sono state effettuate svalutazioni di rimanenze obsolete o a lento rigiro
-------------------	--

Altre informazioni relative alle rimanenze.

Informazione	Caso presente in azienda?	Se si, illustrare
RIM02 – Gravami. Sulle rimanenze dell'azienda vi sono gravami quali pegni, patti di riservato dominio, pignoramenti ecc?	NO	
RIM03 – Modifiche di classificazione. Nel corso dell'esercizio vi sono stati rilevanti cambiamenti nella classificazione delle voci?	NO	
RIM04 – Valore a prezzi di mercato. Vi è una differenza, positiva e significativa, tra il valore delle rimanenze a prezzi di mercato e la loro valutazione a bilancio?	NO	
RIM05 – Altro. Esistono altre informazioni che si ritiene necessario fornire per soddisfare la regola generale secondo cui "Se le informazioni richieste da specifiche disposizioni di legge non sono sufficienti a dare una rappresentazione veritiera e corretta, si devono fornire le informazioni complementari necessarie allo scopo" (art 2423 cc)?	NO	

7. Crediti

CODICE MOD. SP	CREDITI (VALORE NOMINALE)	MOVIMENTI DELL'ESERCIZIO				
		Valore iniziale	Incrementi	Decrementi	Valore finale	di cui per fatture da emettere
	CREDITI V/STATO - PARTE CORRENTE					
	Crediti v/Stato per spesa corrente e acconti:					
ABA210	Crediti v/Stato per spesa corrente - Integrazione a norma del D. Lgs 56/2000	898.133.469	229.574.511		1.127.707.981	
ABA220	Crediti v/Stato per spesa corrente - FSN	182.506.543	22.979.355		205.485.898	
ABA230	Crediti v/Stato per mobilità attiva extraregionale					
ABA240	Crediti v/Stato per mobilità attiva internazionale					
ABA250	Crediti v/Stato per acconto quote fabbisogno sanitario regionale standard					
ABA260	Crediti v/Stato per finanziamento sanitaria aggiuntiva corrente	312.694.911		312.694.911	-	
	Crediti v/Stato - altro:					
ABA270	Crediti v/Stato per spesa corrente - altro		318.171.000		318.171.000	
	CREDITI V/STATO - INVESTIMENTI					
ABA280	Crediti v/Stato per finanziamenti per investimenti:	213.125.000		144.659.851	68.465.149	
	CREDITI V/STATO - RICERCA					
ABA300	Crediti v/Stato per ricerca corrente - Ministero della Salute					
ABA310	Crediti v/Stato per ricerca finalizzata - Ministero della Salute					
ABA320	Crediti v/Stato per ricerca - altre Amministrazioni centrali					
ABA330	Crediti v/Stato per ricerca - finanziamenti per investimenti					
ABA340	CREDITI V/PREFETTURE					
	TOTALE CREDITI V/STATO	1.606.459.923	570.724.866	457.354.762	1.719.830.027	-
	CREDITI V/REGIONE O P.A. PER SPESA CORRENTE					
	Crediti v/Regione o P.A. per finanziamento sanitario ordinario corrente:					
ABA370	Crediti v/Regione o P.A. per spesa corrente - IRAP					
ABA380	Crediti v/Regione o P.A. per spesa corrente - Addizionale IRPEF					
ABA390	Crediti v/Regione o P.A. per quota FSR	221.670.012		221.670.012	-	
ABA400	Crediti v/Regione o P.A. per mobilità attiva intraregionale					
ABA410	Crediti v/Regione o P.A. per mobilità attiva extraregionale					
ABA420	Crediti v/Regione o P.A. per acconto quota FSR					
ABA430	Crediti v/Regione o P.A. per finanziamento sanitario aggiuntivo corrente LEA					
ABA440	Crediti v/Regione o P.A. per finanziamento sanitario aggiuntivo corrente extra LEA	346.367		346.367	-	
ABA450	Crediti v/Regione o P.A. per spesa corrente - altro					
ABA460	CREDITI V/REGIONE O P.A. PER RICERCA:					
	CREDITI V/REGIONE O P.A. PER VERSAMENTI A PATRIMONIO NETTO					
ABA480	Crediti v/Regione e P.A. per finanziamenti per investimenti		38.547.239		38.547.239	
ABA490	Crediti v/Regione o P.A. per incremento fondo dotazione					
	Crediti v/Regione o P.A. per ripiano perdite:					
ABA500	Crediti v/Regione o P.A. per ripiano perdite					
ABA510	Crediti v/Regione per coperture debiti al 31/12/2005					
ABA520	Crediti v/Regione o P.A. per ricostituzione risorse da investimenti esercizi precedenti					
	TOTALE CREDITI V/REGIONE O PROVINCIA AUTONOMA	222.016.379	38.547.239	222.016.379	38.547.239	-

Tab. 2 – Movimentazioni dei crediti (valore nominale) – I porte

I crediti v/Stato per spesa corrente (D.Lgs 56/2000) corrispondono per 1.127 milioni di euro alla premialità residua degli anni precedenti non ancora sbloccata in quanto correlata al superamento del piano di rientro ed al rispetto dei Livelli Essenziali di Assistenza.

- I crediti v/stato per spesa corrente includono tutti i finanziamenti per FSN vincolato 2013 pari a complessivi 148 mln di euro oltre al 30% delle somme residue da incassare per gli Obiettivi di Piano 2012 e residui per ulteriori vincolati da FSN anni precedenti.

- I crediti v/stato per spesa corrente altro riguardano la terza tranche di prestito sottoscritto con il MEF ex D.L. 35/2013 per la ricapitalizzazione delle aziende sanitarie per gli ammortamenti non sterilizzati degli anni 2001-2011. Pur essendo stato sottoscritto il prestito solo nel 2014 si è ritenuto di iscriverlo in bilancio ai fini della corretta rappresentazione delle poste patrimoniali al fine della quadratura dei contributi per ripiano delle perdite - ammortamenti non sterilizzati.

- I crediti v/stato per finanziamenti per investimenti riguardano le somme ancora da incassare a fronte di investimenti finanziati da linee di c/capitale (es. art. 20, libera professione, ecc.).

CODICE MOD. SP	CREDITI (VALORE NOMINALE)	MOVIMENTI DELL'ESERCIZIO				
		Valore Iniziale	Incrementi	Decrementi	Valore finale	di cui per fatture da emettere
ABA530	CREDITI V/COMUNI					
					
					
	CREDITI V/AZIENDE SANITARIE PUBBLICHE DELLA REGIONE					
ABA560	Crediti v/Aziende sanitarie pubbliche della Regione - mobilità in compensazione					
ABA570	Crediti v/Aziende sanitarie pubbliche della Regione - mobilità non in compensazione					
ABA588	Crediti v/Aziende sanitarie pubbliche della Regione - altre prestazioni	16.622.650		10.420.336	6.202.314	
ABA590	Accente quota FSR da distribuire					
ABA600	CREDITI V/AZIENDE SANITARIE PUBBLICHE FUORI REGIONE					
	TOTALE CREDITI V/AZIENDE SANITARIE PUBBLICHE	16.622.650	-	10.420.336	6.202.314	
	CREDITI V/SOCIETA' PARTECIPATE E/O ENTI DIPENDENTI					
ABA620	Crediti v/enti regionali:					
					
					
ABA630	Crediti v/operazioni gestionali:					
					
					
ABA648	Crediti v/altre partecipate:					
					
					
ABA650	CREDITI V/ERARIO					
					
					
	CREDITI V/ALTRI					
ABA67e	Crediti v/clienti privati					
ABA680	Crediti v/gestioni liquidatorie					
					
					
ABA690	Crediti v/altre soggetti pubblici					
					
					
ABA708	Crediti v/altre soggetti pubblici per ricerca					
					
					
ABA710	Altri crediti diversi	1.381.491		1.381.491	-	
	CREDITI V/ALTRE REGIONI					
	CREDITI V/REGIONE ANTICIPATI	1.381.491		1.381.491	-	

Tab. 3 – Movimentazioni dei crediti (valore nominale) – Il parte

- I crediti v/aziende sanitarie comprendono le maggiori somme anticipate e/o assegnate per specifici progetti o sulla base dei tetti di spesa che alla data del 31.12.2013 devono essere restituiti dalle aziende alla regione.

CODICE MOD. SP	FONDO SVALUTAZIONE CREDITI	Fondo svalutazione iniziale	Accantonamenti	Utilizzi	Fondo svalutazione finale
	CREDITI V/STATO - PARTE CORRENTE				
	Crediti v/Stato per spesa corrente e acconti:				
ABA210	Crediti v/Stato per spesa corrente - integrazioni a norma del D Lvo 56/2000				
ABA220	Crediti v/Stato per spesa corrente - FSN				
ABA230	Crediti v/Stato per mobilità attiva extraregionale				
ABA240	Crediti v/Stato per mobilità attiva internazionale				
ABA250	Crediti v/Stato per acconto quota fabbisogno sanitario regionale standard				
ABA260	Crediti v/Stato per finanziamento sanitario aggiuntivo corrente				
	Crediti v/Stato - altro:				
ABA270	Crediti v/Stato per spesa corrente - altro	19.936.572	-	-	19.936.572
	CREDITI V/STATO - INVESTIMENTI				
ABA280	Crediti v/Stato per finanziamenti per investimenti:				
	CREDITI V/STATO - RICERCA				
ABA300	Crediti v/Stato per ricerca corrente - Ministero della Salute				
ABA310	Crediti v/Stato per ricerca finalizzata - Ministero della Salute				
ABA320	Crediti v/Stato per ricerca - altre Amministrazioni centrali				
ABA330	Crediti v/Stato per ricerca - finanziamenti per investimenti				
ABA340	CREDITI V/PREFETTURE				
	TOTALE CREDITI V/STATO	19.936.572	-	-	19.936.572
	CREDITI V/REGIONE O P.A. PER SPESA CORRENTE				
	Crediti v/Regione o P.A. per finanziamento sanitario ordinario corrente:				
ABA370	Crediti v/Regione o P.A. per spesa corrente - IRAP				
ABA380	Crediti v/Regione o P.A. per spesa corrente - Addizionale IRPEF				
ABA390	Crediti v/Regione o P.A. per quota FSR				
ABA400	Crediti v/Regione o P.A. per mobilità attiva intraregionale				
ABA410	Crediti v/Regione o P.A. per mobilità attiva extraregionale				
ABA420	Crediti v/Regione o P.A. per acconto quota FSR				
ABA430	Crediti v/Regione o P.A. per finanziamento sanitario aggiuntivo corrente LEA				
ABA440	Crediti v/Regione o P.A. per finanziamento sanitario aggiuntivo corrente extra LEA				
ABA450	Crediti v/Regione o P.A. per spesa corrente - altro				
ABA460	CREDITI V/REGIONE O P.A. PER RICERCA:				
	CREDITI V/REGIONE O P.A. PER VERSAMENTI A PATRIMONIO NETTO				
ABA460	Crediti v/Regione o P.A. per finanziamenti per investimenti				
ABA490	Crediti v/Regione o P.A. per incremento fondo dotazione				
	Crediti v/Regione o P.A. per ripiano perdite:				
ABA500	Crediti v/Regione o P.A. per ripiano perdite				
ABA510	Crediti v/Regione per copertura debiti al 31/12/2005				
ABA520	Crediti v/Regione o P.A. per ricostituzione risorse da investimenti esercizi precedenti				
	TOTALE CREDITI V/REGIONE O PROVINCIA AUTONOMA				

Tab. 4 – Movimentazioni del fondo svalutazione crediti – I parte

CRED01 – Svalutazione crediti iscritti nell'attivo circolante.

7 24

GA/13

<p>CREDO1 – SI</p>	<p>Nello scorso esercizio sono state effettuate svalutazioni di crediti iscritti nell'attivo circolante. Il Decreto Lgs.vo 112 del 31/3/1998 " Conferimento funzioni e compiti amministrativi dello stato alle regioni ed agli enti locali, in attuazione del Capo I della L. 59 /97 " trasferì alle regioni a statuto ordinario le funzioni in materia di indennizzi in favore dei soggetti danneggiati da complicanze di tipo irreversibile a causa di vaccinazioni obbligatorie e trasfusioni di cui alla Legge 210/1992.</p> <p>Con successivo D.P.C.M. 26 maggio 2000, pubblicato in G.U. n. 238 dell'11.10.2000, furono individuate le risorse umane, finanziarie , strumentali ed organizzative da trasferire alle regioni per l'esercizio delle funzioni delegate.</p> <p>In particolare l'art. 6 del predetto DPCM, al comma 3, prevede, fino all'entrata in vigore delle disposizioni in materia di federalismo fiscale , l'annuale riparto ed assegnazione delle corrispondenti risorse che sono affluite, sino all'e.f. 2011, nel bilancio regionale sul capitolo di entrata vincolato 2035770 , connesso al corrispondente capitolo di spesa 751000.</p> <p>A partire dal 2012 dette risorse, ai sensi dell' art. 12 , comma 11- septies del D.L. 16/2012, convertito con Legge 44/2012, sono state finalizzate ad interventi di edilizia sanitaria , ad eccezione di un importo destinato al rimborso in favore delle regioni del costo sostenuto per IVA sui contratti di servizio del TPL, defianziando di fatto la L. 210/92.</p> <p>Sebbene la Legge 210/1992 sia vigente e dunque occorra che lo Stato non preveda neanche la copertura finanziaria, trattandosi di spesa previdenziale e non sanitaria, nonostante le Regioni abbiano presentato loro proposte emendative per il rifinanziamento della stessa, il credito, nelle more di verificare l'evoluzione normativa, è stato svalutato nell'esercizio 2012 al 100%. Per il 2013 la Regione ha anticipato le risorse dal bilancio autonomo.</p>
--------------------------------------	---

CODICE MOD. SP	CREDITI	VALORE NOMINALE DEI CREDITI AL 31/12/2012					
		PER ANNO DI FORMAZIONE					
		Anno 2009 e precedenti	Anno 2010	Anno 2011	Anno 2012	Anno 2013	Totale
	CREDITI V/STATO - PARTE CORRENTE						
	Crediti v/Stato per spesa corrente e accenti:						
ABA210	Crediti v/Stato per spese correnti - integrazione e norme del D.Lvo 56/2000	246.660.937	202.280.134	204.229.196	244.963.203	229.574.511	1.127.707.981
ABA220	Crediti v/Stato per spesa corrente - FSN		4.653.763	4.854.077	48.296.832	147.681.226	205.485.898
ABA230	Crediti v/Stato per mobilità attiva extraregionale						
ABA240	Crediti v/Stato per mobilità attiva internazionale						
ABA250	Crediti v/Stato per accione quota fabbisogno sanitario regionale standard						
ABA260	Crediti v/Stato per finanziamento sanitario aggiuntivo corrente						
	Crediti v/Stato - altri o:						
ABA270	Crediti v/Stato per spesa corrente - altre					318.171.000	318.171.000
	CREDITI V/STATO - INVESTIMENTI						
ABA470	Crediti v/Stato per finanziamenti per investimenti:				20.539.545	47.925.608	68.465.149
	CREDITI V/STATO - RICERCA						
ABA300	Crediti v/Stato per ricerca corrente - Ministero della Salute						
ABA310	Crediti v/Stato per ricerca finalizzata - Ministero della Salute						
ABA320	Crediti v/Stato per ricerca - altre Amministrazioni centrali						
ABA330	Crediti v/Stato per ricerca - finanziamenti per investimenti						
ABA340	CREDITI V/PREFETTURE						
	TOTALE CREDITI V/STATO	246.660.937	206.933.897	209.083.273	313.799.579	743.352.342	1.719.830.026
	CREDITI V/REGIONE O P.A. PER SPESA CORRENTE						
	Crediti v/Regione e P.A. per finanziamento sanitario ordinario corrente:						
ABA370	Crediti v/Regione o P.A. per spesa corrente - IRAP						
ABA390	Crediti v/Regione o P.A. per spesa corrente - Addizionale IRPEF						
ABA390	Crediti v/Regione o P.A. per quota FSR						
ABA400	Crediti v/Regione o P.A. per mobilità attiva intraregionale						
ABA410	Crediti v/Regione o P.A. per mobilità attiva extraregionale						
ABA420	Crediti v/Regione o P.A. per acconto quota FSR						
ABA430	Crediti v/Regione o P.A. per finanziamento sanitario aggiuntivo corrente LEA						
ABA440	Crediti v/Regione o P.A. per finanziamento sanitario aggiuntivo corrente extra LEA						
ABA450	Crediti v/Regione e P.A. per spesa corrente - altro						
ABA460	CREDITI V/REGIONE O P.A. PER RICERCA:						
ABA470	B.1.2.b) Crediti v/Regione o Provincia Autonoma per versamenti e Patrimonio Netto					38.547.239	38.547.239
	CREDITI V/REGIONE O P.A. PER VERSAMENTI A PATRIMONIO NETTO						
ABA480	Crediti v/Regione o P.A. per finanziamenti per investimenti						
ABA490	Crediti v/Regione o P.A. per incremento fondo dotazione						
	Crediti v/Regione o P.A. per ripiano perdite:						
ABA500	Crediti v/Regione o P.A. per ripiano perdite						
ABA510	Crediti v/Regione per coperture debiti al 31/12/2005						
ABA520	Crediti v/Regione o P.A. per ricostituzione risorse da investimenti esercizi precedenti						
	TOTALE CREDITI V/REGIONE O PROVINCIA AUTONOMA					38.547.239	38.547.239

Tab. 5 – Valore nominale dei crediti distinti per anno di formazione – I parte

Finanziamento	2010	2011	2012	2013	TOTALE
Visite fiscali	4.653.763				4.653.763
Stranieri irregolari		2.611.863			2.611.863
Aids		2.242.214			2.242.214
Obiettivi di Piano			32.540.144		32.540.144
Superamento OPG			2.472.883		2.472.883
Aids			2.242.214		2.242.214
Borse MG			5.019.654		5.019.654
Hanseniani			481.953		481.953
Fibrosi cistica			331.794		331.794
Fondo esclusività			2.124.349		2.124.349
Stranieri irregolari			1.839.925		1.839.925
Emers. Stranieri			1.243.916		1.243.916
Emers. Stranieri				3.760.677	3.760.677
Medicina Penitenziaria				10.299.973	10.299.973
FSN Extracomunitari				1.978.640	1.978.640
Obiettivi di Piano				118.140.052	118.140.052
Aids				2.242.214	2.242.214
Borse MG				5.019.654	5.019.654
Hanseniani				601.309	601.309
Fondo esclusività				2.020.994	2.020.994
Fibrosi cistica				331.382	331.382
Superamento OPG				3.286.331	3.286.331
TOTALE	4.653.763	4.854.077	48.296.832	147.681.226	205.485.898

Si precisa che per tali finanziamenti sono iscritti crediti, in quanto alla data del 31/12/2013 non risultano incassate le somme sopra riportate nel conto di tesoreria sanità. Le somme innanzi dette potrebbero anche essere state incassate in partita di giro, tra le somme sospese in attesa di definitiva imputazione, da regolarizzare successivamente.

CODICE MOD. SP	CREDITI	VALORE NOMINALE DEI CREDITI AL 31/12/X PER ANNO DI FORMAZIONE					
		Anno 2009 e precedenti	Anno 2010	Anno 2011	Anno 2012	Anno 2013	Totale
ABA630	CREDITI V/COMUNI						
	CREDITI VIAZIENDE SANITARIE PUBBLICHE DELLA REGIONE						
ABA560	Crediti v/Aziende sanitarie pubbliche della Regione - mobilità in compensazione						
ABA570	Crediti v/Aziende sanitarie pubbliche della Regione - mobilità non in compensazione						
ABA580	Crediti v/Aziende sanitarie pubbliche della Regione - oltre prestazioni				6.202.314		6.202.314
ABA590	Acconto quote FSR da distribuire						
ABA600	CREDITI VIAZIENDE SANITARIE PUBBLICHE FUORI REGIONE						
	TOTALE CREDITI VIAZIENDE SANITARIE PUBBLICHE				6.202.314		6.202.314
	CREDITI V/SOCIETA' PARTECIPATE E/O ENTI DIPENDENTI						
ABA620	Crediti v/enti regionali:						
						
ABA630	Crediti v/sperimentazioni gestionali:						
						
ABA640	Crediti v/altra partecipate:						
						
ABA650	CREDITI V/ERARIO						
						
	CREDITI V/ALTRI						
ABA670	Crediti v/clienti privati						
ABA688	Crediti v/gestioni liquidatorie						
						
ABA698	Crediti v/altri soggetti pubblici						
						
ABA700	Crediti v/altri soggetti pubblici per ricerca						
						
ABA718	Altri crediti diversi						
	CREDITI V/ALTRE REGIONI						
	CREDITI V/REGIONE ANTICIP						

Tab. 6 – Valore nominale dei crediti distinti per anno di formazione – II parte

CODICE MOD. SP	CREDITI	VALORE NETTO DEI CREDITI AL 31/12/12 PER SCADENZA		
		Entro 12 mesi	Tra 1 e 5 anni	Oltre 5 anni
	CREDITI V/STATO - PARTE CORRENTE			
	Crediti v/Stato per spesa corrente e acconti:			
ABA210	Crediti v/Stato per spesa corrente - integrazione a norma del D.Lvo 56/2000	656.076.198	471.631.783	
ABA220	Crediti v/Stato per spesa corrente - FSN	205.485.898		
ABA230	Crediti v/Stato per mobilità attiva extraregionale			
ABA240	Crediti v/Stato per mobilità attiva internazionale			
ABA250	Crediti v/Stato per acconto quota fabbisogno sanitario regionale standard			
ABA260	Crediti v/Stato per finanziamento sanitario aggiuntivo corrente			
	Crediti v/Stato - altro:			
ABA270	Crediti v/Stato per spesa corrente - altro	318.171.000		
	CREDITI V/STATO - INVESTIMENTI			
ABA280	Crediti v/State per finanziamenti per investimenti:	61.618.634	6.846.515	
			
			
	CREDITI V/STATO - RICERCA			
ABA300	Crediti v/Stato per ricerca corrente - Ministero della Salute			
ABA310	Crediti v/Stato per ricerca finalizzata - Ministero della Salute			
ABA320	Crediti v/Stato per ricerca - altre Amministrazioni centrali			
ABA330	Crediti v/Stato per ricerca - finanziamenti per investimenti			
ABA340	CREDITI V/PREFETTURE			
	TOTALE CREDITI V/STATO	1.241.351.730	478.478.298	
	CREDITI V/REGIONE O P.A. PER SPESA CORRENTE			
	Crediti v/Regione o P.A. per finanziamento sanitario ordinario corrente:			
ABA370	Crediti v/Regione o P.A. per spesa corrente - IRAP			
ABA380	Crediti v/Regione o P.A. per spesa corrente - Addizionale IRPEF			
ABA390	Crediti v/Regione o P.A. per quota FSR			
ABA400	Crediti v/Regione o P.A. per mobilità attiva infraregionale			
ABA410	Crediti v/Regione o P.A. per mobilità attiva extraregionale			
ABA420	Crediti v/Regione o P.A. per acconto quota FSR			
ABA430	Crediti v/Regione o P.A. per finanziamento sanitario aggiuntivo corrente LEA			
ABA440	Crediti v/Regione o P.A. per finanziamento sanitario aggiuntivo corrente extra LEA			
ABA450	Crediti v/Regione o P.A. per spesa corrente - altro			
ABA460	CREDITI V/REGIONE O P.A. PER RICERCA:			
ABA470	B.l. 2 b) Crediti v/Regione o Provincia Autonoma per versamenti e Patrimonio Netto	38.547.239		
			
	CREDITI V/REGIONE O P.A. PER VERSAMENTI A PATRIMONIO NETTO			
ABA480	Crediti v/Regione o P.A. per finanziamenti per investimenti			
ABA490	Crediti v/Regione o P.A. per incremento fondo dotazione			
	Crediti v/Regione o P.A. per ripiano perdite:			
ABA500	Crediti v/Regione o P.A. per ripiano perdite			
ABA510	Crediti v/Regione per copertura debiti al 31/12/2005			
ABA520	Crediti v/Regione o P.A. per ricostituzione risorse da investimenti esercizi precedenti			
	TOTALE CREDITI V/REGIONE O PROVINCIA AUTONOMA	38.547.239		

Tab. 7 – Valore netto dei crediti per anno di scadenza – I parte

CODICE MOD. SP	CREDITI	VALORE NETTO DEI CREDITI AL 31/12/X PER SCADENZA		
		Entro 12 mesi	Tra 1 e 5 anni	Oltre 5 anni
ABA530	CREDITI V/COMUNI			
			
			
	CREDITI V/AZIENDE SANITARIE PUBBLICHE DELLA REGIONE			
ABA560	Crediti v/Aziende sanitarie pubbliche della Regione - mobilità in compensazione			
ABA570	Crediti v/Aziende sanitarie pubbliche della Regione - mobilità non in compensazione			
ABA580	Crediti v/Aziende sanitarie pubbliche della Regione - altre prestazioni	6.202.314		
ABA590	Acconto quota FSR da distribuire			
ABA600	CREDITI V/AZIENDE SANITARIE PUBBLICHE FUORI REGIONE			
	TOTALE CREDITI V/AZIENDE SANITARIE PUBBLICHE	6.202.314		
	CREDITI V/SOCIETA' PARTECIPATE E/O ENTI DIPENDENTI			
ABA620	Crediti v/enti regionali:			
			
			
ABA630	Crediti v/sperimentazioni gestionali:			
			
			
ABA640	Crediti v/altre partecipate:			
			
			
ABA650	CREDITI V/ERARIO			
			
			
	CREDITI V/ALTRI			
ABA670	Crediti v/clienti privati			
ABA680	Crediti v/gestioni liquidatorie			
			
			
ABA690	Crediti v/altri soggetti pubblici			
			
			
ABA700	Crediti v/altri soggetti pubblici per ricerca			
			
			
ABA710	Altri crediti diversi			

Tab. 8 – Valore netto dei crediti per anno di scadenza – Il porte

DETTAGLIO CREDITI INTRAREGIONALI PER SINGOLA AZIENDA	Mobilità in compensazione	Mobilità non in compensazione	Altre prestazioni
ASL BARI			1.530.448
ASL BRINDISI			3.373.687
DE BELLIS			1.297.649
ASL LECCE			530
TOTALE			6.202.314

Tab. 9 – Dettaglio crediti intraregionali per mobilità (in compensazione e non) e per oltre prestazioni

Altre informazioni relative ai crediti.

Informazione	Caso presente in azienda?	Se sì, illustrare
CRED02 – Gravami. Sui crediti dell'azienda vi sono gravami quali pignoramenti ecc?	NO	
CRED03 – Cartolarizzazioni. L'azienda ha in atto operazioni di cartolarizzazione dei crediti?	NO	
CRED04 – Altro. Esistono altre informazioni che si ritiene necessario fornire per soddisfare la regola generale secondo cui "Se le informazioni richieste da specifiche disposizioni di legge non sono sufficienti a dare una rappresentazione veritiera e corretta, si devono fornire le informazioni complementari necessarie allo scopo" (art 2423 cc)?	NO	

8. Attività finanziarie che non costituiscono immobilizzazioni

La Gsa non ha attività finanziarie che non costituiscono immobilizzazioni.

9. Disponibilità liquide

CODICE MOD. SP	DISPONIBILITA' LIQUIDE	Valore iniziale	MOVIMENTI DELL'ESERCIZIO		Valore finale
			incrementi	Decrementi	
ABA780	Tesoreria Unica	1.355.094.470	9.883.881.050	9.627.394.761	1.611.580.759

Tab. 10 – Movimentazioni delle disponibilità liquide

I movimenti della contabilità della tesoreria unica rispecchiano fedelmente quelli del giornale di cassa dell'istituto tesoriere (Banco di Napoli). Essi sono stati correttamente riconciliati con le risultanze dei prospetti SIOPE (così come riportati ed allegati al rendiconto finanziario) e con l'estratto conto della Banca d'Italia (modello 56T).

Gli importi in riconciliazione riguardano principalmente movimentazioni avvenute a cavallo dell'esercizio 2013 (Cut Off) che sono state correttamente contabilizzate secondo il principio contabile OIC 14.

Si precisa che gli incrementi comprendono anche le somme regolarizzate nell'anno e le relative restituzioni al conto di tesoreria ordinaria.

Altre informazioni relative alle disponibilità liquide.

Informazione	Caso presente in azienda?		Se sì, illustrare
DL02 – Gravami. Sulle disponibilità liquide dell'azienda vi sono gravami quali pignoramenti ecc?	NO		
DL03 – Altro. Esistono altre informazioni che si ritiene necessario fornire per soddisfare la regola generale secondo cui "Se le informazioni richieste da specifiche disposizioni di legge non sono sufficienti a dare una rappresentazione veritiera e corretta, si devono fornire le informazioni complementari necessarie allo scopo" (art 2423 cc)?	NO		

10. Ratei e risconti attivi

La Gsa non ha Ratei e risconti attivi.

11. Patrimonio netto

CODICE MOD. SP	PATRIMONIO NETTO	Consistenza Iniziale	MOVIMENTI DELL'ESERCIZIO				Consistenza finale
			Giroconti e Riclassificazioni	Assegnazioni nel corso dell'esercizio alla ASL	Utilizzi per sterilizzazioni nel corso dell'esercizio	Altre variazioni (+/-)	
PAA000	FONDO DI DOTAZIONE						
PAA010	FINANZIAMENTI PER INVESTIMENTI:						
PAA020	Finanziamenti per beni di prima dotazione						
PAA030	Finanziamenti da Stato per investimenti						
PAA040	Finanziamenti da Stato per investimenti - ex art. 20 legge 67/98						
PAA050	Finanziamenti da Stato per investimenti - ricerca						
PAA060	Finanziamenti da Stato per investimenti - altro						
PAA070	Finanziamenti da Regione per investimenti						
PAA080	Finanziamenti da altri soggetti pubblici per investimenti						
PAA090	Finanziamenti per investimenti da attività contribuite in conto esercizio						
PAA100	RESERVE DA DONAZIONI E LASCIATI VINCOLATI AD INVESTIMENTI						
PAA110	ALTRE RESERVE:						
PAA120	Reserve di rivalutazioni						
PAA130	Reserve di plusvalenze da rinvestire						
PAA140	Contributi da rinvestire						
PAA150	Reserve da utili d'esercizio destinati ad investimenti						
PAA160	Reserve diverse						
PAA170	CONTRIBUTI PER RIPIANO PERDITE						
PAA180	Contributi per copertura debiti al 31/12/2005						
PAA190	Contributi per ricostituzione riserve da investimenti esercizi precedenti						
PAA200	Altro	351.800.040		(a)		(b)	434.065.008
PAA210	UTILI (PERDITE) PORTATI A NUOVO		4.268.392	235.906.632		318.171.000	4.268.392
PAA220	UTILI (PERDITE) D'ESERCIZIO	4.268.392	4.268.392			4.742.696	4.742.696
	TOTALE PATRIMONIO NETTO	356.068.432		235.906.632		318.171.000	443.070.096

- (a) Trasferimenti contribuiti alle Asl.
 (b) Prestito Ottenuto in funzione della copertura degli ammortamenti non sterilizzati anni 2001-2011 ex D.L. 35/13.

Tab. 11 – Consistenza, movimentazioni e utilizzazioni delle poste di patrimonio netto

Illustrazione analitica delle cause di variazione del patrimonio netto.

PN01 – Donazioni e lasciti vincolati ad investimenti

PN01 – NO Nell'esercizio non sono state rilevate donazioni e lasciti vincolati ad investimenti.

PN02 – Fondo di dotazione

PN02 – NO Il fondo di dotazione non ha subito variazioni rispetto all'esercizio precedente.

Altre informazioni relative al patrimonio netto

Informazione	Caso presente in azienda?	Se sì, illustrare
PN03 – Altro. Esistono altre informazioni che si ritiene necessario fornire per soddisfare la regola generale secondo cui "Se le informazioni richieste da specifiche disposizioni di legge non sono sufficienti a dare una rappresentazione veritiera e corretta, si devono fornire le informazioni complementari necessarie allo scopo" (art 2423 cc)?	NO	

12. Fondi per rischi e oneri

CODICE MOD. SP	FONDO RISCHI E ONERI	Consistenza Iniziale	Accantonamenti dell'esercizio	Riconciliazione con Bilancio Finanziario	Riclassifica dell'esercizio	Utilizzi	Valore finale
PBA000	FONDI PER IMPOSTE, ANCHE DIFFERITE						
PBA010	FONDI PER RISCHI:						
PBA020	Fondo rischi per cause civili e oneri processuali	14.001.961				8.482.482	5.518.499
PBA030	Fondo rischi per contenzioso personale dipendente	7.191.000				4.813.181	2.377.809
PBA040	Fondo rischi connessi all'acquisto di prestazioni sanitarie da privato						
PBA050	Fondo rischi per copertura diretta dei rischi (autoassicurazione)	6.810.961				3.968.271	3.141.690
PBA060	Altri fondi rischi						
PBA070	FONDI DA DISTRIBUIRE:						
PBA080	FSR indebiti da distribuire	186.479.260		300.161.503		52.502.387	414.137.376
PBA090	FSR vincolato da distribuire	2.440.038				2.440.038	
PBA100	Fondo per ripiano disavanzi progressi	62.349				62.349	
PBA110	Fondo finanziamento sanitario aggiuntivo corrente LEA	50.000.000				50.000.000	
PBA120	Fondo finanziamento sanitario aggiuntivo corrente extra LEA						
PBA130	Fondo finanziamento per ricerca						
PBA140	Fondo finanziamento per investimenti						
PBA150	QUOTE INUTILIZZATE CONTRIBUTI:	113.975.873		300.161.503			414.137.376
PBA160	Quote inutilizzate contributi da Regione o Prov. Aut. per quote F.S. vincolato		4.536.752				4.536.752
PBA170	Quote inutilizzate contributi vincolati da soggetti pubblici (extra fondo)		4.536.752				4.536.752
PBA180	Quote inutilizzate contributi per ricerca						
PBA190	Quote inutilizzate contributi vincolati da privati						
PBA200	ALTRI FONDI PER ONERI E SPESE:						
PBA210	Fondi integrativi pensione	42.831.360	5.131.172	51.681.770			129.744.341
PBA230	Fondi rinnovi contrattuali personale dipendente						
PBA240	Fondi rinnovi convenzioni ANAG - P.L.S. - MCA						
PBA250	Fondi rinnovi convenzioni Medici - SUMAI						
PBA260	Altri fondi per oneri e spese	42.931.399	5.131.172	51.681.770			129.744.341
	TOTALE FONDI RISCHI E ONERI	223.411.825	9.887.924	381.843.273		60.984.849	583.917.968

Tab. 12 – Consistenza e movimentazioni dei fondi rischi e oneri

Per quanto concerne i fondi si evidenzia che:

- Gli accantonamenti riguardano le quote dei finanziamenti vincolati del FSN non utilizzati nel 2013 (in particolare, finanziamento superamento OPG e finanziamento dei corsi formazione Aids).
La riconciliazione con il bilancio regionale si è resa necessaria per perimetrale correttamente ai sensi del D.Lgs 118/2011 sia tutti i capitoli di spesa riguardanti le linee di finanziamento del c/capitale, così come riportato nel rendiconto regionale indipendentemente dall'incasso dei relativi stanziamenti di entrata che tutti gli stanziamenti (seppur di importi minori) nei capitoli di spesa dei finanziamenti vincolati, progetti ccm, incassi vari, ecc..
- Gli utilizzi dei fondi rischi hanno riguardato il pagamento delle maggiori quote accantonate nel 2012 per le RSSA ex sentenza n. 6338/2012 con cui il Consiglio di Stato ha dichiarato parzialmente nulla la DGR n. 1037/2012 nella parte in cui prevede le riduzioni del 10% e del 15% della tariffa massima per le RSSA. (contenzioso n. 608/10/GR Ricorso ex art. 112 c.p.a. innanzi al Consiglio di Stato. Santa Rita s.r.l. c/Regione Puglia) e per le c.d. categorie non autosufficienti, nonché per il pagamento dei maggiori costi per somministrazione farmaci dell'anno 2010 dell'EE Miulli e per la sentenza a favore dell'E.E. Panico di Tricase.
- Gli altri utilizzi sono stati assegnati e distribuiti alle aziende sanitarie.

13. Trattamento di fine rapporto

La Gsa non ha personale dipendente.

14. Debiti

CODICE MOD. SP	DEBITI	Valore iniziale	MOVIMENTI DELL'ESERCIZIO		Valore finale	di cui per fatture da ricevere	di cui per acquisti di beni iscritti tra le immobilizzazioni
			Incrementi	Decrementi			
PDA000	MUTUI PASSIVI						
	DEBITI VISTATO						
PDA023	Debiti v/Stato per mobilità passiva extraregionale						
PDA032	Debiti v/Stato per mobilità passiva internazionale						
PDA042	Accanto quota FSR v/Stato						
PDA050	Debiti v/Stato per restituzione finanziamenti - per ricerca						
PDA060	Altri debiti v/Stato						
	DEBITI V/REGIONE O PROVINCIA AUTONOMA						
PDA080	Debiti v/Regioni e Province Autonome per finanziamenti	1.503.699.200	836.472.356	860.724.886	1.479.446.670		
PDA090	Debiti v/Regioni o Province Autonome per mobilità passiva intraregionale						
PDA100	Debiti v/Regioni o Province Autonome per mobilità passiva extraregionale						
PDA110	Accanto quota FSR da Regione o Provincia Autonoma						
PDA120	Altri debiti v/Regioni e Province Autonome						
PDA130	DEBITI VICOMUNI	67.067			67.067		
	DEBITI VAZIENDE SANITARIE PUBBLICHE DELLA REGIONE						
PDA160	Debiti v/Aziende sanitarie pubbliche della Regione - per quota FSR	794.912.101	367.158.897	640.241.958	521.829.008		
PDA170	Debiti v/Aziende sanitarie pubbliche della Regione - finanziamento sanitario aggiuntivo e corrente LEA	26.187.038		26.187.039			
PDA180	Debiti v/Aziende sanitarie pubbliche della Regione - finanziamento sanitario aggiuntivo corrente extra LEA	39.195.558		38.195.558			
PDA190	Debiti v/Aziende sanitarie pubbliche della Regione - mobilità in compensazione						
PDA200	Debiti v/Aziende sanitarie pubbliche della Regione - mobilità non in compensazione						
PDA210	Debiti v/Aziende sanitarie pubbliche della Regione - altre prestazioni	42.000	142.974.480	3.325.480	139.649.000		
PDA220	Debiti v/Aziende Sanitarie pubbliche fuori Regione						
PDA230	Debiti v/Aziende sanitarie pubbliche della Regione per versamenti c/patrimonio netto	213.125.000	59.302.902	116.885.804	155.822.098		
	TOTALE DEBITI VAZIENDE SANITARIE PUBBLICHE	1.872.441.697	569.436.279	824.535.878	817.300.098		
PDA250	DEBITI V/SOCIETA' PARTECIPATE E/O ENTI DIPENDENTI						
	Debiti v/enti regionali:	20.561.261	110.841.433	97.618.450	33.784.244		
PDA260	Debiti v/parlamentari e gestionali:						
PDA270	Debiti v/altre partecipate:						
PDA280	DEBITI V/FORNITORI						
PDA290	Debiti verso erogatori (privati accreditati e convenzionati) di prestazioni sanitarie		47.964.170	18.304.818	29.659.354		
PDA300	Debiti verso altri fornitori						
PDA310	DEBITI V/ISTITUTO TESORIERE						
PDA320	DEBITI TRIBUTARI						
PDA330	DEBITI V/ISTITUTI PREVIDENZIALI, ASSISTENZIALI E SICUREZZA SOCIALE						
PDA340	DEBITI V/ALTRI						
PDA350	Debiti v/altri finanziatori						
PDA360	Debiti v/dipendenti						
PDA370	Debiti v/azioni liquidatorie						
PDA380	Altri debiti diversi:	33.309.000	40.682.739	89.088.038	24.913.701	740.588	

Tab. 13 – Consistenza e movimentazioni dei debiti

D. III. 1) Debiti v/regione o Provincia Autonoma per finanziamenti, pari a 1.479 milioni di euro corrispondono per la totalità delle somme all'anticipazione regionale (bilancio autonomo) della premialità non ancora erogata, delle somme in attesa di regolarizzazione sui conti di tesoreria e conformemente alle linee guida del modello SP, contengono altresì i debiti della G.S.A. verso la Regione per l'utilizzo temporaneo delle somme giacenti nei c/c di Tesoreria "non sanità".

I debiti v/aziende sanitarie corrispondono alle quote indistinte ed assegnazioni ex DEF 2013 (DGR 751/14) ancora da erogare alla data del 31.12.2013. La gran parte delle somme è stata erogata nei

primi mesi del 2014. Le altre somme comprendono le quote dei finanziamenti vincolati del FSN non ancora incassate da parte dello Stato.

I debiti v/aziende sanitarie per investimenti comprendono le quote dell'art. 20 L. 67/88, quote regionali e quote FESR.

I debiti v/enti regionali riguardano in particolare i saldi da erogare all'Ares per l'assegnazione indistinta e per l'acquisto farmaci PHT, le cui quote sono state per la gran parte erogate nei primi mesi del 2014. I saldi saranno effettuati solo a seguito di rendicontazione.

I debiti v/fornitori riguardano le quote direttamente a carico della GSA per le funzioni degli E.E. ed IRCCS privati.

Gli altri debiti comprendono le quote per i SAL Edotto, progetti regionali ad altri enti, ecc.

CODICE MOD. SP	DEBITI	DEBITI PER ANNO DI FORMAZIONE					
		Anno 2009 e precedenti	Anno 2010	Anno 2011	Anno 2012	Anno 2013	Totale
PDA000	MUTUI PASSIVI						
	DEBITI V/STATO						
PDA028	Debiti v/Stato per mobilità passiva extraregionale						
PDA038	Debiti v/Stato per mobilità passiva internazionale						
PDA040	Accanto quote FSR v/Stato						
PDA050	Debiti v/Stato per restituzione finanziamenti - per ricerca						
PDA060	Altri debiti v/Stato						
	DEBITI V/REGIONE O PROVINCIA AUTONOMA						
PDA068	Debiti v/Regione o Provincia Autonoma per finanziamenti	202.718.244	148.147.833	146.686.556	185.762.420	818.131.818	1.479.446.670
PDA090	Debiti v/Regione o Provincia Autonoma per mobilità passiva intraregionale						
PDA100	Debiti v/Regione o Provincia Autonoma per mobilità passiva extraregionale						
PDA110	Accanto quote FSR da Regione o Provincia Autonoma						
PDA120	Altri debiti v/Regione o Provincia Autonoma						
PDA130	DEBITI V/COMUNI:				67.067		67.067
	DEBITI V/AZIENDE SANITARIE PUBBLICHE DELLA REGIONE						
PDA160	Debiti v/Aziende sanitarie pubbliche della Regione - per quota FSR	36.419.463	4.310.945	5.103.218	108.836.477	367.158.887	521.829.000
PDA170	Debiti v/Aziende sanitarie pubbliche della Regione - finanziamento sanitario aggiuntivo corrente LEA						
PDA180	Debiti v/Aziende sanitarie pubbliche della Regione - finanziamento sanitario aggiuntivo corrente extra LEA						
PDA190	Debiti v/Aziende sanitarie pubbliche della Regione - mobilità in compensazione						
PDA200	Debiti v/Aziende sanitarie pubbliche della Regione - mobilità non in compensazione						
PDA210	Debiti v/Aziende sanitarie pubbliche della Regione - altre prestazioni	28.311.504	3.796.722	5.671.965	26.401.787	75.267.022	139.649.000
PDA220	Debiti v/Aziende Sanitarie pubbliche fuori Regione						
PDA230	Debiti v/Aziende sanitarie pubbliche della Regione per versamenti di patrimonio netto	96.519.195				59.302.902	155.822.098
	TOTALE DEBITI V/AZIENDE SANITARIE PUBBLICHE	161.250.163	8.107.667	10.775.183	135.238.264	501.728.821	817.308.098
	DEBITI V/SOCIETA' PARTECIPATE E/O ENTI DIPENDENTI						
PDA260	Debiti v/enti regionali:					33.784.244	33.784.244
PDA260	Debiti v/strumentazioni gestionali:						
PDA270	Debiti v/altre partecipate:						
	DEBITI V/FORNITORI:						
PDA290	Debiti verso erogatori (privati accreditati e convenzionati) di prestazioni sanitarie				7.609.803	22.049.551	29.659.354
PDA300	Debiti verso altri fornitori						
PDA310	DEBITI V/ALTRI TUTORI E TESORIERE						
PDA320	DEBITI TRIBUTARI:						
PDA330	DEBITI V/ISTITUTI PREVIDENZIALI, ASSISTENZIALI E SICUREZZA SOCIALE:						
	DEBITI V/ALTRI:						
PDA350	Debiti v/altri finanziatori						
PDA360	Debiti v/dipendenti						
PDA370	Debiti v/gestioni liquidatorie						
PDA380	Altri debiti diversi:				5.705.480	19.210.215	24.915.695

Tab. 14 - Dettaglio dei debiti per anno di formazione

Handwritten mark

Handwritten initials/signature

CODICE MOD. SP	DEBITI	DEBITI PER SCADENZA		
		Entro 12 mesi	Tra 1 e 5 anni	Oltre 5 anni
PDA000	MUTUI PASSIVI			
	DEBITI V/STATO			
PDA020	Debiti v/Stato per mobilità passiva extraregionale			
PDA030	Debiti v/Stato per mobilità passiva internazionale			
PDA040	Accanto quota FSR v/Stato			
PDA050	Debiti v/Stato per restituzione finanziamenti - per ricerca			
PDA060	Altri debiti v/Stato			
	DEBITI V/REGIONE O PROVINCIA AUTONOMA			
PDA080	Debiti v/Regione o Provincia Autonoma per finanziamenti	665.751.002	813.695.668	
PDA090	Debiti v/Regione o Provincia Autonoma per mobilità passiva intraregionale			
PDA100	Debiti v/Regione o Provincia Autonoma per mobilità passiva extraregionale			
PDA110	Accanto quota FSR da Regione o Provincia Autonoma			
PDA120	Altri debiti v/Regione o Provincia Autonoma			
PDA130	DEBITI V/COMUNI:		67.067	
	DEBITI V/AZIENDE SANITARIE PUBBLICHE DELLA REGIONE			
PDA160	Debiti v/Aziende sanitarie pubbliche della Regione - per quota FSR	521.829.000		
PDA170	Debiti v/Aziende sanitarie pubbliche della Regione - finanziamento sanitario aggiuntivo corrente LEA			
PDA180	Debiti v/Aziende sanitarie pubbliche della Regione - finanziamento sanitario aggiuntivo corrente extra LEA			
PDA190	Debiti v/Aziende sanitarie pubbliche della Regione - mobilità in compensazione			
PDA200	Debiti v/Aziende sanitarie pubbliche della Regione - mobilità non in compensazione			
PDA210	Debiti v/Aziende sanitarie pubbliche della Regione - altre prestazioni	139.649.000		
PDA220	Debiti v/Aziende Sanitarie pubbliche fuori Regione			
PDA230	Debiti v/Aziende sanitarie pubbliche della Regione per versamenti c/patrimonio netto	65.255.350	90.566.748	
	TOTALE DEBITI V/AZIENDE SANITARIE PUBBLICHE	726.733.350	90.566.748	
	DEBITI V/SOCIETA' PARTECIPATE E/O ENTI DIPENDENTI			
PDA250	Debiti v/enti regionali:	33.784.244		
PDA260	Debiti v/sperimentazioni gestionali:			
PDA270	Debiti v/altre partecipate:			
PDA280	DEBITI V/FORNITORI:			
PDA290	Debiti verso erogatori (privati accreditati e convenzionati) di prestazioni sanitarie	26.408.924	3.250.430	
PDA300	Debiti verso altri fornitori			
PDA310	DEBITI V/ISTITUTO TESORIERE			
PDA320	DEBITI TRIBUTARI:			
PDA330	DEBITI V/ISTITUTI PREVIDENZIALI, ASSISTENZIALI E SICUREZZA SOCIALE:			
PDA340	DEBITI V/ALTRI:			
PDA350	Debiti v/altri finanziatori			
PDA360	Debiti v/dipendenti			
PDA370	Debiti v/gestioni liquidatorie			
PDA380	Altri debiti diversi:	11.211.165	13.702.535	

Tab. 15 – Dettaglio dei debiti per scadenza

DB01 – Transazioni

DB01 – NO	I debiti verso fornitori non sono sottoposti a procedure di transazione regionale.
------------------	--

Altre informazioni relative a debiti.

Informazione	Caso presente in azienda?		Se sì, illustrare
DB02 - Altro. Esistono altre informazioni che si ritiene necessario fornire per soddisfare la regola generale secondo cui "Se le informazioni richieste da specifiche disposizioni di legge non sono sufficienti a dare una rappresentazione veritiera e corretta, si devono fornire le informazioni complementari necessarie allo scopo" (art 2423 cc)?	NO		

15. Ratei e risconti passivi

La Gsa non ha Ratei e risconti passivi.

16. Conti d'ordine

La Gsa non ha Conti d'ordine.

17. Contributi in conto esercizio

CODICE MOD. CE	CONTRIBUTI IN ESERCIZIO	Quota capitaria	Funzioni	Altro	Note
AA0030	Contributi da Regione o Prov. Aut. per quota F.S. regionale indistinto			254.237.799	
AA0060	Contributi da Regione o Prov. Aut. (extra fondo) - Risorse aggiuntive da bilancio regionale a titolo di copertura LEA			25.800.000	
AA0090	Contributi da Regione o Prov. Aut. (extra fondo) - Risorse aggiuntive da bilancio regionale a titolo di copertura extra LEA				
AA0150	Contributi da altri soggetti pubblici			1.916.138	

Tab. 16 – Dettagli contributi in conto esercizio

I contributi in c/esercizio per quote FSR riguardano il finanziamento delle spese direttamente gestite dalla GSA (e Regione) definiti nel “Documento Economico Finanziario del Servizio Sanitario Regionale. Ripartizione definitiva anno 2013” approvato con DGR n. 751 del 17 aprile 2014.

I contributi extrafondo riguardano le quote delle funzioni degli E.E. e degli IRCCS privati ex accordi 2013/2014/2015 sottoscritti il 9 ottobre 2013 e ratificati con DGR 2582 del 30 dicembre 2013 e le quote relative all'IMA-SCA finanziate dal Bilancio autonomo.

I contributi da altri soggetti pubblici riguardano i trasferimenti effettuati ex art. 14 co. 22 del D.L. 95/12 convertito con Legge 135/12 per il rimborso delle spese per le visite fiscali del MIUR.

CODICE MOD. CE	DETTAGLIO CONTRIBUTI IN ESERCIZIO	Atto	Data	Oggetto	Importo assegnato	Importo utilizzato	Codice conto
AA0020	DA REGIONE O P.A. PER QUOTA F.S. REGIONALE						
AA0030	Quota F.S. regionale - indistinto	DGR n. 751	17/04/2014	DEF 2013	258.774.561	258.774.551	83.1
AA0040	Quota F.S. regionale - vincolato:	DGR n. 751	17/04/2014	DEF 2013	254.237.799	254.237.799	83.101
	Progetto 1	DGR n. 751	17/04/2014	DEF 2013	4.536.752	4.536.752	83.104
	Progetto						
AA0050	EXTRA FONDO:						
AA0070	Contributi da Regione o Prov. Aut. (extra fondo) vincolati:				27.716.138	27.716.138	85.1
AA0080	Contributi da Regione o Prov. Aut. (extra fondo) - Risorse aggiuntive da bilancio regionale a titolo di copertura LEA						
AA0090	Contributi da Regione o Prov. Aut. (extra fondo) - Risorse aggiuntive da bilancio regionale a titolo di copertura extra LEA				25.800.000	25.800.000	85.114
AA0100	Contributi da Regione o Prov. Aut. (extra fondo) - Altro						
AA0120	Contributi da Aziende sanitarie pubbliche della Regione o Prov. Aut. (extra fondo) vincolati:						
	Progetto 1						
	Progetto						
AA0130	Contributi da Aziende sanitarie pubbliche (extra fondo) altro:						
AA0150	Contributi da altri soggetti pubblici (extra fondo) vincolati:				1.916.138	1.916.138	85.115
	Visite Fiscali MIUR	Det n. 20746	24/12/2013	Accreditamento fondi	1.916.138	1.916.138	85.115
AA0160	Contributi da altri soggetti pubblici (extra fondo) L.210/92:						
AA0170	Contributi da altri soggetti pubblici (extra fondo) altro:						
AA0190	PER RICERCA:						
AA0190	Contributi da Ministero della Salute per ricerca corrente:						
AA0200	Contributi da Ministero della Salute per ricerca finalizzata:						
	Progetto						
	Progetto						
AA0410	Contributi da Regione ed altri soggetti pubblici per ricerca:						
AA0220	Contributi da privati per ricerca:						
AA0230	CONTRIBUTI DA PRIVATI:						
	TOTALE CONTRIBUTI IN ESERCIZIO				286.490.690	286.490.690	

Tab. 17 – Informativo contributi in conto esercizio

CODICE MOD. CE	DETTAGLIO RETTIFICA CONTRIBUTI ESERCIZIO PER DESTINAZIONE AD INVESTIMENTI	Contributo assegnato	Quota destinata ad investimenti	Incidenza %
AA0020	Contributi in esercizio da Regione o P.A. per quota F.S. regionale	258.774.551	-	100%
AA0050	Contributi in esercizio da Regione o P.A. extra fondo	27.716.138	-	100%
AA0110	Contributi in esercizio da aziende sanitarie pubbliche (extra fondo)			
AA0180	Contributi in esercizio per ricerca			
AA0230	Contributi in esercizio da privati			
	Totale	286.490.690	-	100%

Tab. 18 – Dettaglio rettifica contributi in conto esercizio per destinazione ad investimenti

Altre informazioni relative a contributi in conto esercizio.

Informazione	Caso presente in azienda?	Se sì, illustrare
CT01. Sono state rilevate significative variazioni rispetto all'esercizio precedente?	NO	

18. Proventi e ricavi diversi

CODICE MOD. CE	DETTAGLI RICAVI PER PRESTAZIONI SANITARIE IN MOBILITA'	GSA	TOTALE
	RICAVI DA MOBILITA' SANITARIA INFRAREGIONALE (A)		
AA0350	Prestazioni di ricovero	96.000	96.000
AA0360	Prestazioni di specialistica ambulatoriale		
AA0370	Prestazioni di psichiatria residenziale e semiresidenziale		
AA0380	Prestazioni di File F		
AA0390	Prestazioni servizi MMG, PLS, Contin. assistenziale		
AA0400	Prestazioni servizi farmaceutica convenzionata		
AA0410	Prestazioni termali		
AA0420	Prestazioni trasporto ambulanze ed elisoccorso		
AA0430	Altre prestazioni sanitarie e socio-sanitarie		
	RICAVI DA MOBILITA' SANITARIA EXTRAREGIONALE (B)		
AA0460	Prestazioni di ricovero		
AA0470	Prestazioni di specialistica ambulatoriale		
AA0480	Prestazioni di psichiatria residenziale e semiresidenziale		
AA0490	Prestazioni di File F		
AA0500	Prestazioni servizi MMG, PLS, Contin. assistenziale		
AA0510	Prestazioni servizi farmaceutica convenzionata		
AA0520	Prestazioni termali		
AA0530	Prestazioni trasporto ambulanze ed elisoccorso		
AA0540	Altre prestazioni sanitarie e socio-sanitarie		
AA0550	Ricavi per cessione di emocomponenti e cellule staminali		
AA0610	Ricavi per prestazioni sanitarie e sociosanitarie a rilevanza sanitaria erogate da privati v/residenti extrareg. in compensazione (mobilità attiva) PER E.E. e IRCCS privati		
AA0560	Ricavi per differenziale tariffe TUC	1.549.484	1.549.484
	TOTALE RICAVI DA MOBILITA' (A+B)	1.645.484	1.645.484
	RICAVI PER PRESTAZIONI OGGETTO DI FATTURAZIONE DIRETTA INFRAREGIONALE (C)		
	RICAVI PER PREST. OGGETTO DI FATTUR. DIRETTA EXTRAREGIONALE (D)		
	TOTALE RICAVI PER PREST. OGGETTO DI FATTURAZ. DIRETTA (C+D)		
	TOTALE RICAVI AZIENDE REGIONE (A+C)	96.000	96.000
	TOTALE RICAVI AZIENDE EXTRA REGIONE (B+D)	1.549.484	1.549.484
	TOTALE RICAVI AZIENDE SANITARIE PUBBLICHE (A+B+C+D)	1.645.484	1.645.484

Tab. 19 – Dettaglio ricavi per prestazioni sanitarie in mobilità

Il DEF definitivo 2013, approvato con DGR 751/2014, prevede in analogia con gli altri anni, un budget massimo di spesa per le Aziende Ospedaliere, IRCCS ed EE. La produzione regionale di tali aziende ed enti (mobilità sanitaria regionale) è soggetta a tetti di spesa. Al fine di garantire l'equilibrio tra ricavi e costi della mobilità sanitaria intraregionale la mobilità passiva addebitata alle aziende sanitarie locali e pertanto iscritta in bilancio tiene conto dei tetti massimi. In sede di consolidamento può presentarsi il caso che tutte le aziende abbiano superato il tetto di spesa e pertanto vi sia perfetta coincidenza tra ricavi e costi di mobilità iscritti nei bilanci aziendali. Se le aziende hanno prodotto e registrato in bilancio meno produzione e meno ricavi si registra un utile di consolidamento in quanto le somme addebitate alle aziende sanitarie locali sono superiori alle risorse necessarie per il finanziamento delle Aziende Ospedaliere, IRCCS ed EE. Tale minore produzione è stata registrata pertanto come ricavo della GSA, utile anche al fine del consolidamento delle poste intercompany aziendali.

I ricavi TUC corrispondono, ex D.Lgs 118/2011 e relative caisstisiche applicative del Minsitero della Salute, alla differenza tra le tariffe TUC e le tariffe regionali relativamente alla mobilità sanitaria attiva interregionale.

Altre informazioni relative a proventi e ricavi diversi.

Informazione	Caso presente in azienda?	Se sì, illustrare
PR01. Sono state rilevate significative variazioni rispetto all'esercizio precedente?	NO	

19. Acquisti di beni

DETTAGLIO ACQUISTI DI BENI SANITARI PER TIPOLOGIA DI DISTRIBUZIONE	Distribuzione		TOTALE
	Diretta	Per conto	
Prodotti farmaceutici ed emoderivati:			
Medicinali con AIC ad eccezione di vaccini ed emoderivati di produzione regionale		114.795.552	114.795.552
Medicinali senza AIC			
Emoderivati di produzione regionale			
Prodotti dietetici			
TOTALE		114.795.552	114.795.552

Tab. 20 – Dettaglio acquisti di beni sonitari per tipologia di distribuzione

Con Deliberazione n. 2973 del 28/12/2010 la Giunta Regionale, ha affidato all'Agenzia Regionale Sanitaria che subentra alla ASL Bari la gestione contabile ed amministrativa della Distribuzione dei farmaci inclusi nel PHT ex art. 8 lett.a) della Legge 405/2001. Sono state garantite la gestione e dispensazione dei farmaci PHT anche con l'utilizzo di apposito supporto informativo che ha consentito la gestione dei magazzini PHT c/o distributori intermedi, la gestione dell'elenco regionale dei farmaci PHT, la registrazione contabile degli acquisti.

Per tale attività l'Agenzia ha registrato 114,8 milioni di euro per la fornitura dei farmaci da distribuire poiché l'Ares Agenzia Regionale non rientra nell'area di consolidamento, le risultanze contabili dell'acquisto dei farmaci PHT sono state registrate nella GSA.

25/11/17

[Handwritten signatures]

CODICE MOD. CE	DETTAGLIO ACQUISTI DI BENI DA AZIENDE SANITARIE PUBBLICHE DELLA REGIONE		
		GSA	TOTALE
BA0030	Prodotti farmaceutici ed emoderivati:		
BA0040	Medicinali con AIC, ad eccezione di vaccini ed emoderivati di produzione regionale	114.795.552	114.795.552
BA0050	Medicinali senza AIC		
BA0060	Emoderivati di produzione regionale		
BA0070	Sangue ed emocomponenti		
BA0210	Dispositivi medici:		
BA0220	Dispositivi medici		
BA0230	Dispositivi medici impiantabili attivi		
BA0240	Dispositivi medico diagnostici in vitro (ND)		
BA0250	Prodotti dietetici		
BA0260	Materiali per la profilassi (vaccini)		
BA0270	Prodotti chimici		
BA0280	Materiali e prodotti per uso veterinario		
BA0290	Altri beni e prodotti sanitari:		
	...		
	...		
BA0320	Prodotti alimentari		
BA0330	Materiali di guardaroba, di pulizia e di convivenza in genere		
BA0340	Combustibili, carburanti e lubrificanti		
BA0350	Supporti informatici e cancelleria		
BA0360	Materiale per la manutenzione		
BA0370	Altri beni e prodotti non sanitari:		
	...		
	...		
	TOTALE	114.795.552	114.795.552

Tab. 21 – Dettaglia acquisti di beni da aziende sanitarie pubbliche

AB01 – Acquisti di beni

AB01 – NO	Ciascuna tipologia di bene, compreso nelle voci relative agli acquisti di beni sanitari e non sanitari, è monitorata dall'ARES attraverso il sistema gestionale del magazzino, che rileva ogni tipologia di movimento, in entrata e in uscita.
------------------	--

Altre informazioni relative agli acquisti di beni

Informazione	Caso presente in azienda?	Se sì, illustrare
AB02. Sono stati rilevati costi per acquisto di beni da altre Aziende Sanitarie della Regione? Se sì, di quali tipologie di beni si tratta?	NO	
AB03. Sono state rilevate significative variazioni rispetto all'esercizio precedente?	NO	

20. Acquisti di servizi

La Gsa non ha effettuato acquisti di servizi sanitari in mobilità

CODICE MOD. CE	DETTAGLIO ACQUISTI DI SERVIZI SANITARI	Valore CE al 31/12/13	Valore CE al 31/12/12	Variazioni Importo	Variazioni %
	ACQUISTI DI SERVIZI SANITARI - MEDICINA DI BASE				
BA0420	- da convenzione				
BA0430	Costi per assistenza MMG				
BA0440	Costi per assistenza PLS				
BA0450	Costi per assistenza Continuità assistenziale				
BA0460	Altro (medicini dei servizi, psicologi, medici 118, ecc)				
BA0470	- da pubblico (Aziende sanitarie pubbliche della Regione) - Mobilità intraregionale				
BA0480	- da pubblico (Aziende sanitarie pubbliche Extraregione) - Mobilità extraregionale				
	ACQUISTI DI SERVIZI SANITARI - FARMACEUTICA				
BA0500	- da convenzione				
BA0510	- da pubblico (Aziende sanitarie pubbliche della Regione)- Mobilità intraregionale				
BA0520	- da pubblica (Extraregione)				
	ACQUISTI DI SERVIZI SANITARI PER ASSISTENZA SPECIALISTICA AMBULATORIALE				
BA0540	- da pubblico (Aziende sanitarie pubbliche della Regione)				
BA0550	- da pubblica (altri soggetti pubbl. della Regione)				
BA0560	- da pubblico (Extraregione)				
BA0570	- da privato - Medici SLMIA				
BA0580	- da privato				
BA0590	Servizi sanitari per assistenza specialistica da IRCCS privati e Policlinici privati				
BA0600	Servizi sanitari per assistenza specialistica da Ospedali Classificati privati				
BA0610	Servizi sanitari per assistenza specialistica da Cese di Cure private				
BA0620	Servizi sanitari per assistenza specialistica da altri privati				
BA0630	- da privata per cittadini non residenti - Extraregione (mobilità attiva in compensazione)	3.717.948	3.718.000	68	8,0%
	ACQUISTI DI SERVIZI SANITARI PER ASSISTENZA RIABILITATIVA				
BA0650	- da pubblico (Aziende sanitarie pubbliche della Regione)				
BA0660	- da pubblico (altri soggetti pubbl. della Regione)				
BA0670	- da pubblica (Extraregione) non soggetti a compensazione				
BA0680	- da privata (intraregionale)				
BA0690	- da privato (extraregionale)				
	ACQUISTI DI SERVIZI SANITARI PER ASSISTENZA INTEGRATIVA				
BA0710	- da pubblica (Aziende sanitarie pubbliche della Regione)				
BA0720	- da pubblico (altri soggetti pubbl. della Regione)				
BA0730	- da pubblica (Extraregione)				
BA0740	- da private				
	ACQUISTI DI SERVIZI SANITARI PER ASSISTENZA PROTESICA				
BA0760	- da pubblico (Aziende sanitarie pubbliche della Regione)				
BA0770	- da pubblico (altri soggetti pubbl. della Regione)				
BA0780	- da pubblico (Extraregione)				
BA0790	- da privato				
	ACQUISTI DI SERVIZI SANITARI PER ASSISTENZA OSPEDALIERA				
BA0810	- da pubblico (Aziende sanitarie pubbliche della Regione)				
BA0820	- da pubblico (altri soggetti pubbl. della Regione)				
BA0830	- da pubblica (Extraregione)				
BA0840	- da privata				
BA0850	Servizi sanitari per assistenza ospedaliera da IRCCS privati e Policlinici privati	78.425.288	69.518.000	6.615.288	16,4%
BA0860	Servizi sanitari per assistenza ospedaliera da Ospedali Classificati privati	33.500.000	28.000.000	5.500.000	19,6%
BA0870	Servizi sanitari per assistenza ospedaliera da Case di Cura private	28.510.000	23.010.000	5.500.000	23,9%
BA0880	Servizi sanitari per assistenza ospedaliera da altri privati	8.415.288	9.500.000	1.084.712	-11,4%
BA0890	- da private per cittadini non residenti - Extraregione (mobilità attiva in compensazione)	-	-	-	0,0%
		34.355.658	35.356.000	1.008.350	-2,6%
	ACQUISTI PRESTAZIONI DI PSICHIATRICA RESIDENZIALE E SEMIRESIDENZIALE				
BA0910	- da pubblica (Aziende sanitarie pubbliche della Regione)				
BA0920	- da pubblico (altri soggetti pubbl. della Regione)				
BA0930	- da pubblica (Extraregione) - non soggette a compensazione				
BA0940	- da privato (intraregionale)				
BA0950	- da private (extraregionale)				
	ACQUISTI PRESTAZIONI DI DISTRIBUZIONE FARMACI FILE F				
BA0970	- da pubblica (Aziende sanitarie pubbliche della Regione) - Mobilità intraregionale				
BA0980	- da pubblica (altri soggetti pubbl. della Regione)				
BA0990	- da pubblico (Extraregione)				
BA1000	- da privato (intraregionale)				
BA1010	- da privato (extraregionale)				
BA1020	- da privata per cittadini non residenti - Extraregione (mobilità attiva in compensazione)	1.676.410	1.676.418	-	0,0%
	ACQUISTI PRESTAZIONI TERMINALI IN CONVENZIONE				
BA1040	- da pubblico (Aziende sanitarie pubbliche della Regione) - Mobilità intraregionale				
BA1050	- da pubblico (altri soggetti pubbl. della Regione)				
BA1060	- da pubblico (Extraregione)				
BA1070	- da privato				
BA1080	- da private per cittadini non residenti - Extraregione (mobilità attiva in compensazione)				

Tab. 22 – Dettaglio acquisti di servizi sanitari – I parte

CODICE MOD. CE	DETTAGLIO ACQUISTI DI SERVIZI SANITARI	Valore CE al 31/12/13	Valore CE al 31/12/12	Variazioni Importo	Variazioni %
	ACQUISTI PRESTAZIONI DI TRASPORTO SANITARIO				
BA1100	- da pubbliche (Aziende sanitarie pubbliche della Regione) - Mobilità intraregionale				
BA1110	- da pubbliche (altri soggetti pubblici della Regione)				
BA1120	- da pubbliche (Extraregione)				
BA1130	- da private				
	ACQUISTI PRESTAZIONI SOCIO-SANITARIE A RILEVANZA SANITARIA				
BA1150	- da pubbliche (Aziende sanitarie pubbliche della Regione) - Mobilità intraregionale				
BA1160	- da pubbliche (altri soggetti pubblici della Regione)				
BA1170	- da pubblico (Extraregione) non soggette e compensazione				
BA1180	- da privato (intraregionale)				
BA1190	- da privato (extraregionale)				
	COMPARTICIPAZIONE AL PERSONALE PER ATTIV. LIBERO-PROF. (INTRAMOEIA)				
	RIMBORSI ASSEGNI E CONTRIBUTI SANITARI				
BA1290	Contributi ad associazioni di volontariato				
BA1300	Rimborsi per cure all'estero				
BA1310	Contributi a società partecipate e/ve enti dipendenti della Regione	26.459.865	23.356.000	3.103.865	13,3%
BA1320	Contributi Legge 210/92				
BA1330	Altri rimborsi, assegni e contributi	853.000	98.000	755.000	770,4%
BA1340	Rimborsi, assegni e contributi v/Aziende sanitarie pubbliche della Regione				
	CONSULENZE, COLLABORAZIONI, INTERINALE, ALTRE PRESTAZIONI DI LAVORO SANITARIE E SOCIO-SANITARIE				
BA1360	Consulenze sanitarie a sociosan. da Aziende sanitarie pubbliche della Regione				
BA1370	Consulenze sanitarie e sociosan. del terzi - Altri soggetti pubblici				
BA1380	Consulenze, Collaborazioni, Internale e altre prestazioni di lavoro sanitarie e socios. da privato				
BA1390	Consulenze sanitarie da private - articolo 55, comma 2, CCNL 8 giugno 2000				
BA1400	Altre consulenze sanitarie e sociosanitarie da privato				
BA1410	Collaborazioni coordinate e continuative sanitarie a socios. da privato				
BA1420	Indennità a personale universitario - area sanitaria				
BA1430	Lavoro interinale - area sanitaria				
BA1440	Altre collaborazioni e prestazioni di lavoro - area sanitaria				
BA1450	Rimborsi oneri stipendiali del personale sanitario in comando				
BA1460	Rimborso oneri stipendiali personale sanitario in comando da Aziende sanitarie pubbliche della Regione				
BA1470	Rimborso oneri stipendiali personale sanitario in comando da Regioni, soggetti pubblici e da Università				
BA1480	Rimborso oneri stipendiali personale sanitario in comando da aziende di altre Regioni (Extraregione)				
	ALTRI SERVIZI SANITARI E SOCIO-SANITARI A RILEVANZA SANITARIA				
BA1500	Altri servizi sanitari e sociosanitari a rilevanza sanitaria da pubblico - Aziende sanitarie pubbliche della Regione				
BA1510	Altri servizi sanitari e sociosanitari a rilevanza sanitaria da pubbliche - Altri soggetti pubblici della Regione				
BA1520	Altri servizi sanitari e sociosanitari a rilevanza sanitaria da pubblica (Extraregione)				
BA1530	Altri servizi sanitari da privato	3.680.000	3.500.000	180.000	5,1%
BA1540	Costi per servizi sanitari - Mobilità internazionale passiva	9.089.479			
BA1550	COSTI PER DIFFERENZIALE TARIFFE TUC	18.480.114	33.690.000	15.209.886	45,1%
	TOTALE	58.562.458	60.644.000	11.171.021	-18%

Tab. 23 – Dettaglio acquisti di servizi sanitari – Il parte

I contributi alle società o enti dipendenti della regione comprendono 16,1 milioni per l'Agenzia Regione per la Protezione Ambientale (area sanità), 3 mln per le spese di funzionamento dell'Ares Puglia, le somme per le attività progettuali dell'ARES ed ARPA, le somme per il funzionamento dell'Osservatorio Epidemiologico Regionale ed altri Enti.

Altre informazioni relative a proventi e ricavi diversi.

Informazione	Caso presente in azienda?	Se sì, illustrare
AS01. Sono state rilevate significative variazioni rispetto all'esercizio precedente?	NO	

AS03 – Consulenze, Collaborazioni, Interinale e altre prestazioni di lavoro sanitarie e sociosanitarie

AS03 – NO	Nell'esercizio non sono stati rilevati costi per consulenze, collaborazioni, lavoro interinale e altre prestazioni di lavoro sanitarie e sociosanitarie.
------------------	--

CODICE MOD. CE	DETTAGLIO ACQUISTI DI SERVIZI NON SANITARI	Valore CE ai 31/12/13	Valore CE ai 31/12/12	Variazioni importo	Variazioni %
	SERVIZI NON SANITARI				
BA1580	Lavandena				
BA1590	Pulizia				
BA1600	Mensa				
BA1610	Riscaldamento				
BA1620	Servizi di assistenza informatica	16 438.279	17 521.000	- 1 082.721	-6,2%
BA1630	Servizi trasporti (non sanitari)				
BA1640	Smaltimento rifiuti				
BA1650	Utenza telefoniche				
BA1660	Utenza elettricità				
BA1670	Altre utenze				
BA1680	Premi di assicurazione				
BA1720	Altri servizi non sanitari da pubbliche (Azienda sanitarie pubblica dalla Regione)				
BA1730	Altri servizi non sanitari da altri soggetti pubblici				
BA1740	Altri servizi non sanitari da privato	5 560.349	7 479.000	- 1 918.651	-25,7%
	SERVIZI PER PHT	5.560.349	5.000.000	560.349	11,2%
	COSTI DI FORMAZIONE DA PUBBLICO		58.906	- 58.906	-100%
	COSTI DI FORMAZIONE DA PRIVATO		13.141	- 13.141	-100%
	RIMB. SPES VIAGGIO PERS DIP/ALTRI COLLAB		4.000	- 4.000	-100%
	CERTIFICAZIONE BILANCI		2 400.000	- 2 400.000	-100%
	LIBRI, RIVISTE ED ABBONAMENTI VARI		2.953	- 2.953	-100%
	CONSULENZE, COLLABORAZIONI, INTERINALE, ALTRE PRESTAZIONI DI LAVORO NON SANITARIE				
BA1760	Consulenze non sanitarie da Azienda sanitaria pubblica della Regione				
BA1770	Consulenze non sanitarie da Terzi - Altri soggetti pubblici				
BA1780	Consulenze, Collaborazioni, Interinale e altre prestazioni di lavoro non sanitarie da privata				
BA1790	Consulenze non sanitarie da privato				
BA1800	Collaborazioni coordinate e continuative non sanitarie da privato				
BA1810	Indennità a personale universitario - aree non sanitarie				
BA1820	Lavoro interinale - aree non sanitarie				
BA1930	Altre collaborazioni e prestazioni di lavoro - aree non sanitarie				
BA1940	Rimborso oneri stipendiali dal personale non sanitario in comande				
BA1850	Rimborso oneri stipendiali personale non sanitario in comando da Aziende sanitarie pubbliche della Regione				
BA1860	Rimborso oneri stipendiali personale non sanitario in comando da Regione, soggetti pubblici e da Università				
BA1870	Rimborso oneri stipendiali personale non sanitario in comando da aziende di altre Regioni (Extra regione)				
	FORMAZIONE				
BA1890	Formazione (esternalizzata a non) da pubbliche				
BA1900	Formazione (esternalizzata a non) da privato				
	TOTALE	21.969.628	25.000.000	- 3.001.372	-12%

Tab. 24 – Dettaglio acquisti di servizi non sanitari

Le spese di assistenza informatica comprendono in particolare i costi annui per il funzionamento del sistema informativo regionale Edotto e degli altri sistemi informativi regionali.

AS04 – Consulenze, Collaborazioni, Interinale e altre prestazioni di lavoro non sanitarie

AS04 – NO	Nell'esercizio non sono stati rilevati costi per consulenze, collaborazioni, lavoro interinale e altre prestazioni di lavoro non sanitarie.
------------------	---

SA
 PA
 JM

AS05 –Manutenzioni e Godimento beni di terzi.

La Gsa nel corso dell'esercizio non ha sostenuto costi per manutenzioni e riparazioni e non ha sostenuto costi per contratti multiservizio.

La Gsa nel corso dell'esercizio non ha sostenuto costi derivanti da canoni di Leasing.

21. Costi del personale

La Gsa non ha costi relativi a personale dipendente.

22. Oneri diversi di gestione

CODICE MOD. CE	DETTAGLIO ONERI DIVERSI DI GESTIONE	Valore CE al 31/12/13	Valore CE al 31/12/12	Variazioni Importo	Variazioni %
BA2510	Imposte e tasse (escluso IRAP e IRES)				
BA2520	Perdite su crediti				
BA2540	Indennità, rimborso spese e oneri sociali per gli Organi Direttivi e Collegio Sindacale				
BA2550	Altri oneri diversi di gestione		18.265	18.265	-100%
	RIMB. SPESE ATTIVITA' SPETTIVA A.S.A		9.722	9.722	-100%
	ALTRI ONERI DI GESTIONE		4.320	4.320	-100%
	COMMISSIONE PER ATTRIBUIZ. RICONOSC. CE		4.224	4.224	-100%
	TOTALE		18.265	18.265	-100%

Tab. 25 – Dettaglio oneri diversi di gestione

Altre informazioni relative agli oneri diversi di gestione.

Informazione	Caso presente in azienda?	Se sì, illustrare
OG01. Sono state rilevate significative variazioni rispetto all'esercizio precedente?	NO	

23. Accantonamenti

CODICE MOD. CE	DETTAGLIO ACCANTONAMENTI	Valore CE al 31/12/13	Valore CE al 31/12/12	Variazioni importo	Variazioni %
	Accantonamenti per rischi:				
BA2710	Accantonamenti per cause civili ed oneri processuali		7.191.000	7.191.000	100,0%
BA2720	Accantonamenti per contenzioso personale dipendente				
BA2730	Accantonamenti per rischi connessi all'acquisto di prestazioni sanitarie da private				
BA2740	Accantonamenti per copertura diretta dei rischi (autoassicurazione)				
BA2750	Altri accantonamenti per rischi				
	Accantonamenti per premio di sopravvivenza (SUMA):				
	Accantonamenti per quote inutilizzate di contributi vincolati:				
BA2790	Accantonamenti per quote inutilizzate contributi da Regione e Riv. Aut. per quote F.S. vincolate	4.536.752	62.000	4.474.752	7217,3%
BA2790	Accantonamenti per quote inutilizzate contributi da soggetti pubblici (extra fondo) vincolate				
BA2800	Accantonamenti per quote inutilizzate contributi da soggetti pubblici per ricariche				
BA2810	Accantonamenti per quote inutilizzate contributi vincolati da private				
	Altri accantonamenti:				
BA2830	Accantonamenti per interessi di mora				
BA2840	Acc. Rinnovi convenzioni IMGP/PLSIMCA				
BA2850	Acc. Rinnovi convenzioni Medici Suma				
BA2860	Acc. Rinnovi contratti dirigenza medica				
BA2870	Acc. Rinnovi contratti dirigenza non medica				
BA2880	Acc. Rinnovi contratti comparto				
BA2890	Altri accantonamenti	5.131.172	2.440.000	2.691.172	110,3%
	TOTALE	9.667.924	8.683.000	25.076	100%

Tab. 26 – Dettaglio accantonamenti

AC01 –Altri accantonamenti

Informazione	Caso presente in azienda?		Se sì, illustrare
AC01. La voce "Altri accantonamenti" è stata movimentata? Se sì, a fronte di quali rischi?		SI	

L' accantonamento comprende:

- Quote dei finanziamenti vincolati del FSN non utilizzati nel 2013 (in particolare, finanziamento superamento OPG e finanziamento dei corsi formazione Aids).
- Quote dei progetti ex DGR 751/14 direttamente gestiti dalla GSA non di competenza delle aziende sanitarie.

24. Proventi e oneri finanziari

La Gsa nel corso dell'esercizio non ha sostenuto oneri né ottenuto proventi finanziari.

25. Rettifiche di valore di attività finanziarie

RF01 –Rettifiche di valore di attività finanziarie

Informazione	Caso presente in azienda?		Se sì, illustrare
RF01. Nell'esercizio sono state rilevate rettifiche di valore di attività finanziarie?	NO		

26. Proventi e oneri straordinari

PS01 –Plusvalenze/Minusvalenze

Informazione	Caso presente in azienda?	Se sì, illustrare
PS01. Nell'esercizio sono state rilevate plusvalenze/minusvalenze?	NO	

PS02 –Sopravvenienze attive

Nel bilancio della GSA non sono presenti sopravvenienze attive nell'esercizio 2012.

PS03 –Insussistenze attive

Nel bilancio della GSA sono presenti insussistenze attive nell'esercizio 2013 per euro 2.843.353 relative alle partite intercompany.

Con riferimento alle partite Intercampany atteso che la redazione del bilancio consolidato impone l'eliminazione delle partite esistenti tra aziende, onde evitare eccessive rappresentazioni di partite debitorie/creditorie e di componenti di costa e di ricavo, considerata che tale elisione è prevista dai principi contabili (OIC 17 cap. 11.1), il Servizio Gestione Accentrata Finanza Sanitaria Regionale (GFS) della Regione Puglia ha svolto le attività propedeutiche ad ottenere un'esatta rappresentazione dei fenomeni creditori/debitari e di quelli economici nel bilancio di ogni azienda e soprattutto nel bilancio consolidato della GSA.

Con il supporto delle Aziende Sanitarie, si è proceduto ad una ricognizione degli importi attivi e passivi delle partite intercompany al 31.12.2012. Successivamente è stata adattata una nota (AOO_168_000233) con la quale si è indicata un percorso per la conciliazione delle partite creditorie/debitorie delle Aziende sanitarie della Puglia al 31.12.2012.

Dal momento che le differenze relative alle partite creditorie/debitorie al 31.12.2012 hanno trovato copertura nella quota già a carica del Bilancio consolidato 2012, tenuto conto della opportunità che le stesse fossero chiuse definitivamente, trattandosi di operazione ad impatto zero all'interno del sistema sanitario avendo come conseguenza una semplice riallocazione di risorse finanziarie tra aziende sanitarie, dunque di trasferimento di risorse all'interno del gruppo, si è provveduto a indicare un percorso di chiusura mediante compensazione tra crediti e debiti verso le aziende sanitarie con regolarizzazione delle differenze utilizzando i conti economici delle sopravvenienze attive a sopravvenienze passive (Modello CE "Sopravvenienze attive v/Az. sanitarie pubbliche della regione" e/o "Sopravvenienze passive v/Az. sanitarie pubbliche della regione").

Con la DGR 737 del 17 aprile 2014 pertanto si è dato mandato a tutte le Aziende Sanitarie di chiudere le partite riferite agli anni 2012 e precedenti mediante compensazione delle poste creditorie e debitorie nonché delle differenze, utilizzando i conti economici del modello CE "Insussistenze attive v/Aziende sanitarie pubbliche della regione" e/o "Insussistenze passive v/Aziende sanitarie pubbliche della regione" secondo le specifiche note predisposte dal Servizio GFS.

In sede di definitiva assegnazione delle risorse del FSR 2013, effettuata con il DIF 2013 approvato con Deliberazione di Giunta Regionale n. 751 del 17 aprile 2014, a seguito delle Intese CSR 15 e 29 del 20 febbraio 2014, si è proceduto a regolare direttamente le differenze positive e negative con specifici saldi, in analogia a quanto previsto per la mobilità sanitaria intra-regionale.

Le differenze tra crediti e debiti ha comportato un minor costo di consolidamento in quanto propria nel 2012 i era registrato un maggiore costo di consolidamento.

L'importo pari a 2.843.353 corrisponde a quanto ripartito sulla DGR 737/14.

PS04 –Sopravvenienze passive

Le sopravvenienze passive per un importo pari a 5.190 Keuro, riguarda l'Ente Ecclesiastico – "Cardinal G. Panico" di Tricase (LE) che ha avuto riconoscimento della somma di € 7.690 K€, a titolo di saldo per le prestazioni erogate nell'anno 2008 in ottemperanza della sentenza 735/2013, giusta sentenza del Consiglio di Stato 3978/2013. Tale somma al netto di € 2.500 K€, accantonati a medesimo titolo nel 2012 dalla GSA sul cap. 741090/2012 ha comportato una sopravvenienza di 5.190 K€.

PS05 –Insussistenze passive

Le *insussistenze passive* per un importo pari a 3,6 milioni di euro riguardano valori di mobilità sanitaria per la fatturazione dell'ASL di Lecce dei ricoveri nel reparto di neuroriabilitazione e terapia intensiva della Casa di Cura Villa Verde di Lecce (fatture n. 457/2009 e 3380/2012) di cui si è fatto carico le Regione con le riserve accantonate ex DGR 751/14.

Altre informazioni

Informazione	Caso presente in azienda?		Se sì, illustrare
PS06. Esistono altre informazioni che si ritiene necessario fornire per soddisfare la regola generale secondo cui "Se le informazioni richieste da specifiche disposizioni di legge non sono sufficienti a dare una rappresentazione veritiera e corretta, si devono fornire le informazioni complementari necessarie allo scopo" (art 2423 cc)?	NO		



REGIONE PUGLIA
 AREA POLITICHE PER LA PROMOZIONE DELLA SALUTE,
 DELLE PERSONE E DELLE PARI OPPORTUNITA'
 Servizio Gestione accentrata Finanza Sanità

Esercizio:	2013	2012
	GSA	GSA
Totale ricavi	330.728	357.659
Totale costi	325.986	353.391
Risultato	4.742	4.268
	VERO	VERO

Modello CE "000" - GSA

A) Valore della produzione

		Valori in Migliaia di euro	Valori in Migliaia di euro
AA0010	A.1) Contributi in c/esercizio	286.490	307.742
AA0020	A.1.A) Contributi da Regione ... per quota F.S. regionale	258.774	307.392
AA0030	A.1.A.1) da Regione ... per quota F.S. regionale indistinto	254.237	307.330
AA0040	A.1.A.2) da Regione ... per quota F.S. regionale vincolato	4.537	62
AA0050	A.1.B) Contributi c/esercizio (extra fondo)	27.716	350
AA0060	A.1.B.1) da Regione ... (extra fondo)	25.800	350
AA0070	A.1.B.1.1) Contributi da Regione ... (extra fondo) vincolati	-	350
AA0080	A.1.B.1.2) Contributi da Regione ... (extra fondo) - Risorse aggiuntive da bilancio regionale per LEA	25.800	-
AA0090	A.1.B.1.3) Contributi da Regione ... (extra fondo) - Risorse aggiuntive da bilancio regionale per extra LEA	-	-
AA0100	A.1.B.1.4) Contributi da Regione ... (extra fondo) - Altro	-	-
AA0110	A.1.B.2) Contributi da Az. sanit. pubbl. della Regione ... (extra fondo)	-	-
AA0120	A.1.B.2.1) Contributi da Az. sanit. pubbl. della Regione ... (extra fondo) vincolati	-	-
AA0130	A.1.B.2.2) Contributi da Az. sanit. pubbl. della Regione ... (extra fondo) altro	-	-
AA0140	A.1.B.3) Contributi da altri soggetti pubblici (extra fondo)	1.916	-
AA0150	A.1.B.3.1) Contributi da altri soggetti pubblici (extra fondo) vincolati	1.916	-
AA0160	A.1.B.3.2) Contributi da altri soggetti pubblici (extra fondo) L. 210/92	-	-
AA0170	A.1.B.3.3) Contributi da altri soggetti pubblici (extra fondo) altro	-	-
AA0180	A.1.C) Contributi c/esercizio per ricerca	-	-
AA0190	A.1.C.1) Contributi da Ministero della Salute per ricerca corrente	-	-
AA0200	A.1.C.2) Contributi da Ministero della Salute per ricerca finalizzata	-	-
AA0210	A.1.C.3) Contributi da Regione ed altri soggetti pubblici per ricerca	-	-
AA0220	A.1.C.4) Contributi da privati per ricerca	-	-
AA0230	A.1.D) Contributi c/esercizio da privati	-	-
AA0240	A.2) Rettifica contributi c/esercizio per destinazione ad investimenti	-	-
AA0250	A.2.A) Rettifica contributi in c/esercizio per destinazione ad investimenti ... per quota F.S. regionale	-	-
AA0260	A.2.B) Rettifica contributi in c/esercizio per destinazione ad investimenti - altri contributi	-	-
AA0270	A.3) Utilizzo fondi per quote inutilizzate contributi vincolati di esercizi precedenti	-	-
AA0280	A.3.A) Utilizzo fondi per quote inutilizzate contributi di esercizi precedenti ... per quota F.S. regionale vincolato	-	-
AA0290	A.3.B) Utilizzo fondi per quote inutilizzate contributi di esercizi prec. da soggetti pubblici (extra fondo) vincolati	-	-
AA0300	A.3.C) Utilizzo fondi per quote inutilizzate contributi di esercizi precedenti per ricerca	-	-
AA0310	A.3.D) Utilizzo fondi per quote inutilizzate contributi vincolati di esercizi precedenti da privati	-	-
AA0320	A.4) Ricavi per prestazioni sanitarie e sociosanitarie a rilevanza sanitaria	41.395	49.917
AA0330	A.4.A) Ricavi per prestazioni sanitarie e sociosanitarie a rilevanza sanitaria erogate a soggetti pubblici	1.645	9.167
AA0340	A.4.A.1) Ricavi per prestaz. sanitarie e sociosanitarie a rilevanza sanitaria erogate ad Az. sanit. pubbl. della Regione	96	1.652
AA0350	A.4.A.1.1) Prestazioni di ricovero	96	1.652
AA0360	A.4.A.1.2) Prestazioni di specialista ambulatoriale	-	-
AA0370	A.4.A.1.3) Prestazioni di psichiatria residenziale e semiresidenziale	-	-
AA0380	A.4.A.1.4) Prestazioni di File F	-	-
AA0390	A.4.A.1.5) Prestazioni servizi MMG, PLS, Contin. assistenziale	-	-
AA0400	A.4.A.1.6) Prestazioni servizi farmaceutica convenzionata	-	-
AA0410	A.4.A.1.7) Prestazioni termali	-	-
AA0420	A.4.A.1.8) Prestazioni trasporto ambulanze ed elisoccorso	-	-
AA0430	A.4.A.1.9) Altre prestazioni sanitarie e socio-sanitarie a rilevanza sanitaria	-	-
AA0440	A.4.A.2) Ricavi per prestaz. sanitarie e sociosanitarie a rilevanza sanitaria erogate ad altri soggetti pubblici	-	-
AA0450	A.4.A.3) Ricavi per prestaz. sanitarie e sociosanitarie a rilevanza sanitaria erogate a soggetti pubblici extrareg.	1.549	7.515
AA0460	A.4.A.3.1) Prestazioni di ricovero	-	-
AA0470	A.4.A.3.2) Prestazioni ambulatoriali	-	-
AA0480	A.4.A.3.3) Prestazioni di psichiatria non soggetta a compensazione (resid. e semiresid.)	-	-
AA0490	A.4.A.3.4) Prestazioni di File F	-	-
AA0500	A.4.A.3.5) Prestazioni servizi MMG, PLS, Contin. assistenziale extrareg.	-	-
AA0510	A.4.A.3.6) Prestazioni servizi farmaceutica convenzionata extrareg.	-	-
AA0520	A.4.A.3.7) Prestazioni termali extrareg.	-	-
AA0530	A.4.A.3.8) Prestazioni trasporto ambulanze ed elisoccorso extrareg.	-	-
AA0540	A.4.A.3.9) Altre prestazioni sanitarie e sociosanitarie a rilevanza sanitaria extrareg.	-	-
AA0550	A.4.A.3.10) Ricavi per cessione di emocomponenti e cellule staminali extrareg.	-	-
AA0560	A.4.A.3.11) Ricavi per differenziale tariffe TUC	1.549	7.515
AA0570	A.4.A.3.12) Altre prestazioni sanitarie e sociosanitarie a rilevanza sanitaria non soggette a compensazione extrareg.	-	-

57

GA

AA0580	A.4.A.3.12.A) Prestazioni di assistenza riabilitativa non soggette a compensazione extrareg.	-	-
AA0590	A.4.A.3.12.B) Altre prestazioni sanitarie ... non soggette a compensazione extrareg.	-	-
AA0600	A.4.A.3.13) Altre prestazioni sanitarie a rilevanza sanitaria - Mobilità attiva internazionale	-	-
AA0610	A.4.B) Ricavi per prestazioni sanitarie e sociosanitarie a rilevanza sanitaria erogate da privati v/residenti extrareg. in compensazione (mobilità attiva)	39.750	40.750
AA062D	A.4.B.1) Prestazioni di ricovero da priv. extrareg. in compensazione (mobilità attiva)	34.356	35.356
AA063D	A.4.B.2) Prestazioni ambulatoriali da priv. extrareg. in compensazione (mobilità attiva)	3.718	3.718
AA0640	A.4.B.3) Prestazioni di File F da priv. extrareg. in compensazione (mobilità attiva)	1.676	1.676
AA0650	A.4.B.4) Altre prestazioni sanitarie e sociosanitarie a rilevanza sanitaria erogate da privati v/residenti extrareg. in compensazione (mobilità attiva)	-	-
AA0660	A.4.C) Ricavi per prestazioni sanitarie e sociosanitarie a rilevanza sanitaria erogate da privati	-	-
AA0670	A.4.D) Ricavi per prestazioni sanitarie erogate in regime di intramoenia	-	-
AA0680	A.4.D.1) Ricavi per prestazioni sanitarie intramoenia - Area ospedaliera	-	-
AA0690	A.4.D.2) Ricavi per prestazioni sanitarie intramoenia - Area specialistica	-	-
AA0700	A.4.D.3) Ricavi per prestazioni sanitarie intramoenia - Area sanità pubblica	-	-
AA0710	A.4.D.4) Ricavi per Prest. San. intramoenia - Consulenze (ex art. 55 c.1 lett. c), d) ed ex art. 57-58)	-	-
AA0720	A.4.D.5) Ricavi per prestazioni sanitarie intramoenia - Consulenze (ex art. 55 c.1 lett. c), d) ed ex art. 57-58) (Az. sanit. pubbl. della Regione)	-	-
AA0730	A.4.D.6) Ricavi per prestazioni sanitarie intramoenia - Altro	-	-
AA0740	A.4.D.7) Ricavi per prestazioni sanitarie intramoenia - Altro (Az. sanit. pubbl. della Regione)	-	-
AA0750	A.5) Concorsi, recuperi e rimborsi	-	-
AA0760	A.5.A) Rimborsi assicurativi	-	-
AA0770	A.5.B) Concorsi, recuperi e rimborsi da Regione	-	-
AA0780	A.5.B.1) Rimborso degli oneri stipendiali del personale dell'azienda in posizione di comando presso la Regione	-	-
AA0790	A.5.B.2) Altri concorsi, recuperi e rimborsi da parte della Regione	-	-
AA0800	A.5.C) Concorsi, recuperi e rimborsi da Az. sanit. pubbl. della Regione	-	-
AA0810	A.5.C.1) Rimborso degli oneri stipendiali del personale dipendente dell'azienda in posizione di comando presso Az. sanit. pubbl. della Regione	-	-
AA0820	A.5.C.2) Rimborsi per acquisto beni da parte di Az. sanit. pubbl. della Regione	-	-
AA0830	A.5.C.3) Altri concorsi, recuperi e rimborsi da parte di Az. sanit. pubbl. della Regione	-	-
AA0840	A.5.D) Concorsi, recuperi e rimborsi da altri soggetti pubblici	-	-
AA0850	A.5.D.1) Rimborso degli oneri stipendiali del personale dipendente dell'azienda in posizione di comando presso altri soggetti pubblici	-	-
AA0860	A.5.D.2) Rimborsi per acquisto beni da parte di altri soggetti pubblici	-	-
AA0870	A.5.D.3) Altri concorsi, recuperi e rimborsi da parte di altri soggetti pubblici	-	-
AA0880	A.5.E) Concorsi, recuperi e rimborsi da privati	-	-
AA0890	A.5.E.1) Rimborso da aziende farmaceutiche per Pay back	-	-
AA0900	A.5.E.1.1) Pay-back per il superamento del tetto della spesa farmaceutica territoriale	-	-
AA0910	A.5.E.1.2) Pay-back per superamento del tetto della spesa farmaceutica ospedaliera	-	-
AA0920	A.5.E.1.3) Ulteriore Pay-back	-	-
AA0930	A.5.E.2) Altri concorsi, recuperi e rimborsi da privati	-	-
AA0940	A.6) Compartecipazione alla spesa per prestazioni sanitarie (Ticket)	-	-
AA0950	A.6.A) Compartecipazione alla spesa per prestazioni sanitarie - Ticket sulle prestazioni di specialistica ambulatoriale	-	-
AA0960	A.6.B) Compartecipazione alla spesa per prestazioni sanitarie - Ticket sul pronto soccorso	-	-
AA0970	A.6.C) Compartecipazione alla spesa per prestazioni sanitarie (Ticket) - Altro	-	-
AA0980	A.7) Quota contributi c/capitale imputata all'esercizio	-	-
AA0990	A.7.A) Quota imputata all'esercizio dei finanziamenti per investimenti dallo Stato	-	-
AA1000	A.7.B) Quota imputata all'esercizio dei finanziamenti per investimenti da Regione	-	-
AA1010	A.7.C) Quota imputata all'esercizio dei finanziamenti per beni di prima dotazione	-	-
AA1020	A.7.D) Quota imputata all'esercizio dei contributi in c/ esercizio FSR destinati ad investimenti	-	-
AA1030	A.7.E) Quota imputata all'esercizio degli altri contributi in c/ esercizio destinati ad investimenti	-	-
AA1040	A.7.F) Quota imputata all'esercizio di altre poste del patrimonio netto	-	-
AA1050	A.8) incrementi delle immobilizzazioni per lavori interni	-	-
AA1060	A.9) Altri ricavi e proventi	-	-
AA1070	A.9.A) Ricavi per prestazioni non sanitarie	-	-
AA1080	A.9.B) Fitti attivi ed altri proventi da attività Immobiliari	-	-
AA1090	A.9.C) Altri proventi diversi	-	-
AZ9999		-	-

B) Costi della produzione

BA0010	B.1) Acquisti di beni	114.796	120.000
BA0020	B.1.A) Acquisti di beni sanitari	114.796	120.000
BA0030	B.1.A.1) Prodotti farmaceutici ed emoderivati	114.796	120.000
BA0040	B.1.A.1.1) Medicinali con AIC, ad eccezione di vaccini ed emoderivati di produzione regionale	114.796	120.000
BA0050	B.1.A.1.2) Medicinali senza AIC	-	-
BA0060	B.1.A.1.3) Emoderivati di produzione regionale	-	-
BA007D	B.1.A.2) Sangue ed emocomponenti	-	-
BA008D	B.1.A.2.1) da pubblico (Az. sanit. pubbl. della Regione) - Mobilità intraregionale	-	-
BA009D	B.1.A.2.1) da pubblico (Az. sanit. pubbl. extra Regione) - Mobilità extraregionale	-	-
BAD300	B.1.A.2.3) da altri soggetti	-	-
BA0210	B.1.A.3) Dispositivi medici	-	-
BA0220	B.1.A.3.1) Dispositivi medici	-	-
BA0230	B.1.A.3.2) Dispositivi medici impiantabili attivi	-	-

BA0240	B.1.A.3.3) Dispositivi medico diagnostici in vitro (IVD)	-	-
BA0250	B.1.A.4) Prodotti dietetici	-	-
BA0260	B.1.A.5) Materiali per la profilassi (vaccini)	-	-
BA0270	B.1.A.6) Prodotti chimici	-	-
BA0280	B.1.A.7) Materiali e prodotti per uso veterinario	-	-
BA0290	B.1.A.8) Altri beni e prodotti sanitari	-	-
BA0300	B.1.A.9) Beni e prodotti sanitari da Az. sanit. pubbl. della Regione	-	-
BA0310	B.1.B) Acquisti di beni non sanitari	-	-
BA0320	B.1.B.1) Prodotti alimentari	-	-
BA0330	B.1.B.2) Materiali di guardaroba, di pulizia e di convivenza in genere	-	-
BA0340	B.1.B.3) Combustibili, carburanti e lubrificanti	-	-
BA0350	B.1.B.4) Supporti informatici e cancelleria	-	-
BA0360	B.1.B.5) Materiale per la manutenzione	-	-
BA0370	B.1.B.6) Altri beni e prodotti non sanitari	-	-
BA0380	B.1.B.7) Beni e prodotti non sanitari da Az. sanit. pubbl. della Regione	-	-
BA0390	B.2) Acquisti di servizi	190.734	186.904
BA0400	B.2.A) Acquisti servizi sanitari	168.736	161.904
BA0410	B.2.A.1) Acquisti servizi sanitari per medicina di base	-	-
BA0420	B.2.A.1.1) - da convenzione	-	-
BA0430	B.2.A.1.1.A) Costi per assistenza MMG	-	-
BA0440	B.2.A.1.1.B) Costi per assistenza PLS	-	-
BA0450	B.2.A.1.1.C) Costi per assistenza Continuità assistenziale	-	-
BA0460	B.2.A.1.1.D) Altro (medicina dei servizi, psicologi, medici 118, ecc)	-	-
BA0470	B.2.A.1.2) - da pubblico (Az. sanit. pubbl. della Regione) - Mobilità intraregionale	-	-
BA0480	B.2.A.1.3) - da pubblico (Az. sanit. pubbl. extrareg.) - Mobilità extraregionale	-	-
BA0490	B.2.A.2) Acquisti servizi sanitari per farmaceutica	-	-
BA0500	B.2.A.2.1) - da convenzione	-	-
BA0510	B.2.A.2.2) - da pubblico (Az. sanit. pubbl. della Regione)- Mobilità intraregionale	-	-
BA0520	B.2.A.2.3) - da pubblico (extrareg.)	-	-
BA0530	B.2.A.3) Acquisti servizi sanitari per assistenza specialistica ambulatoriale	3.718	3.718
BA0540	B.2.A.3.1) - da pubblico (Az. sanit. pubbl. della Regione)	-	-
BA0550	B.2.A.3.2) - da pubblico (altri soggetti pubbl. della Regione)	-	-
BA0560	B.2.A.3.3) - da pubblico (extrareg.)	-	-
BA0570	B.2.A.3.4) - da privato - Medici SUMAI	-	-
BA0580	B.2.A.3.5) - da privato	-	-
BA0590	B.2.A.3.5.A) Servizi sanitari per assistenza specialistica da IRCCS privati e Policlinici privati	-	-
BA0600	B.2.A.3.5.B) Servizi sanitari per assistenza specialistica da Ospedali Classificati privati	-	-
BA0610	B.2.A.3.5.C) Servizi sanitari per assistenza specialistica da Case di Cura private	-	-
BA0620	B.2.A.3.5.D) Servizi sanitari per assistenza specialistica da altri privati	-	-
BA0630	B.2.A.3.6) - da privato per cittadini non residenti - extrareg. (mobilità attiva in compensazione)	3.718	3.718
BA0640	B.2.A.4) Acquisti servizi sanitari per assistenza riabilitativa	-	-
BA0650	B.2.A.4.1) - da pubblico (Az. sanit. pubbl. della Regione)	-	-
BA0660	B.2.A.4.2) - da pubblico (altri soggetti pubbl. della Regione)	-	-
BA0670	B.2.A.4.3) - da pubblico (extrareg.) non soggetti a compensazione	-	-
BA0680	B.2.A.4.4) - da privato (intraregionale)	-	-
BA0690	B.2.A.4.5) - da privato (extraregionale)	-	-
BA0700	B.2.A.5) Acquisti servizi sanitari per assistenza integrativa	-	-
BA0710	B.2.A.5.1) - da pubblico (Az. sanit. pubbl. della Regione)	-	-
BA0720	B.2.A.5.2) - da pubblico (altri soggetti pubbl. della Regione)	-	-
BA0730	B.2.A.5.3) - da pubblico (extrareg.)	-	-
BA0740	B.2.A.5.4) - da privato	-	-
BA0750	B.2.A.6) Acquisti servizi sanitari per assistenza protesica	-	-
BA0760	B.2.A.6.1) - da pubblico (Az. sanit. pubbl. della Regione)	-	-
BA0770	B.2.A.6.2) - da pubblico (altri soggetti pubbl. della Regione)	-	-
BA0780	B.2.A.6.3) - da pubblico (extrareg.)	-	-
BA0790	B.2.A.6.4) - da privato	-	-
BA0800	B.2.A.7) Acquisti servizi sanitari per assistenza ospedaliera	104.781	95.866
BA0810	B.2.A.7.1) - da pubblico (Az. sanit. pubbl. della Regione)	-	-
BA0820	B.2.A.7.2) - da pubblico (altri soggetti pubbl. della Regione)	-	-
BA0830	B.2.A.7.3) - da pubblico (extrareg.)	-	-
BA0840	B.2.A.7.4) - da privato	70.425	60.510
BA0850	B.2.A.7.4.A) Servizi sanitari per assistenza ospedaliera da IRCCS privati e Policlinici privati	33.500	28.000
BA0860	B.2.A.7.4.B) Servizi sanitari per assistenza ospedaliera da Ospedali Classificati privati	28.510	23.010
BA0870	B.2.A.7.4.C) Servizi sanitari per assistenza ospedaliera da Case di Cura private	8.415	9.500
BA0880	B.2.A.7.4.D) Servizi sanitari per assistenza ospedaliera da altri privati	-	-
BA0890	B.2.A.7.5) - da privato per cittadini non residenti - extrareg. (mobilità attiva in compensazione)	34.356	35.356
BA0900	B.2.A.8) Acquisto prestazioni di psichiatria residenziale e semiresidenziale	-	-
BA0910	B.2.A.8.1) - da pubblico (Az. sanit. pubbl. della Regione)	-	-
BA0920	B.2.A.8.2) - da pubblico (altri soggetti pubbl. della Regione)	-	-
BA0930	B.2.A.8.3) - da pubblico (extrareg.) - non soggette a compensazione	-	-
BA0940	B.2.A.8.4) - da privato (intraregionale)	-	-
BA0950	B.2.A.8.5) - da privato (extraregionale)	-	-
BA0960	B.2.A.9) Acquisto prestazioni di distribuzione farmaci File F	1.676	1.676
BA0970	B.2.A.9.1) - da pubblico (Az. sanit. pubbl. della Regione) - Mobilità intraregionale	-	-
BA0980	B.2.A.9.2) - da pubblico (altri soggetti pubbl. della Regione)	-	-
BA0990	B.2.A.9.3) - da pubblico (extrareg.)	-	-

55

A. M.

BA1000	B.2.A.9.4) - da privato (intra-regionale)	-	-
BA1010	B.2.A.9.5) - da privato (extra-regionale)	-	-
BA1020	B.2.A.9.6) - da privato per cittadini non residenti - extrareg. (mobilità attiva in compensazione)	1.676	1.676
BA1030	B.2.A.10) Acquisto prestazioni termali in conuenzione	-	-
BA1040	B.2.A.10.1) - da pubblico (Az. sanit. pubbl. della Regione) - Mobilità intra-regionale	-	-
BA1050	B.2.A.10.2) - da pubblico (altri soggetti pubbl. della Regione)	-	-
BA1060	B.2.A.10.3) - da pubblico (extrareg.)	-	-
BA1070	B.2.A.10.4) - da privato	-	-
BA1080	B.2.A.10.5) - da privato per cittadini non residenti - extrareg. (mobilità attiva in compensazione)	-	-
BA1090	B.2.A.11) Acquisto prestazioni di trasporto sanitario	-	-
BA1100	B.2.A.11.1) - da pubblico (Az. sanit. pubbl. della Regione) - Mobilità intra-regionale	-	-
BA1110	B.2.A.11.2) - da pubblico (altri soggetti pubbl. della Regione)	-	-
BA1120	B.2.A.11.3) - da pubblico (extrareg.)	-	-
BA1130	B.2.A.11.4) - da privato	-	-
BA1140	B.2.A.12) Acquisto prestazioni Socio-Sanitarie a rilevanza sanitaria	-	-
BA1150	B.2.A.12.1) - da pubblico (Az. sanit. pubbl. della Regione) - Mobilità intra-regionale	-	-
BA1160	B.2.A.12.2) - da pubblico (altri soggetti pubblici della Regione)	-	-
BA1170	B.2.A.12.3) - da pubblico (extrareg.) non soggette a compensazione	-	-
BA1180	B.2.A.12.4) - da privato (intra-regionale)	-	-
BA1190	B.2.A.12.5) - da privato (extra-regionale)	-	-
BA1200	B.2.A.13) Compartecipazione al personale per att. libero-prof. (intraoemia)	-	-
BA1210	B.2.A.13.1) Compart. al personale per att. libero prof. intraoemia - Area ospedaliera	-	-
BA1220	B.2.A.13.2) Compart. al personale per att. libero prof. intraoemia- Area specialistica	-	-
BA1230	B.2.A.13.3) Compart. al personale per att. libero prof. intraoemia - Area sanità pubblica	-	-
BA1240	B.2.A.13.4) Comp. al personale per att. Lib. prof. Intra. - Cons. (ex art. 55 c.1 lett. c), d) ed ex Art. 57-58)	-	-
BA1250	B.2.A.13.4) Comp. al personale per att. Lib. prof. Intra. - Cons. (ex art. 55 c.1 lett. c), d) ed ex Art. 57-58) - Az. sanit. pubbl. della Regione	-	-
BA1260	B.2.A.13.6) Compartecipazione al personale per att. libero professionale intraoemia - Altro	-	-
BA1270	B.2.A.13.7) Compart. al personale per att. libero prof. intraoemia - Altro (Az. San. Pubbl. Regione)	-	-
BA1280	B.2.A.14) Rimborsi, assegni e contributi sanitari	27.312	23.454
BA1290	B.2.A.14.1) Contributi ad associazioni di volontariato	-	-
BA1300	B.2.A.14.2) Rimborsi per cure all'estero	-	-
BA1310	B.2.A.14.3) Contributi a società partecipate e/o enti dipendenti della Regione	26.459	23.356
BA1320	B.2.A.14.4) Contributo Legge 210/92	-	-
BA1330	B.2.A.14.5) Altri rimborsi, assegni e contributi	853	98
BA1340	B.2.A.14.6) Rimborsi, assegni e contributi v/Az. sanit. pubbl. della Regione	-	-
BA1350	B.2.A.15) Consulenze, Collaborazioni, Interinale e altre prestazioni di lavoro sanitarie e sociosanitarie	-	-
BA1360	B.2.A.15.1) Consulenze sanitarie e sociosan. da Az. sanit. pubbl. della Regione	-	-
BA1370	B.2.A.15.2) Consulenze sanitarie e sociosan. da terzi - Altri soggetti pubblici	-	-
BA1380	B.2.A.15.3) Consulenze, Collaborazioni, Interinale e altre prestazioni di lavoro sanitarie e socios. da privato	-	-
BA1390	B.2.A.15.3.A) Consulenze sanitarie da privato - articolo 55, comma 2, CCNt 8 giugno 2000	-	-
BA1400	B.2.A.15.3.B) Altre consulenze sanitarie e sociosanitarie da privato	-	-
BA1410	B.2.A.15.3.C) Collaborazioni coordinate e continuative sanitarie e socios. da privato	-	-
BA1420	B.2.A.15.3.B) Indennità a personale universitario - area sanitaria	-	-
BA1430	B.2.A.15.3.E) Lavoro interinale - area sanitaria	-	-
BA1440	B.2.A.15.3.F) Altre collaborazioni e prestazioni di lavoro - area sanitaria	-	-
BA1450	B.2.A.15.4) Rimborso oneri stipendiali del personale sanitario in comando	-	-
BA1460	B.2.A.15.4.A) Rimborso oneri stipendiali personale sanitario in comando da Az. sanit. pubbl. della Regione	-	-
BA1470	B.2.A.15.4.B) Rimborso oneri stipendiali personale sanitario in comando da Regioni, soggetti pubblici e da Università	-	-
BA1480	B.2.A.15.4.C) Rimborso oneri stipendiali personale sanitario in comando da aziende di altre Regioni (extrareg.)	-	-
BA1490	B.2.A.16) Altri servizi sanitari e sociosanitari a rilevanza sanitaria	12.769	3.500
BA1500	B.2.A.16.1) Altri servizi sanitari e sociosanitari a rilevanza sanitaria da pubblico - Az. sanit. pubbl. della Regione	-	-
BA1510	B.2.A.16.2) Altri servizi sanitari e sociosanitari a rilevanza sanitaria da pubblico - Altri soggetti pubblici della Regione	-	-
BA1520	B.2.A.16.3) Altri servizi sanitari e sociosanitari a rilevanza sanitaria da pubblico (extrareg.)	-	-
BA1530	B.2.A.16.4) Altri servizi sanitari da privato	3.680	3.500
BA1540	B.2.A.16.5) Costi per servizi sanitari - Mobilità internazionale passiva	9.089	-
BA1550	B.2.A.17) Costi per differenziale tariffe TUC	18.480	33.690
BA1560	B.2.B) Acquisti di servizi non sanitari	21.998	25.000
BA1570	B.2.B.1) Servizi non sanitari	21.998	25.000
BA1580	B.2.B.1.1) Lavanderia	-	-
BA1590	B.2.B.1.2) Pulizia	-	-
BA1600	B.2.B.1.3) Mensa	-	-
BA1610	B.2.B.1.4) Riscaldamento	-	-
BA1620	B.2.B.1.5) Servizi di assistenza informatica	16.438	17.521
BA1630	B.2.B.1.6) Servizi trasporti (non sanitari)	-	-
BA1640	B.2.B.1.7) Smaltimento rifiuti	-	-
BA1650	B.2.B.1.8) Utenze telefoniche	-	-

BA1660	B.2.B.1.9) Utenze elettricit�	-	-
BA1670	B.2.B.1.10) Altre utenze	-	-
BA1680	B.2.B.1.11) Premi di assicurazione	-	-
BA1690	B.2.B.1.11.A) Premi di assicurazione - R.C. Professionale	-	-
BA1700	B.2.B.1.11.B) Premi di assicurazione - Altri premi assicurativi	-	-
BA1710	B.2.B.1.12) Altri servizi non sanitari	5.560	7.479
BA1720	B.1.B.1.12.A) Altri servizi non sanitari da pubblico (Az. sanit. pubbl. della Regione)	-	-
BA1730	B.2.B.1.12.B) Altri servizi non sanitari da altri soggetti pubblici	-	-
BA1740	B.2.B.1.12.C) Altri servizi non sanitari da privato	5.560	7.479
BA1750	B.2.B.2) Consulenze, Collaborazioni, interinale e altre prestazioni di lavoro non sanitarie	-	-
BA1760	B.2.B.2.1) Consulenze non sanitarie da Az. sanit. pubbl. della Regione	-	-
BA1770	B.2.B.2.2) Consulenze non sanitarie da Terzi - Altri soggetti pubblici	-	-
BA1780	B.2.B.2.3) Consulenze, Collaborazioni, interinale e altre prestazioni di lavoro non sanitarie da privato	-	-
BA1790	B.1.B.2.3.A) Consulenze non sanitarie da privato	-	-
BA1800	B.2.B.2.3.B) Collaborazioni coordinate e continuative non sanitarie da privato	-	-
BA1810	B.2.B.1.3.C) Indennit� a personale universitario - area non sanitaria	-	-
BA1820	B.2.B.2.3.D) Lavoro interinale - area non sanitaria	-	-
BA1830	B.2.B.2.3.E) Altre collaborazioni e prestazioni di lavoro - area non sanitaria	-	-
BA1840	B.2.B.2.4) Rimborsio oneri stipendiali del personale non sanitario in comando	-	-
BA1850	B.2.B.2.4.A) Rimborsio oneri stipendiali personale non sanitario in comando da Az. sanit. pubbl. della Regione	-	-
BA1860	B.2.B.2.4.B) Rimborsio oneri stipendiali personale non sanitario in comando da Regione, soggetti pubblici da Universit�	-	-
BA1870	B.2.B.2.4.C) Rimborsio oneri stipendiali personale non sanitario in comando da aziende di altre Regioni (evtrareg.)	-	-
BA1880	B.2.B.3) Formazione (esternalizzata e non)	-	-
BA1890	B.2.B.3.1) Formazione (esternalizzata e non) da pubblico	-	-
BA1900	B.2.B.3.2) Formazione (esternalizzata e non) da privato	-	-
BA1910	B.3) Manutenzione e riparazione (ordinaria esternalizzata)	-	-
BA1920	B.3.A) Manutenzione e riparazione ai fabbricati e loro pertinenze	-	-
BA1930	B.3.B) Manutenzione e riparazione agli impianti e macchinari	-	-
BA1940	B.3.C) Manutenzione e riparazione alle attrezzature sanitarie e scientifiche	-	-
BA1950	B.3.D) Manutenzione e riparazione ai mobili e arredi	-	-
BA1960	B.3.E) Manutenzione e riparazione agli automezzi	-	-
BA1970	B.3.F) Altre manutenzioni e riparazioni	-	-
BA1980	B.3.G) Manutenzioni e riparazioni da Az. sanit. pubbl. della Regione	-	-
BA1990	B.4) Godimento di beni di terzi	-	-
BA2000	B.4.A) Fitti passivi	-	-
BA2010	B.4.B) Canoni di noleggio	-	-
BA2020	B.4.B.1) Canoni di noleggio - area sanitaria	-	-
BA2030	B.4.B.2) Canoni di noleggio - area non sanitaria	-	-
BA2040	B.4.C) Canoni di leasing	-	-
BA2050	B.4.C.1) Canoni di leasing - area sanitaria	-	-
BA2060	B.4.C.2) Canoni di leasing - area non sanitaria	-	-
BA2070	B.4.D) Locazioni e noleggi da Az. sanit. pubbl. della Regione	-	-
BA2080	Totale Costo del personale	-	-
BA2090	B.5) Personale del ruolo sanitario	-	-
BA2100	B.5.A) Costo del personale dirigente ruolo sanitario	-	-
BA2110	B.5.A.1) Costo del personale dirigente medico	-	-
BA2120	B.5.A.1.1) Costo del personale dirigente medico - tempo indeterminato	-	-
BA2130	B.5.A.1.2) Costo del personale dirigente medico - tempo determinato	-	-
BA2140	B.5.A.1.3) Costo del personale dirigente medico - altro	-	-
BA2150	B.5.A.2) Costo del personale dirigente non medico	-	-
BA2160	B.5.A.2.1) Costo del personale dirigente non medico - tempo indeterminato	-	-
BA2170	B.5.A.2.2) Costo del personale dirigente non medico - tempo determinato	-	-
BA2180	B.5.A.2.3) Costo del personale dirigente non medico - altro	-	-
BA2190	B.5.B) Costo del personale comparto ruolo sanitario	-	-
BA2200	B.5.B.1) Costo del personale comparto ruolo sanitario - tempo indeterminato	-	-
BA2210	B.5.B.2) Costo del personale comparto ruolo sanitario - tempo determinato	-	-
BA2220	B.5.B.3) Costo del personale comparto ruolo sanitario - altro	-	-
BA2230	B.6) Personale del ruolo professionale	-	-
BA2240	B.6.A) Costo del personale dirigente ruolo professionale	-	-
BA2250	B.6.A.1) Costo del personale dirigente ruolo professionale - tempo indeterminato	-	-
BA2260	B.6.A.2) Costo del personale dirigente ruolo professionale - tempo determinato	-	-
BA2270	B.6.A.3) Costo del personale dirigente ruolo professionale - altro	-	-
BA2280	B.6.B) Costo del personale comparto ruolo professionale	-	-
BA2290	B.6.B.1) Costo del personale comparto ruolo professionale - tempo indeterminato	-	-
BA2300	B.6.B.2) Costo del personale comparto ruolo professionale - tempo determinato	-	-
BA2310	B.6.B.3) Costo del personale comparto ruolo professionale - altro	-	-
BA2320	B.7) Personale del ruolo tecnico	-	-
BA2330	B.7.A) Costo del personale dirigente ruolo tecnico	-	-
BA2340	B.7.A.1) Costo del personale dirigente ruolo tecnico - tempo indeterminato	-	-
BA2350	B.7.A.2) Costo del personale dirigente ruolo tecnico - tempo determinato	-	-
BA2360	B.7.A.3) Costo del personale dirigente ruolo tecnico - altro	-	-
BA2370	B.7.B) Costo del personale comparto ruolo tecnico	-	-
BA2380	B.7.B.1) Costo del personale comparto ruolo tecnico - tempo indeterminato	-	-
BA2390	B.7.B.2) Costo del personale comparto ruolo tecnico - tempo determinato	-	-

61

CA SpA

BA2400	B.7.B.3) Costo del personale comparto ruolo tecnico - altro	-	-
BA2410	B.8) Personale del ruolo amministrativo	-	-
BA2420	B.8.A) Costo del personale dirigente ruolo amministrativo	-	-
BA2430	B.8.A.1) Costo del personale dirigente ruolo amministrativo - tempo indeterminato	-	-
BA2440	B.8.A.2) Costo del personale dirigente ruolo amministrativo - tempo determinato	-	-
BA2450	B.8.A.3) Costo del personale dirigente ruolo amministrativo - altro	-	-
BA2460	B.8.B) Costo del personale comparto ruolo amministrativo	-	-
BA2470	B.8.B.1) Costo del personale comparto ruolo amministrativo - tempo indeterminato	-	-
BA2480	B.8.B.2) Costo del personale comparto ruolo amministrativo - tempo determinato	-	-
BA2490	B.8.B.3) Costo del personale comparto ruolo amministrativo - altro	-	-
BA2500	B.9) Oneri diversi di gestione	-	18
BA2510	B.9.A) Imposte e tasse (escluso IRAP e IRES)	-	-
BA2520	B.9.B) Perdite su crediti	-	-
BA2530	B.9.C) Altri oneri diversi di gestione	-	18
BA2540	B.9.C.1) Indennità, rimborso spese e oneri sociali per gli Organi Direttivi e Collegio Sindacale	-	-
BA2550	B.9.C.2) Altri oneri diversi di gestione	-	18
BA2560	Totale Ammortamenti	-	-
BA2570	B.10) Ammortamenti delle immobilizzazioni immateriali	-	-
BA2580	B.11) Ammortamenti delle immobilizzazioni materiali	-	-
BA2590	B.12) Ammortamento dei fabbricati	-	-
BA2600	B.12.A) Ammortamenti fabbricati non strumentali (disponibili)	-	-
BA2610	B.12.B) Ammortamenti fabbricati strumentali (indisponibili)	-	-
BA2620	B.13) Ammortamenti delle altre immobilizzazioni materiali	-	-
BA2630	B.14) Svalutazione delle immobilizzazioni e dei crediti	-	19.937
BA2640	B.14.A) Svalutazione delle immobilizzazioni immateriali e materiali	-	-
BA2650	B.14.B) Svalutazione dei crediti	-	19.937
BA2660	B.15) Variazione delle rimanenze	1.960	(179)
BA2670	B.15.A) Variazione rimanenze sanitarie	1.960	(179)
BA2680	B.15.B) Variazione rimanenze non sanitarie	-	-
BA2690	B.16) Accant. dell'esercizio	9.668	9.693
BA2700	B.16.A) Accant. per rischi	-	7.191
BA2710	B.16.A.1) Accant. per cause civili ed oneri processuali	-	-
BA2720	B.16.A.2) Accant. per contenzioso personale dipendente	-	7.191
BA2730	B.16.A.3) Accant. per rischi connessi all'acquisto di prestazioni sanitarie da privato	-	-
BA2740	B.16.A.4) Accant. per copertura diretta dei rischi (autoassicurazione)	-	-
BA2750	B.16.A.5) Altri Accant. per rischi	-	-
BA2760	B.16.B) Accant. per premio di operosità (SUMAI)	-	-
BA2770	B.16.C) Accant. per quote inutilizzate di contributi vincolati	4.537	62
BA2780	B.16.C.1) Accant. per quote inutilizzate contributi da Regione e Prov. Aut. per quota F.S. vincolato	4.537	62
BA2790	B.16.C.2) Accant. per quote inutilizzate contributi da soggetti pubblici (extra fondo) vincolati	-	-
BA2800	B.16.C.3) Accant. per quote inutilizzate contributi da soggetti pubblici per ricerca	-	-
BA2810	B.16.C.4) Accant. per quote inutilizzate contributi vincolati da privati	-	-
BA2820	B.16.D) Altri Accant.	5.131	2.440
BA2830	B.16.D.1) Accant. per interessi di mora	-	-
BA2840	B.16.D.2) Acc. Rinnovi convenzioni MMG/PLS/MCA	-	-
BA2850	B.16.D.3) Acc. Rinnovi convenzioni Medici Sumai	-	-
BA2860	B.16.D.4) Acc. Rinnovi contratti: dirigenza medica	-	-
BA2870	B.16.D.5) Acc. Rinnovi contratti: dirigenza non medica	-	-
BA2880	B.16.D.6) Acc. Rinnovi contratti: comparto	-	-
BA2890	B.16.D.7) Altri Accant.	5.131	2.440
BZ9999	Totale costi della produzione (B)	317.158	336.373
CA0010	C) Proventi e oneri finanziari	-	-
CA0020	C.1) Interessi attivi	-	-
CA0030	C.1.A) Interessi attivi su c/tesoreria unica	-	-
CA0040	C.1.B) Interessi attivi su c/c postali e bancari	-	-
CA0050	C.1.C) Altri interessi attivi	-	-
CA0060	C.2) Altri proventi	-	-
CA0070	C.2.A) Proventi da partecipazioni	-	-
CA0080	C.2.B) Proventi finanziari da crediti iscritti nelle immobilizzazioni	-	-
CA0090	C.2.C) Proventi finanziari da titoli iscritti nelle immobilizzazioni	-	-
CA0100	C.2.D) Altri proventi finanziari diversi dai precedenti	-	-
CA0110	C.2.E) Utili su cambi	-	-
CA0120	C.3) Interessi passivi	-	-
CA0130	C.3.A) Interessi passivi su anticipazioni di cassa	-	-
CA0140	C.3.B) Interessi passivi su mutui	-	-
CA0150	C.3.C) Altri interessi passivi	-	-
CA0160	C.4) Altri oneri	-	-
CA0170	C.4.A) Altri oneri finanziari	-	-
CZ9999	Totale proventi e oneri finanziari (C)	-	-
DA0010	D) Rettifiche di valore di attività finanziarie	-	-
DA0020	D.1) Rivalutazioni	-	-
OZ9999	D.2) Svalutazioni	-	-
OZ9999	Totale rettifiche di valore di attività finanziarie (D)	-	-

02

CA, Inc

	E) Proventi e oneri straordinari		
EA0010	E.1) Proventi straordinari	2.843	
EA0020	E.1.A) Plusvalenze		
EA0030	E.1.B) Altri proventi straordinari	2.843	
EA0040	E.1.B.1) Proventi da donazioni e liberalità diverse		
EA0050	E.1.B.2) Sopravvenienze attive		
EA0060	E.1.B.2.1) Sopravvenienze attive v/Az. sanit. pubbl. della Regione		
EA0070	E.1.B.2.2) Sopravvenienze attive v/terzi		
EA0080	E.1.B.2.2.A) Sopravvenienze attive v/terzi relative alla mobilità extraregionale		
EA0090	E.1.B.2.2.B) Sopravvenienze attive v/terzi relative al personale		
EA0100	E.1.B.2.2.C) Sopravvenienze attive v/terzi relative alle convenzioni con medici di base		
EA0110	E.1.B.2.2.D) Sopravvenienze attive v/terzi relative alle convenzioni per la specialistica		
EA0120	E.1.B.2.2.E) Sopravvenienze attive v/terzi relative all'acquisto prestaz. sanitarie da operatori accreditati		
EA0130	E.1.B.2.2.F) Sopravvenienze attive v/terzi relative all'acquisto di beni e servizi		
EA0140	E.1.B.2.2.G) Altre sopravvenienze attive v/terzi		
EA0150	E.1.B.3) Insussistenze attive	2.843	
EA0160	E.1.B.3.1) Insussistenze attive v/Az. sanit. pubbl. della Regione	2.843	
EA0170	E.1.B.3.2) Insussistenze attive v/terzi		
EA0180	E.1.B.3.2.A) Insussistenze attive v/terzi relative alla mobilità extraregionale		
EA0190	E.1.B.3.2.B) Insussistenze attive v/terzi relative al personale		
EA0200	E.1.B.3.2.C) Insussistenze attive v/terzi relative alle convenzioni con medici di base		
EA0210	E.1.B.3.2.D) Insussistenze attive v/terzi relative alle convenzioni per la specialistica		
EA0220	E.1.B.3.2.E) Insussistenze attive v/terzi relative all'acquisto prestaz. sanitarie da operatori accreditati		
EA0230	E.1.B.3.2.F) Insussistenze attive v/terzi relative all'acquisto di beni e servizi		
EA0240	E.1.B.3.2.G) Altre insussistenze attive v/terzi		
EA0250	E.1.B.4) Altri proventi straordinari		
EA0260	E.2) Oneri straordinari	8.828	17.018
EA0270	E.2.A) Minusvalenze		
EA0280	E.2.B) Altri oneri straordinari	8.828	17.018
EA0290	E.2.B.1) Oneri tributari da esercizi precedenti		
EA0300	E.2.B.2) Oneri da cause civili ed oneri processuali		
EA0310	E.2.B.3) Sopravvenienze passive	5.191	17.018
EA0320	E.2.B.3.1) Sopravvenienze passive v/Az. sanit. pubbl. della Regione		
EA0330	E.2.B.3.1.A) Sopravvenienze passive v/Az. sanit. pubbl. relative alla mobilità intraregionale		
EA0340	E.2.B.3.1.B) Altre sopravvenienze passive v/Az. sanit. pubbl. della Regione		
EA0350	E.2.B.3.2) Sopravvenienze passive v/terzi	5.191	17.018
EA0360	E.2.B.3.2.A) Sopravvenienze passive v/terzi relative alla mobilità extraregionale		
EA0370	E.2.B.3.2.B) Sopravvenienze passive v/terzi relative al personale		
EA0380	E.2.B.3.2.B.1) Soprav. passive v/terzi relative al personale - dirigenza medica		
EA0390	E.2.B.3.2.B.2) Soprav. passive v/terzi relative al personale - dirigenza non medica		
EA0400	E.2.B.3.2.B.3) Soprav. passive v/terzi relative al personale - comparto		
EA0410	E.2.B.3.2.C) Sopravvenienze passive v/terzi relative alle convenzioni con medici di base		
EA0420	E.2.B.3.2.D) Sopravvenienze passive v/terzi relative alle convenzioni per la specialistica		
EA0430	E.2.B.3.2.E) Sopravvenienze passive v/terzi relative all'acquisto prestaz. sanitarie da operatori accreditati	5.191	
EA0440	E.2.B.3.2.F) Sopravvenienze passive v/terzi relative all'acquisto di beni e servizi		17.014
EA0450	E.2.B.3.2.G) Altre sopravvenienze passive v/terzi		4
EA0460	E.2.B.4) Insussistenze passive	3.637	
EA0470	E.2.B.4.1) Insussistenze passive v/Az. sanit. pubbl. della Regione		
EA0480	E.2.B.4.2) Insussistenze passive v/terzi	3.637	
EA0490	E.2.B.4.2.A) Insussistenze passive v/terzi relative alla mobilità extraregionale		
EA0500	E.2.B.4.2.B) Insussistenze passive v/terzi relative al personale		
EA0510	E.2.B.4.2.C) Insussistenze passive v/terzi relative alle convenzioni con medici di base		
EA0520	E.2.B.4.2.D) Insussistenze passive v/terzi relative alle convenzioni per la specialistica		
EA0530	E.2.B.4.2.E) Insussistenze passive v/terzi relative all'acquisto prestaz. sanitarie da operatori accreditati		
EA0540	E.2.B.4.2.F) Insussistenze passive v/terzi relative all'acquisto di beni e servizi	3.637	
EA0550	E.2.B.4.2.G) Altre insussistenze passive v/terzi		
EA0560	E.2.B.5) Altri oneri straordinari		
EZ9999	Totale proventi e oneri straordinari (E)	(5.985)	(17.018)
XA0000	Risultato prima delle imposte (A - B +/- C +/- D +/- E)	4.742	4.268
	Imposte e tasse		
YA0010	Y.1) IRAP		
YA0010	Y.1.A) IRAP relativa a personale dipendente		
YA0030	Y.1.B) IRAP relativa a collaboratori e personale assimilato a lavoro dipendente		
YA0040	Y.1.C) IRAP relativa ad attività di libera professione (intramoenia)		
YA0050	Y.1.D) IRAP relativa ad attività commerciale		
YA0060	Y.2) IRES		
YA0070	Y.2.A) IRES su attività istituzionale		
YA0080	Y.2.B) IRES su attività commerciale		
YA0090	Y.3) Accantonamento a F.do Imposte (Accertamenti, condoni, ecc.)		
YZ9999	Totale Imposte e tasse		
ZZ9999	RISULTATO DI ESERCIZIO	4.742	4.268

63

CF



STATO PATRIMONIALE			GSA 2013	GSA 2012
Cons	CODICE	VOCE MODELLO SP		
	AAZ999	A) IMMOBILIZZAZIONI	0	0
	AAA000	A.I) IMMOBILIZZAZIONI IMMATERIALI	0	0
	AAA010	A.I.1) Costi di impianto e di ampliamento	0	0
	AAA020	A.I.1.a) Costi di impianto e di ampliamento	0	0
	AAA030	A.I.1.b) F.do Amm.to costi di impianto e di ampliamento	0	0
	AAA040	A.I.2) Costi di ricerca, sviluppo	0	0
	AAA050	A.I.2.a) Costi di ricerca e sviluppo	0	0
	AAA060	A.I.2.b) F.do Amm.to costi di ricerca e sviluppo	0	0
	AAA070	A.I.3) Diritti di brevetto e diritti di utilizzazione delle opere d'ingegno	0	0
	AAA080	A.I.3.a) Diritti di brevetto e diritti di utilizzazione delle opere d'ingegno - derivanti dall'attivi	0	0
	AAA090	A.I.3.b) F.do Amm.to diritti di brevetto e diritti di utilizzazione delle opere d'ingegno - deriv	0	0
	AAA100	A.I.3.c) Diritti di brevetto e diritti di utilizzazione delle opere d'ingegno - altri	0	0
	AAA110	A.I.3.d) F.do Amm.to diritti di brevetto e diritti di utilizzazione delle opere d'ingegno - altri	0	0
	AAA120	A.I.4) Immobilizzazioni immateriali in corso e acconti	0	0
	AAA130	A.I.5) Altre immobilizzazioni immateriali	0	0
	AAA140	A.I.5.a) Altre immobilizzazioni immateriali	0	0
	AAA150	A.I.5.b) F.do Amm.to altre immobilizzazioni immateriali	0	0
	AAA160	A.I.5.c) Migliorie su beni di terzi	0	0
	AAA170	A.I.5.d) F.do Amm.to migliorie su beni di terzi	0	0
	AAA180	A.I.5.e) Pubblicità	0	0
	AAA190	A.I.5.f) F.do Amm.to pubblicità	0	0
	AAA200	A.I.5.g) Altre immobilizzazioni immateriali	0	0
	AAA210	A.I.5.h) F.do Amm.to altre immobilizzazioni immateriali	0	0
	AAA220	A.I.6) Fondo Svalutazione imm.ni Immateriali	0	0
	AAA230	A.I.6.a) F.do Svalut. Costi di impianto e di ampliamento	0	0
	AAA240	A.I.6.b) F.do Svalut. Costi di ricerca e sviluppo	0	0
	AAA250	A.I.6.c) F.do Svalut. Diritti di brevetto e diritti di utilizzazione delle opere d'ingegno	0	0
	AAA260	A.I.6.d) F.do Svalut. Altre immobilizzazioni immateriali	0	0
	AAA270	A.II) IMMOBILIZZAZIONI MATERIALI	0	0
	AAA280	A.II.1) Terreni	0	0
	AAA290	A.II.1.a) Terreni disponibili	0	0
	AAA300	A.II.1.b) Terreni indisponibili	0	0
	AAA310	A.II.2) Fabbricati	0	0
	AAA320	A.II.2.a) Fabbricati non strumentali (disponibili)	0	0
	AAA330	A.II.2.a.1) Fabbricati non strumentali (disponibili)	0	0
	AAA340	A.II.2.a.2) F.do Amm.to Fabbricati non strumentali (disponibili)	0	0
	AAA350	A.II.2.b) Fabbricati strumentali (indisponibili)	0	0
	AAA360	A.II.2.b.1) Fabbricati strumentali (indisponibili)	0	0
	AAA370	A.II.2.b.2) F.do Amm.to Fabbricati strumentali (indisponibili)	0	0
	AAA380	A.II.3) Impianti e macchinari	0	0
	AAA390	A.II.3.a) Impianti e macchinari	0	0
	AAA400	A.II.3.b) F.do Amm.to Impianti e macchinari	0	0
	AAA410	A.II.4) Attrezzature sanitarie e scientifiche	0	0
	AAA420	A.II.4.a) Attrezzature sanitarie e scientifiche	0	0
	AAA430	A.II.4.b) F.do Amm.to Attrezzature sanitarie e scientifiche	0	0
	AAA440	A.II.5) Mobili e arredi	0	0
	AAA450	A.II.5.a) Mobili e arredi	0	0
	AAA460	A.II.5.b) F.do Amm.to Mobili e arredi	0	0
	AAA470	A.II.6) Automezzi	0	0
	AAA480	A.II.6.a) Automezzi	0	0
	AAA490	A.II.6.b) F.do Amm.to Automezzi	0	0
	AAA500	A.II.7) Oggetti d'arte	0	0
	AAA510	A.II.8) Altre immobilizzazioni materiali	0	0
	AAA520	A.II.8.a) Altre immobilizzazioni materiali	0	0
	AAA530	A.II.8.b) F.do Amm.to Altre immobilizzazioni materiali	0	0
	AAA540	A.II.9) Immobilizzazioni materiali in corso e acconti	0	0
	AAA550	A.II.10) F.do Svalutazione imm.ni Materiali	0	0
	AAA560	A.II.10.a) F.do Svalut. Terreni	0	0
	AAA570	A.II.10.b) F.do Svalut. Fabbricati	0	0
	AAA580	A.II.10.c) F.do Svalut. Impianti e macchinari	0	0
	AAA590	A.II.10.d) F.do Svalut. Attrezzature sanitarie e scientifiche	0	0
	AAA600	A.II.10.e) F.do Svalut. Mobili e arredi	0	0
	AAA610	A.II.10.f) F.do Svalut. Automezzi	0	0
	AAA620	A.II.10.g) F.do Svalut. Oggetti d'arte	0	0
	AAA630	A.II.10.h) F.do Svalut. Altre immobilizzazioni materiali	0	0
	AAA640	A.III) IMMOBILIZZAZIONI FINANZIARIE	0	0

Valori in Migliaia di euro

64

Gf M

		Valori in Migliaia di euro	GSA 2013	GSA 2012
	AAA650	A.III.1) Crediti finanziari	0	0
	AAA660	A.III.1.a) Crediti finanziari v/Stato	0	0
	AAA670	A.III.1.b) Crediti finanziari v/Regione	0	0
	AAA680	A.III.1.c) Crediti finanziari v/partecipate	0	0
	AAA690	A.III.1.d) Crediti finanziari v/altri	0	0
	AAA700	A.III.2) Titoli	0	0
	AAA71D	A.III.2.a) Partecipazioni	0	0
	AAA720	A.III.2.b) Altri titoli	0	0
	AAA730	A.II.2.b.1) Titoli di Stato	0	0
	AAA740	A.III.2.b.2) Altre Obbligazioni	0	0
	AAA750	A.III.2.b.3) Titoli azionari quotati in Borsa	0	0
	AAA760	A.III.2.b.4) Titoli diversi	0	0
	ABZ999	B) ATTIVO CIRCOLANTE	3.382.185	3.209.558
	ABA000	B.I) RIMANENZE	6.025	7.984
	ABA010	B.I.1) Rimanenze beni sanitari	6.025	7.984
	ABAD20	B.I.1.a) Prodotti farmaceutici ed emoderivati	6.025	7.984
	ABA03D	B.I.1.b) Sangue ed emocomponenti	0	0
	ABA040	B.I.1.c) Dispositivi medici	0	0
	ABA050	B.I.1.d) Prodotti dietetici	0	0
	ABAD60	B.I.1.e) Materiali per la profilassi (vaccini)	0	0
	ABA070	B.I.1.f) Prodotti chimici	0	0
	ABA080	B.I.1.g) Materiali e prodotti per uso veterinario	0	0
	ABA090	B.I.1.h) Altri beni e prodotti sanitari	0	0
	ABA100	B.I.1.i) Acconti per acquisto di beni e prodotti sanitari	0	0
	ABA110	B.I.2) Rimanenze beni non sanitari	0	0
	ABA120	B.I.2.a) Prodotti alimentari	0	0
	ABA130	B.I.2.b) Materiali di guardaroba, di pulizia, e di convivenza in genere	0	0
	ABA140	B.I.2.c) Combustibili, carburanti e lubrificanti	0	0
	ABA150	B.I.2.d) Supporti informatici e cancelleria	0	0
	ABA160	B.I.2.e) Materiale per la manutenzione	0	0
	ABA170	B.I.2.f) Altri beni e prodotti non sanitari	0	0
	ABA180	B.I.2.g) Acconti per acquisto di beni e prodotti non sanitari	0	0
	ABA190	B.II) CREDITI	1.764.579	1.846.480
	ABA200	B.II.1) Crediti v/Stato	1.719.830	1.606.460
SS	ABA210	B.II.1.a) Crediti v/ Stato per spesa corrente - integrazione a norma del D.lvo 56/2000	1.127.708	898.133
SS	ABA220	B.II.1.b) Crediti v/ Stato per spesa corrente - FSN	205.486	182.507
S	ABA230	B.II.1.c) Crediti v/ Stato per mobilità attiva extraregionale	0	0
	ABA24D	B.II.1.d) Crediti v/Stato per mobilità attiva internazionale	0	0
SS	ABA25D	B.II.1.e) Crediti v/ Stato per acconto quota fabbisogno sanitario regionale standard	0	0
SS	ABA260	B.II.1.f) Crediti v/ Stato per finanziamento sanitario aggiuntivo corrente	0	312.695
SS	ABA270	B.II.1.g) Crediti v/Stato per spesa corrente - altro	318.171	0
SS	ABA280	B.II.1.h) Crediti v/Stato per finanziamenti per investimenti	68.465	213.125
	ABA290	B.II.1.i) Crediti v/ Stato per ricerca	0	0
SS	ABA300	B.II.1.1) Crediti v/Stato per ricerca corrente - Ministero della Salute	0	0
SS	ABA310	B.II.1.2) Crediti v/Stato per ricerca finalizzata - Ministero della Salute	0	0
SS	ABA320	B.II.1.3) Crediti v/Stato per ricerca - altre Amministrazioni centrali	0	0
SS	ABA330	B.II.1.4) Crediti v/Stato per ricerca - finanziamenti per investimenti	0	0
	ABA340	B.II.1.j) Crediti v/prefetture	0	0
	ABA350	B.II.2) Crediti v/Regione o Provincia Autonoma	38.547	222.016
	ABA360	B.II.2.a) Crediti v/Regione o Provincia Autonoma per spesa corrente	0	222.016
RR	ABA370	B.II.2.a. 1) Crediti v/Regione o Provincia Autonoma per spesa corrente - iRAP	0	0
RR	ABA380	B.II.2.a. 2) Crediti v/Regione o Provincia Autonoma per spesa corrente - Addizionale iRPEF	0	0
RR	ABA390	B.II.2.a.3) Crediti v/Regione o Provincia Autonoma per quota FSR	0	221.670
R	ABA400	B.II.2.a.4) Crediti v/Regione o Provincia Autonoma per mobilità attiva intraregionale	0	0
S	ABA41D	B.II.2.a.5) Crediti v/Regione o Provincia Autonoma per mobilità attiva extraregionale	0	0
RR	ABA420	B.II.2.a.6) Crediti v/Regione o Provincia Autonoma per acconto quota FSR	0	0
RR	ABA430	B.II.2.a.7) Crediti v/Regione o Provincia Autonoma per finanziamento sanitario aggiuntivo	0	0
RR	ABA440	B.II.2.a.8) Crediti v/Regione o Provincia Autonoma per finanziamento sanitario aggiuntivo	0	346
RR	ABA45D	B.II.2.a.9) Crediti v/Regione o Provincia Autonoma per spesa corrente - altro	0	0
RR	ABA460	B.II.2.a.10) Crediti v/Regione o Provincia Autonoma per ricerca	0	0
	ABA470	B.II.2.b) Crediti v/Regione o Provincia Autonoma per versamenti e Patrimonio Netto	38.547	0
RR	ABA480	B.II.2.b.1) Crediti v/Regione o Provincia Autonoma per finanziamenti per investimenti	38.547	0
RR	ABA49D	B.II.2.b.2) Crediti v/Regione o Provincia Autonoma per incremento fondo dotazione	0	0
RR	ABA500	B.II.2.b.3) Crediti v/Regione o Provincia Autonoma per ripiano perdite	0	0
RR	ABA510	B.II.2.b.4) Crediti v/Regione per copertura debiti al 31/12/2005	0	0
RR	ABA520	B.II.2.b.5) Crediti v/Regione o Provincia Autonoma per ricostituzione risorse da investimenti	0	0
	ABA530	B.II.3) Crediti v/Comuni	0	0
	ABA540	B.II.4) Crediti v/Az. san. pub.	6.202	16.623
	ABA55D	B.II.4.a) Crediti v/Az. san. pub. della Regione	6.202	16.623
R	ABA560	B.II.4.a.1) Crediti v/Az. San. Pvb. della Regione - per mobilità in compensazione	0	0
RR	ABA570	B.II.4.a.2) Crediti v/Az. San. Pub della Regione - per mobilità non in compensazione	0	0
RR	ABA58D	B.II.4.a.3) Crediti v/Az. San. Pub della Regione - per altre prestazioni	6.202	16.623
RR	ABA590	B.II.4.b) Acconto quota FSR da distribuire	0	0

65

CA

Valori in Migliaia di euro

			GSA 2013	GSA 2012
S	ABA600	B.II.4.c) Crediti v/Az. san. pub. Extraregione	0	0
	ABA610	B.II.5) Crediti v/società partecipate e/o enti dipendenti della Regione	0	0
	ABA620	B.II.5.a) Crediti v/enti regionali	0	0
	ABA630	B.II.5.b) Crediti v/sperimentazioni gestionali	0	0
	ABA640	B.II.5.c) Crediti v/altre partecipate	0	0
	ABA650	B.II.6) Crediti v/Erario	0	0
	ABA660	B.II.7) Crediti v/altri	0	1.381
	ABA670	B.II.7.a) Crediti v/clienti privati	0	0
	ABA680	B.II.7.b) Crediti v/gestioni liquidatorie	0	0
	ABA690	B.II.7.c) Crediti v/altri soggetti pubblici	0	0
	ABA700	B.II.7.d) Crediti v/altri soggetti pubblici per ricerca	0	0
	ABA710	B.II.7.e) Altri crediti diversi	0	1.381
	ABA720	B.III) ATTIVITA' FINANZIARIE CHE NON COSTITUISCONO IMMOBILIZZAZIONI	0	0
	ABA730	B.III.1) Partecipazioni che non costituiscono immobilizzazioni	0	0
	ABA740	B.III.2) Altri titoli che non costituiscono immobilizzazioni	0	0
	ABA750	B.IV) DISPONIBILITA' LIQUIDE	1.611.581	1.355.094
	ABA760	B.IV.1) Cassa	0	0
	ABA770	B.IV.2) Istituto Tesoriere	0	0
	ABA780	B.IV.3) Tesoreria Unica	1.611.581	1.355.094
	ABA790	B.IV.4) Conta corrente postale	0	0
	ACZ999	C) RATEI E RISCONTI ATTIVI	0	0
	ACA000	C.I) RATEI ATTIVI	0	0
	ACA010	C.I.1) Ratei attivi	0	0
R	ACA020	C.I.2) Ratei attivi v/Asl-A0 della Regione	0	0
	ACA030	C.II) RISCONTI ATTIVI	0	0
	ACA040	C.II.1) Risconti attivi	0	0
R	ACA050	C.II.2) Risconti attivi v/Az. san. pub. della Regione	0	0
	A0Z999	D) CONTI D'ORDINE	0	0
	ADA000	D.I) CANONI DI LEASING ANCORA DA PAGARE	0	0
	ADA010	D.II) DEPOSITI CAUZIONALI	0	0
	ADA020	D.III) BENI IN COMODATO	0	0
	A0A030	D.IV) ALTRI CONTI D'ORDINE	0	0
	PAZ999	A) PATRIMONIO NETTO	443.076	356.069
	PAA000	A.I) FONDO DI DOTAZIONE	0	0
	PAA010	A.II) FINANZIAMENTI PER INVESTIMENTI	0	0
	PAA020	A.II.1) Finanziamenti per beni di prima dotazione	0	0
	PAA030	A.II.2.) Finanziamenti da Stato per investimenti	0	0
	PAA040	A.II.2.a) Finanziamenti da Stato per investimenti - ex art. 20 legge 67/88	0	0
	PAA050	A.II.2.b) Finanziamenti da Stato per investimenti - ricerca	0	0
	PAA060	A.II.2.c) Finanziamenti da Stato per investimenti - altro	0	0
	PAA070	A.II.3) Finanziamenti da Regione per investimenti	0	0
	PAA080	A.II.4) Finanziamenti da altri soggetti pubblici per investimenti	0	0
	PAA090	A.II.5) Finanziamenti per investimenti da rettifica contributi in conta esercizio	0	0
	PAA100	A.III) RISERVE DA DONAZIONI E LASCITI VINCOLATI A/O INVESTIMENTI	0	0
	PAA110	A.IV) ALTRE RISERVE	0	0
	PAA120	A.IV.1) Riserve da rivalutazioni	0	0
	PAA130	A.IV.2) Riserve da plusvalenze da reinvestire	0	0
	PAA140	A.IV.3) Contributi da reinvestire	0	0
	PAA150	A.IV.4) Riserve da utili di esercizio destinati ad investimenti	0	0
	PAA160	A.IV.5) Riserve diverse	0	0
	PAA17D	A.V) CONTRIBUTI PER RIPIANO PERDITE	434.065	351.801
	PAA180	A.V.1) Contributi per copertura debiti al 31/12/2005	0	0
	PAA190	A.V.2) Contributi per ricostituzione risorse da investimenti esercizi precedenti	0	0
	PAA200	A.V.3) Altro	434.065	351.801
	PAA210	A.VI) UTILI (PERDITE) PORTATI A NUOVO	4.268	0
	PAA220	A.VII) UTILE (PERDITA) D'ESERCIZIO	4.743	4.268
	PBZ999	B) FONDI PER RISCHI E ONERI	553.938	223.411
	PBA000	B.I) FONDI PER IMPOSTE, ANCHE DIFFERITE	0	0
	PBA010	B.II) FONDI PER RISCHI	5.520	14.002
	PBA020	B.II.1) Fondo rischi per cause civili ed oneri processuali	2.378	7.191
	PBA030	B.II.2) Fondo rischi per contenzioso personale dipendente	0	0
	PBA040	B.II.3) Fondo rischi connessi all'acquisto di prestazioni sanitarie da privato	3.142	6.811
	PBA050	B.II.4) Fondo rischi per copertura diretta dei rischi (autoassicurazione)	0	0
	PBA060	B.II.5) Altri fondi rischi	0	0
	PBA070	B.III) FONDI DA DISTRIBUIRE	414.137	166.478
	PBA080	B.III.1) FSR indistinto da distribuire	0	2.440
	PBA090	B.III.2) FSR Vincolato da distribuire	0	62
	PBA100	B.III.3) Fondo per ripiano disavanzi pregressi	0	50.000
	PBA110	B.III.4) Fondo Finanziamento sanitario aggiuntivo corrente LEA	0	0
	PBA120	B.III.5) Fondo Finanziamento sanitario aggiuntivo corrente extra LEA	0	0
	PBA130	B.III.6) Fondo Finanziamento per ricerca	0	0
	PBA140	B.III.7) Fondo Finanziamento per investimenti	414.137	113.976
	PBA150	B.IV) QUOTE INUTILIZZATE CONTRIBUTI	4.537	0

66

GA

Valori in Migliaia di euro

			GSA 2013	GSA 2012
	PBA160	B.IV.1) Quote inutilizzate contributi da Regione o Prov. Aut. Per quota F.S. vincolato	4.537	0
	PBA170	B.IV.2) Quote inutilizzate contributi vincolati da soggetti pubblici (extra fondo)	0	0
	PBA180	B.IV.3) Quote inutilizzate contributi per ricerca	0	0
	PBA190	B.IV.4) Quote inutilizzate contributi vincolati da privati	0	0
	PBA200	B.V) ALTRI FONDI PER ONERI E SPESE	129.744	42.931
	PBA210	B.V.1) Fondi integrativi pensiane	0	0
	PBA220	B.V.2) Fonda rinnovi contrattuali	0	0
	PBA23D	B.V.2.a) Fondo rinnovi contrattuali personale dipendente	0	0
	PBA240	B.V.2.b) Fondo rinnovi convenzioni MMG/PLS/MCA	0	0
	PBA250	B.V.2.c) Fondo rinnovi convenzioni medici Sumai	0	0
	PBA260	B.V.3) Altri fondi per oneri e spese	129.744	42.931
	PCZ999	C) TRATTAMENTO FINE RAPPORTO	0	0
	PCA000	C.I) FONDO PER PREMI OPEROSITA' MEDICI SUMAI	0	0
	PCA010	C.II) FONDO PER TRATTAMENTO DI FINE RAPPORTO DIPENDENTI	0	0
	PDZ999	D) DEBITI	2.385.171	2.630.078
	PDA000	D.I) DEBITI PER MUTUI PASSIVI	0	0
	PDAD10	D.II) DEBITI V/STATO	0	0
S	PDA020	D.II.1) Debiti v/Stato per mobilità passiva extraregionale	0	0
	PDA030	D.II.2) Debiti v/Stato per mobilità passiva interregionale	0	0
SS	PDA040	D.II.3) Accanto quota FSR v/Stato	0	0
SS	PDA050	D.II.4) Debiti v/Stato per restituzione finanziamenti - per ricerca	0	0
SS	PDA060	D.II.5) Altri Debiti v/Stato	0	0
	PDA070	D.III) DEBITI V/REGIONE O PROVINCIA AUTONOMA	1.479.448	1.503.699
RR	PDA080	D.III.1) Debiti v/Regione o Provincia Autonoma per finanziamenti	1.479.448	1.503.699
R	PDA090	D.III.2) Debiti v/Regione o Provincia Autonoma per mobilità passiva intraregionale	0	0
S	PDA100	D.III.3) Debiti v/Regione o Provincia Autonoma per mobilità passiva extraregionale	0	0
RR	PDA110	D.III.4) Accanto quota FSR da Regione o Provincia Autonoma	0	0
	PDA120	D.III.5) Altri debiti v/Regione o Provincia Autonoma	0	0
	PDA130	D.IV) DEBITI V/COMUNI	67	67
	PDA140	D.V) DEBITI V/Az. san. pub.	817.299	1.072.442
	PDA150	D.V.1) Debiti v/Az. san. pub. della Regione	661.477	859.317
RR	PDA160	D.V.1.a) Debiti v/Az. san. pub. della Regione - per quota FSR	521.829	794.912
RR	PDA170	D.V.1.b) Debiti v/Az. san. pub. della Regione - per fin. San. Agg. corrente LEA	0	26.167
RR	PDA180	D.V.1.c) Debiti v/Az. san. pub. della Regione - per fin. San. Agg. corrente extra LEA	0	38.196
R	PDA190	D.V.1.d) Debiti v/Az. san. pub. della Regione - per mobilità in compensazione	0	0
RR	PDA200	D.V.1.e) Debiti v/Az. san. pub. della Regione - per mobilità non in compensazione	0	0
RR	PDA210	D.V.1.f) Debiti v/Az. san. pub. della Regione - per altre prestazioni	139.648	42
SS	PDA220	D.V.2) Debiti v/Az. san. pub. Extraregione	0	0
R	PDA230	D.V.3) Debiti v/Az. san. pub. della Regione per versamenti c/ patrimonium netta	155.822	213.125
	PDA240	D.VI) DEBITI V/SOCIETA' PARTECIPATE E/O ENTI DIPENDENTI DELLA REGIONE	33.784	20.561
	PDA250	D.VI.1) Debiti v/enti regionali	33.784	20.561
	PDA260	D.VI.2) Debiti v/sperimentazioni gestionali	0	0
	PDA270	D.VI.3) Debiti v/altre partecipate	0	0
	PDA280	D.VII) DEBITI V/FORNITORI	29.659	0
	PDA290	D.VII.1) Debiti verso erogatori (privati accreditati e convenzionati) di prestazioni sanitarie	29.659	0
	PDA300	D.VII.2) Debiti verso altri fornitori	0	0
	PDA310	D.VIII) DEBITI V/ISTITUTO TESORIERE	0	0
	PDA320	D.IX) DEBITI TRIBUTARI	0	0
	PDA330	D.X) DEBITI V/ISTITUTI PREVIDENZIALI, ASSISTENZIALI E SICUREZZA SOCIALE	0	0
	PDA340	D.XI) DEBITI V/ALTRI	24.914	33.309
	PDA350	D.XI.1) Debiti v/altri finanziari	0	0
	PDA360	D.XI.2) Debiti v/dipendenti	0	0
	PDA370	D.XI.3) Debiti v/gestioni liquidatorie	0	0
	PDA380	D.XI.4) Altri debiti diversi	24.914	33.309
	PEZ999	E) RATEI E RISCOINTI PASSIVI	0	0
	PEA000	E.I) RATEI PASSIVI	0	0
	PEA010	E.I.1) Ratei passivi	0	0
R	PEA020	E.I.2) Ratei passivi v/Az. san. pub. della Regione	0	0
	PEA030	E.II) RISCOINTI PASSIVI	0	0
	PEA040	E.II.1) Riscanti passivi	0	0
R	PEA050	E.II.2) Riscanti passivi v/Az. san. pub. della Regione	0	0
	PFZ999	F) CONTI D'ORDINE	0	0
	PFA000	F.I) CANDONI DI LEASING ANCORA DA PAGARE	0	0
	PFA010	F.II) DEPOSITI CAUZIONALI	0	0
	PFA020	F.III) BENI IN COMODATO	0	0
	PFA030	F.IV) ALTRI CONTI D'ORDINE	0	0

67

G. M.

MODELLO L.A. - Costi per livelli di assistenza 2013 - 000 GSA - COSTI DIRETTI REGIONALI

Migliaia di Euro

Macrovoce economiche	Consumi e manutenzioni di esercizio				Costi per acquisti di servizi		Personale del ruolo sanitario		Personale del ruolo amministrativo		Sopravvenienze / Altri costi		Totale
	sanitari	non sanitari	prestazioni sanitarie	servizi sanitari per erogazione di prestazioni	servizi sanitari	servizi non sanitari	ruolo sanitario	ruolo professionale	ruolo tecnico	ammini-strativo	Ammortamenti	insussistenze	
Assistenza sanitaria collettiva in ambiente di vita e di lavoro													
10100 Igiene e sanità pubblica	0	0	0	9.263	0	0	0	0	0	0	0	2.216	11.479
10200 Igiene degli alimenti e della nutrizione	0	0	0	6.740	0	0	0	0	0	0	0	879	7.619
10300 Prevenzione e sicurezza degli ambienti	0	0	0	2.150	0	0	0	0	0	0	0	0	2.150
10400 Sanità pubblica veterinaria	0	0	0	972	0	0	0	0	0	0	0	0	972
10500 Attività di prevenzione rivolte alle persone	0	0	0	1.230	730	0	0	0	0	0	0	0	1.968
10600 Servizio medico legale	0	0	0	0	0	0	0	0	0	0	0	0	0
19999 Totale	0	0	0	20.355	730	0	0	0	0	0	0	3.095	24.180
Assistenza distrettuale													
20100 Guardia medica	0	0	0	0	0	0	0	0	0	0	0	0	0
20200 Medicina generale	0	0	0	3.296	0	0	0	0	0	0	0	0	3.296
20201 -- Medicina generica	0	0	0	2.748	0	0	0	0	0	0	0	0	2.748
20202 -- Pediatria di libera scelta	0	0	0	550	0	0	0	0	0	0	0	0	550
20300 Emergenza sanitaria territoriale	0	0	6.201	3.680	0	0	0	0	0	0	0	691	18.572
20400 Assistenza farmaceutica	116.756	0	1.676	2.857	7.458	0	0	0	0	0	0	0	128.747
20401 -- Ass. farmaceutica erogata tramite	0	0	0	0	1.898	0	0	0	0	0	0	0	1.898
20402 -- Altre forme di erogazione dell'assistenza	116.756	0	1.676	2.857	5.560	0	0	0	0	0	0	0	126.949
20500 Assistenza integrativa	0	0	0	0	0	0	0	0	0	0	0	0	0
20600 Assistenza specialistica	0	0	3.718	600	4.672	0	0	0	0	0	0	0	8.990
20601 -- Attività clinica	0	0	1.376	180	409	0	0	0	0	0	0	0	1.965
20602 -- Attività di laboratorio	0	0	892	205	1.635	0	0	0	0	0	0	0	2.732
20603 -- Attività di diagnostica strumentale	0	0	1.450	215	2.628	0	0	0	0	0	0	0	4.293
20700 Assistenza protesica	0	0	0	0	0	0	0	0	0	0	0	0	0
20800 Assistenza territoriale ambulatoriale	0	0	0	0	0	0	0	0	0	0	0	0	0
20801 -- Assistenza programmata a domicilio	0	0	0	0	0	0	0	0	0	0	0	1.235	1.235
20802 -- Assistenza alle donne, famiglie	0	0	0	0	0	0	0	0	0	0	0	125	125
20803 -- Assistenza psichiatrica	0	0	0	0	0	0	0	0	0	0	0	0	0
20804 -- Assistenza riabilitativa ai disabili	0	0	0	0	0	0	0	0	0	0	0	0	0
20805 -- Assistenza ai tossicodipendenti	0	0	0	0	0	0	0	0	0	0	0	0	0
20806 -- Assistenza agli anziani	0	0	0	0	0	0	0	0	0	0	0	0	0
20807 -- Assistenza ai malati terminali	0	0	0	0	0	0	0	0	0	0	0	0	0
20808 -- Assistenza a persona affetta da	0	0	0	0	0	0	0	0	0	0	0	0	0
20900 Assistenza territoriale semiresidenziale	0	0	0	0	0	0	0	0	0	0	0	1.110	1.110
20901 -- Assistenza psichiatrica	0	0	0	0	0	0	0	0	0	0	0	0	0
20902 -- Assistenza riabilitativa ai disabili	0	0	0	0	0	0	0	0	0	0	0	0	0
20903 -- Assistenza ai tossicodipendenti	0	0	0	0	0	0	0	0	0	0	0	0	0
20904 -- Assistenza agli anziani	0	0	0	0	0	0	0	0	0	0	0	0	0
20905 -- Assistenza a persone affette da	0	0	0	0	0	0	0	0	0	0	0	0	0
20906 -- Assistenza ai malati terminali	0	0	0	0	0	0	0	0	0	0	0	0	0
21000 Assistenza territoriale residenziale	0	0	0	0	0	0	0	0	0	0	0	0	0
21001 -- Assistenza psichiatrica	0	0	0	0	0	0	0	0	0	0	0	0	0
21002 -- Assistenza riabilitativa ai disabili	0	0	0	0	0	0	0	0	0	0	0	0	0
21003 -- Assistenza ai tossicodipendenti	0	0	0	0	0	0	0	0	0	0	0	0	0
21004 -- Assistenza agli anziani	0	0	0	0	0	0	0	0	0	0	0	0	0
21005 -- Assistenza a persone affette da	0	0	0	0	0	0	0	0	0	0	0	0	0
21006 -- Assistenza ai malati terminali	0	0	0	0	0	0	0	0	0	0	0	0	0
21100 Assistenza idrotermale	0	0	0	0	0	0	0	0	0	0	0	0	0
29999 Totale	116.756	0	11.595	7.137	15.429	0	0	0	0	0	0	3.637	159.765
Assistenza ospedaliera													
30100 Attività di pronto soccorso	0	0	34.219	0	0	0	0	0	0	0	0	0	34.219
30200 Ass. ospedaliera per acuti	0	0	74.740	12.589	5.840	0	0	0	0	0	0	1.361	94.538
30201 --in Day Hospital e Day Surgery	0	0	22.137	1.205	1.540	0	0	0	0	0	0	0	24.882
30202 --in degenza ordinaria	0	0	52.603	11.384	4.300	0	0	0	0	0	0	1.361	69.648
30300 Interventi ospedalieri a domicilio	0	0	0	0	0	0	0	0	0	0	0	0	0
30400 Ass. ospedaliera per lungodegenti	0	0	150	0	0	0	0	0	0	0	0	0	150
30500 Ass. ospedaliera per riabilitazione	0	0	420	0	0	0	0	0	0	0	0	0	420
30600 Emocomponenti e servizi trasfusione	0	0	320	0	0	0	0	0	0	0	0	0	320
30700 Trapianto organi e tessuti	0	0	12.402	0	0	0	0	0	0	0	0	0	12.482
39999 Totale	0	0	122.251	12.589	5.848	0	0	0	0	0	0	1.361	142.041
49999 TOTALE	116.756	0	133.846	40.081	21.999	0	0	0	0	0	0	3.637	325.966

68

MODELLO L.A. - Costi per livelli di assistenza 2012 - 000 GSA - COSTI DIRETTI REGIONALI

Macrovoce economiche	Consumi e manutenzioni di esercizio				Costi per acquisti di servizi				Personale del ruolo sanitario		Personale del ruolo tecnico amministrativo		Sopravvenienze / insussistenze		Altri costi		Totale	
	sanitari		non sanitari		prestazioni sanitarie		servizi sanitari per erogazione di prestazioni		servizi non sanitari		professionale		ammortiamenti		Altri costi			
	10100	10200	10300	10400	10500	10600	10999	20100	20200	20300	20400	20500	20600	20700	20800	20900		20999
Assistenza sanitaria collettiva in ambiente di vita e di lavoro																		
10100	Igiene e sanità pubblica	0	0	0	8.306	1.993	0	0	0	0	0	0	0	0	0	0	0	13.308
10200	Igiene degli alimenti e della nutrizione	0	0	0	2.030	0	0	0	0	0	0	0	0	0	0	0	0	2.030
10300	Prevenzione e sicurezza degli ambienti	0	0	0	1.661	0	0	0	0	0	0	0	0	0	0	0	0	1.661
10400	Sanità pubblica veterinaria	0	0	0	5.537	0	0	0	0	0	0	0	0	0	0	0	0	5.537
10500	Attività di prevenzione rivolte alle persone	0	0	3.050	3.497	2.796	0	0	0	0	0	0	0	0	0	0	0	2.202
10600	Servizi medico legale	0	0	0	923	74	0	0	0	0	0	0	0	0	0	0	0	11.547
19999	Totale	0	0	0	3.850	21.954	0	0	0	0	0	0	0	0	0	0	0	35.088
Assistenza distrettuale																		
20100	Guardia medica	0	0	0	0	0	0	0	0	0	0	0	0	0	0	0	0	0
20200	Medicina generale	0	0	0	0	0	0	0	0	0	0	0	0	0	0	0	0	0
20300	Medicina generica	0	0	0	0	0	0	0	0	0	0	0	0	0	0	0	0	0
20400	Pediatrìa di libera scelta	0	0	0	0	0	0	0	0	0	0	0	0	0	0	0	0	0
20500	Emergenza sanitaria territoriale	0	0	0	0	0	0	0	0	0	0	0	0	0	0	0	0	0
20600	Assistenza farmaceutica	119.821	0	0	1.676	5.000	4.982	0	0	0	0	0	0	0	0	0	0	148.493
20700	Ass. farmaceutica erogata tramite farmacie	119.821	0	0	1.676	5.000	4.982	0	0	0	0	0	0	0	0	0	0	148.493
20800	Assistenza integrativa	0	0	0	0	0	0	0	0	0	0	0	0	0	0	0	0	0
20900	Assistenza specialistica	0	0	0	15.074	0	5.979	0	0	0	0	0	0	0	0	0	0	300
20999	Totale	0	0	0	15.074	5.000	10.961	0	0	0	0	0	0	0	0	0	0	300
20601	Attività clinica	0	0	0	4.627	0	2.192	0	0	0	0	0	0	0	0	0	0	9.968
20602	Attività di laboratorio	0	0	0	5.235	0	1.794	0	0	0	0	0	0	0	0	0	0	31.821
20603	Attività di diagnostica strumentale	0	0	0	5.212	0	1.993	0	0	0	0	0	0	0	0	0	0	10.208
20700	Assistenza Protetica	0	0	0	0	0	0	0	0	0	0	0	0	0	0	0	0	0
20800	Assistenza territoriale ambulatoriale	0	0	0	0	0	0	0	0	0	0	0	0	0	0	0	0	0
20801	Assistenza programmata a domicilio	0	0	0	0	0	0	0	0	0	0	0	0	0	0	0	0	0
20802	Assistenza alle donne, famiglie e bambini	0	0	0	0	0	0	0	0	0	0	0	0	0	0	0	0	0
20803	Assistenza psichiatrica	0	0	0	0	0	0	0	0	0	0	0	0	0	0	0	0	0
20804	Assistenza riabilitativa ai disabili	0	0	0	0	0	0	0	0	0	0	0	0	0	0	0	0	0
20805	Assistenza ai tossicodipendenti	0	0	0	0	0	0	0	0	0	0	0	0	0	0	0	0	0
20806	Assistenza agli anziani	0	0	0	0	0	0	0	0	0	0	0	0	0	0	0	0	0
20807	Assistenza ai malati terminali	0	0	0	0	0	0	0	0	0	0	0	0	0	0	0	0	0
20900	Assistenza a persone affette da patologie croniche	0	0	0	0	0	0	0	0	0	0	0	0	0	0	0	0	0
20901	Assistenza psichiatrica	0	0	0	0	0	0	0	0	0	0	0	0	0	0	0	0	0
20902	Assistenza riabilitativa ai disabili	0	0	0	0	0	0	0	0	0	0	0	0	0	0	0	0	0
20903	Assistenza ai tossicodipendenti	0	0	0	0	0	0	0	0	0	0	0	0	0	0	0	0	0
20904	Assistenza agli anziani	0	0	0	0	0	0	0	0	0	0	0	0	0	0	0	0	0
20905	Assistenza a persone affette da patologie croniche	0	0	0	0	0	0	0	0	0	0	0	0	0	0	0	0	0
20906	Assistenza ai malati terminali	0	0	0	0	0	0	0	0	0	0	0	0	0	0	0	0	0
21000	Assistenza territoriale residenziale	0	0	0	0	0	0	0	0	0	0	0	0	0	0	0	0	0
21001	Assistenza psichiatrica	0	0	0	0	0	0	0	0	0	0	0	0	0	0	0	0	0
21002	Assistenza riabilitativa ai disabili	0	0	0	0	0	0	0	0	0	0	0	0	0	0	0	0	0
21003	Assistenza ai tossicodipendenti	0	0	0	0	0	0	0	0	0	0	0	0	0	0	0	0	0
21004	Assistenza agli anziani	0	0	0	0	0	0	0	0	0	0	0	0	0	0	0	0	0
21005	Assistenza a persone affette da patologie croniche	0	0	0	0	0	0	0	0	0	0	0	0	0	0	0	0	0
21006	Assistenza ai malati terminali	0	0	0	0	0	0	0	0	0	0	0	0	0	0	0	0	0
21100	Assistenza idrotermale	0	0	0	0	0	0	0	0	0	0	0	0	0	0	0	0	0
29999	Totale	0	0	0	16.750	5.000	10.961	0	0	0	0	0	0	0	0	0	0	179.818
Assistenza ospedaliera																		
30100	Attività di pronto soccorso	0	0	0	16.785	995	0	0	0	0	0	0	0	0	0	0	0	7.191
30200	Ass. ospedaliera per acuti	0	0	0	81.799	8.179	0	0	0	0	0	0	0	0	0	0	0	24.971
30201	in Day Hospital e Day Surgery	0	0	0	27.680	2.743	0	0	0	0	0	0	0	0	0	0	0	96.956
30202	in degenza ordinaria	0	0	0	54.119	5.436	0	0	0	0	0	0	0	0	0	0	0	32.417
30300	Interventi ospedalieri a domicilio	0	0	0	0	0	0	0	0	0	0	0	0	0	0	0	0	64.539
30400	Ass. ospedaliera per lungodegenti	0	0	0	1.952	0	0	0	0	0	0	0	0	0	0	0	0	0
30500	Ass. ospedaliera per riabilitazione	0	0	0	1.593	0	0	0	0	0	0	0	0	0	0	0	0	1.952
30600	Emocomponenti e servizi trasfusione	0	0	0	0	0	0	0	0	0	0	0	0	0	0	0	0	1.593
30700	Trapianto organi e tessuti	0	0	0	13.021	0	0	0	0	0	0	0	0	0	0	0	0	0
39999	Totale	0	0	0	115.160	9.174	0	0	0	0	0	0	0	0	0	0	0	13.821
49999	TOTALE	0	0	0	134.950	26.954	0	0	0	0	0	0	0	0	0	0	0	130.493
															17.818	18.268	179.818	353.391

M
CF