



REGIONE PUGLIA

Deliberazione della Giunta Regionale

N. **1330** del 07/08/2020 del Registro delle Deliberazioni

Codice CIFRA: GFS/DEL/2020/00025

OGGETTO: Bilancio consolidato 2019 del SSR ex art. 32 del Decreto Legislativo n. 118 del 23 giugno 2011. Approvazioni.

L'anno 2020 addì 07 del mese di Agosto, in Bari, nella Sala delle adunanze, si è riunita la Giunta Regionale, previo regolare invito nelle persone dei Signori:

Sono presenti:		Sono assenti:	
V.Presidente	Antonio Nunziante	Presidente	Michele Emiliano
Assessore	Cosimo Borraccino	Assessore	Alfonsino Pisicchio
Assessore	Loredana Capone		
Assessore	Giovanni Giannini		
Assessore	Sebastiano Leo		
Assessore	Raffaele Piemontese		
Assessore	Salvatore Ruggeri		
Assessore	Giovanni F. Stea		

Assiste alla seduta il Segretario Generale: **Dott. Giovanni Campobasso**



REGIONE PUGLIA

DIPARTIMENTO PROMOZIONE DELLA SALUTE
DEL BENESSERE SOCIALE E DELLO SPORT PER TUTTI

SEZIONE AMMINISTRAZIONE, FINANZA E CONTROLLO IN SANITA' –
SPORT PER TUTTI

PROPOSTA DI DELIBERAZIONE DELLA GIUNTA REGIONALE

Codice CIFRA: **GFS/DEL/2020/00025**

OGGETTO: Bilancio consolidato 2019 del SSR ex art. 32 del Decreto Legislativo n. 118 del 23 giugno 2011. Approvazioni.

Il Presidente della Giunta Regionale Michele Emiliano, sulla base dell'istruttoria predisposta dalla Posizione Organizzativa "Coordinamento, Monitoraggio, Controllo e Raccordo Economico-Finanziario" di concerto con la Posizione Organizzativa "Consolidamento bilancio SSR ex art. 32 del D.lgs 118/11 e monitoraggio dell'andamento economico delle Aziende Sanitarie regionali" e confermata dal Dirigente della Sezione Amministrazione Finanza e Controllo in Sanità – Sport per tutti e dal Direttore del Dipartimento Promozione della Salute, del Benessere Sociale e dello Sport per tutti, riferisce quanto segue:

- Con le finalità di perseguire l'obiettivo della omogeneità dei documenti contabili redatti dagli enti del S.S.N. e dalle Regioni è stato emanato il Decreto legislativo n. 118 del 23 giugno 2011, pubblicato sulla G.U. n. 172 del 26.7.2011 "Disposizioni in materia di armonizzazione dei sistemi contabili e degli schemi di bilancio delle Regioni, degli enti locali e dei loro organismi, a norma degli articoli 1 e 2 della L.R. 42/2009";

-Considerato che le disposizioni del Titolo II del predetto Decreto sono volte a disciplinare le modalità di redazione e di consolidamento dei bilanci da parte degli enti coinvolti nella gestione della spesa finanziata con le risorse destinate al Servizio Sanitario Regionale (Regioni, Aziende Sanitarie Locali, Aziende Ospedaliere, Aziende Ospedaliere Universitarie), nonché a dettare i principi contabili cui gli stessi enti devono attenersi per l'attuazione delle disposizioni normative;

- Visto che tra gli enti individuati dal Titolo II del D.Lgs. 118/2011, all'art. 19, comma 2 lett. b), punto i) sono incluse le Regioni, per la parte del finanziamento del servizio sanitario direttamente gestito, rilevata secondo scritture di contabilità economico-patrimoniale, qualora le regioni esercitino la scelta di gestire direttamente, presso la regione, una quota del finanziamento del proprio servizio sanitario;

-Preso atto che, ai sensi del successivo articolo 22, dette regioni sono tenute ad individuare, nella propria struttura organizzativa, uno specifico centro di responsabilità, denominato "Gestione Sanitaria Accentrata", deputato alla implementazione ed alla tenuta di una contabilità economico-patrimoniale atta a rilevare, in maniera sistematica e continuativa i rapporti economici, patrimoniali e finanziari che intercorrono tra la singola regione, lo Stato, le altre regioni, le aziende sanitarie, gli altri enti pubblici ed i terzi vari, relative alle operazioni finanziate con risorse destinate ai rispettivi servizi sanitari regionali;

- Vista la DGR 232 del 08.03.2016 avente in oggetto "Decreto Legislativo 23 giugno 2011 n. 118 - individuazione del responsabile della gestione sanitaria accentrata (GSA) e del responsabile regionale certificatore", con la quale la suddetta gestione è incardinata nel Dipartimento Promozione della Salute, del Benessere Sociale e dello Sport per tutti - Sezione Amministrazione Finanza e Controllo (già Sezione Gestione Accentrata Finanza Sanitaria Regionale), ed è stato nominato, quale responsabile, il dirigente della Sezione Amministrazione Finanza e Controllo, dott. Benedetto G. Pacifico;

- Visto che ai sensi dell'art. 32, comma 7, la Gestione Sanitaria Accentrata presso la Regione predispone e sottopone alla approvazione della Giunta Regionale, nell'anno successivo a quello cui i bilanci si riferiscono, il bilancio di esercizio consolidato del Servizio Sanitario Regionale;

-Atteso che a mente del comma 3 dell'art. 32 l'area di consolidamento comprende tutti gli enti di cui alla lettera b) punti i) e c) dell'art. 19 del D.Lgs. 118/2001, ovvero le regioni per la parte del finanziamento del servizio sanitario regionale direttamente gestito (GSA), le aziende sanitarie locali, aziende ospedaliere, istituti di ricovero e cura a carattere scientifico pubblici, anche se trasformati in

fondazioni, aziende ospedaliere universitarie integrate con il Servizio sanitario nazionale con l'esclusione di eventuali soggetti partecipati dai soggetti di cui alla lett. c);

-Vista la legge 24 aprile 2020, n.27 di conversione del D.L. 17 marzo 2020, n. 18, ha previsto la proroga per l'adozione dei bilanci d'esercizio 2019 al 31 maggio 2020;

-Considerato che il c. 3 dell'art. 53 della L.R. n.1/2016 prevede che "qualora ricorrano particolari esigenze emerse nel corso delle operazioni di consolidamento, il responsabile della gestione sanitaria accentrata presso la Regione adotta i provvedimenti di cui all'articolo 2364, comma 2, del codice civile e definisce i contenuti minimi necessari per l'adempimento degli obblighi di cui al comma 1".

-Tenuto conto che con D.D. n. 168/153 del 28 maggio 2020 il termine del 31 maggio 2020 previsto dalla legge 24 aprile 2020, n.27, in deroga a quanto previsto dall'art. 2364 c. c., per la chiusura del bilancio di esercizio 2019 è stato prorogato, ai sensi dell'art. 53 della legge regionale n. 1/2016, al 30 giugno 2020;

-Visto che il bilancio di esercizio della GSA per l'anno 2019 è stato adottato con Determinazione Dirigenziale, del responsabile della GSA, nr. 197 del 30 giugno 2020, pubblicato sul sito istituzionale dell'Ente;

-Atteso che il Terzo Certificatore, ex art 22, comma 3 lett. d) del Decreto Lgs.vo 118/2011, in sede di rendicontazione annuale ha provveduto a verificare che le attività di consolidamento strettamente correlate e connesse con la preliminare attività di gestione delle poste patrimoniali predisposte in sede di redazione del Bilancio di Esercizio della GSA sono state opportunamente riconciliate con il Bilancio Finanziario della Regione sia per quanto riguarda i Crediti verso lo Stato vincolati ed erariali, sia per quanto riguarda i debiti ed i fondi spese (residui passivi) sulla base della documentazione in atti, giusti verbali 49 e 50;

- Preso atto dell'adozione, da parte della GSA e delle Aziende Sanitarie, dei rispettivi Bilanci d'esercizio 2019 che sono stati correttamente trasmessi alla presente Sezione tramite posta certificata e/o posta ordinaria:

- GSA: Determina Dirigenziale nr. 197 del 30 giugno 2020;
- ASL BARI: delibera 839 del 30/06/2020;
- ASL BARLETTA-ANDRIA-TRANI: delibera 1170 del 29/06/2020;
- ASL BRINDISI: delibera 1325 del 30 giugno 2020;
- ASL FOGGIA: delibera 957 del 30/06/2020;
- ASL LECCE: delibera 676 del 30/06/2020;
- ASL TARANTO: delibera 1363 del 30/06/2020;
- AZIENDA OSPEDALIERO UNIVERSITARIA OSPEDALI RIUNITI-FOGGIA: delibera 392 del 30/06/2020;
- AZIENDA OSPEDALIERO UNIVERSITARIA POLICLINICO DI BARI: delibera 853 del 30/06/2020;
- IRCCS DE BELLIS: delibera 342 del 30/06/2020;
- ISTITUTO TUMORI BARI GIOVANNI PAOLO II: delibera 524 del 30/06/2020.

- Preso atto che le correlate attività istruttorie di controllo e verifica delle singole voci di spesa delle Aziende Sanitarie saranno effettuate dai Servizi e/o Sezioni competenti, si rimanda a successiva deliberazione l'approvazione dei bilanci ai sensi dell'art. 32 c.7 del D.Lgs. 118/11 a seguito dell'analisi e controllo, svolta dalla presente Sezione, del rispetto dei principi stabiliti nell'art. 29 del D.Lgs. n.118/11 e successive modificazioni ed integrazioni;

- Vista la Determinazione Dirigenziale nr. 245 del 30 luglio 2020 con cui si è proceduto alla adozione del bilancio economico consolidato del Servizio Sanitario Regionale per l'anno 2019 che con la presente Deliberazione si propone all'approvazione della Giunta ai sensi dell'art. 32, comma 6 del D.Lgs. 118/11;

- Vista la verifica positiva sul Bilancio pre-consuntivo 2019 da parte del Tavolo tecnico per la verifica degli adempimenti regionali e del Comitato permanente per la verifica dei livelli essenziali di assistenza nella seduta del 18 maggio uu.ss.;

-Valutata pertanto la necessità di procedere all'approvazione del bilancio consolidato del Servizio Sanitario Regionale per l'esercizio 2019 allegato al presente provvedimento per costituirne parte integrante e sostanziale composto da:

1. *Stato Patrimoniale;*
2. *Conto Economico;*
3. *Relazione sulla gestione del responsabile della GSA;*
4. *Rendiconto Finanziario;*
5. *Nota Integrativa comprensiva di Modelli SP-CE-LA 2019 e 2018; Prospetto raccordo Contabilità Finanziaria e Contabilità Economica;*

Preso atto di quanto sopra riportato, si conclude la relazione proponendo all'approvazione della Giunta regionale il seguente provvedimento.

Verifica ai sensi del D.Lgs. n. 196/2003 e del Regolamento (UE) 679/2016

Garanzie di riservatezza

La pubblicazione sul BURP, nonché la pubblicazione all'Albo sul sito Istituzionale, salve le garanzie previste dalla legge 241/1990 in tema di accesso ai documenti amministrativi, avviene nel rispetto della tutela della riservatezza dei cittadini secondo quanto disposto dal Regolamento UE n. 679/2016 in materia di protezione dei dati personali, nonché dal D. Lgs. 196/2003 ss.mm.ii., ed ai sensi del vigente Regolamento regionale 5/2006 per il trattamento dei dati sensibili e giudiziari, in quanto applicabile. Ai fini della pubblicità legale, il presente provvedimento è stato redatto da evitare la diffusione di dati personali identificativi non necessari ovvero il riferimento alle particolari categorie di dati previste dagli articoli 9 e 10 del succitato Regolamento UE.

“COPERTURA FINANZIARIA AI SENSI DELLA L.R. N. 28/01 e S.M. E I. “

La presente deliberazione non comporta implicazioni dirette e/o indirette, di natura economico-finanziaria e/o patrimoniale e dalla stessa non deriva alcun onere a carico del bilancio regionale.

Il Presidente relatore, sulla base delle risultanze istruttorie come innanzi illustrate, ai sensi dell'art. 4 comma 4, lett. k) della L.R. n.7/1997, propone alla Giunta:

- di prendere atto dei Bilanci d'esercizio delle Aziende Sanitarie e di approvare il bilancio consolidato del Servizio Sanitario Regionale per l'anno 2019, ai sensi dell'art. 32 del D.Lgs. 118/2011, allegato al presente provvedimento di cui costituisce parte integrante e sostanziale, che si compone di:

1. Stato Patrimoniale;
2. Conto Economico;
3. Relazione sulla gestione del responsabile della GSA;
4. Rendiconto Finanziario;
5. Nota Integrativa comprensiva di Modelli SP-CE-LA 2019 e 2018; Prospetto raccordo Contabilità Finanziaria e Contabilità Economica;

- di approvare il bilancio della GSA per l'anno 2019, ai sensi dell'art. 32 del D.Lgs. 118/2011, il cui conto economico e stato patrimoniale sono allegati al presente provvedimento, giusta Determinazione Dirigenziale nr. 197 del 30 giugno 2020;
- di autorizzare il Dirigente della Sezione Amministrazione Finanza e Controllo in Sanità – Sport per tutti ad effettuare eventuali riclassifiche sul Sistema Ministero della Salute;
- di disporre la pubblicazione integrale del presente atto, entro 60 giorni dalla approvazione, sul sito istituzionale della regione;
- di rinviare l'attività istruttoria di controllo e verifica delle singole voci di spesa e l'analisi e controllo del rispetto dei principi stabiliti nell'art. 29 del D.Lgs. n.118/11, ai fini dell'approvazione dei bilanci d'esercizio delle Aziende Sanitarie, a successive e più approfondite analisi e valutazioni, tenuto conto delle competenze degli altri Servizi e/o Sezioni;
- di pubblicare la presente deliberazione sul Bollettino Ufficiale della Regione Puglia.

I sottoscritti attestano che il procedimento istruttorio affidato è stato espletato nel rispetto della vigente normativa regionale, nazionale e Comunitaria e che il presente schema di provvedimento predisposto ai fini dell'adozione dell'atto finale da parte della Giunta regionale, è conforme alle risultanze istruttorie.

Il Responsabile di P.O. "Coordinamento, Monitoraggio, Controllo e Raccordo Economico-Finanziario"

(Vittorio CIOFFI) _____ CIOFFI VITTORIO
05.08.2020
10:14:22 UTC

Il Responsabile di P.O. "Consolidamento bilancio SSR ex art. 32 del D.lgs 118/11 e monitoraggio dell'andamento economico delle Aziende Sanitarie regionali"

(Stefano VISICCHIO) _____ VISICCHIO STEFANO
05.08.2020 10:24:43
UTC

Il Dirigente della Sezione Amministrazione Finanza e Controllo in Sanità – Sport per tutti

(Benedetto G. PACIFICO) _____ PACIFICO BENEDETTO
GIOVANNI
05.08.2020 10:34:05
UTC

Il sottoscritto Direttore di Dipartimento non ravvisa la necessità di esprimere, sulla proposta di delibera, osservazioni ai sensi del combinato disposto degli art.18 e 20 del D.P.G.R. 443/2015

Il Direttore del Dipartimento Promozione della Salute, del Benessere Sociale e dello Sport per tutti

(Vito MONTANARO) _____ Firmato digitalmente da: Vito Montanaro
Organizzazione: REGIONE PUGLIA /80017210727
Data: 05/08/2020 13:40:06

Il Presidente della Giunta Regionale

(Michele EMILIANO) _____ EMILIANO
MICHELE
06.08.2020
09:29:08
UTC

**DELIBERAZIONE DELLA GIUNTA
LA GIUNTA**

- udita la relazione e la conseguente proposta del Presidente della Regione Puglia;
- viste le sottoscrizioni poste in calce alla proposta di deliberazione;
- a voti unanimi espressi nei modi di legge

DELIBERA

Per tutto quanto in premessa specificato:

- di prendere atto dei Bilanci d’esercizio delle Aziende Sanitarie e di approvare il bilancio consolidato del Servizio Sanitario Regionale per l’anno 2019, ai sensi dell’art. 32 del D.Lgs. 118/2011, allegato al presente provvedimento di cui costituisce parte integrante e sostanziale, che si compone di:
 1. *Stato Patrimoniale;*
 2. *Conto Economico;*
 3. *Relazione sulla gestione del responsabile della GSA;*
 4. *Rendiconto Finanziario;*
 5. *Nota Integrativa comprensiva di Modelli SP-CE-LA 2019 e 2018; Prospetto raccordo Contabilità Finanziaria e Contabilità Economica;*
- di approvare il bilancio della GSA per l’anno 2019, ai sensi dell’art. 32 del D.Lgs. 118/2011, il cui conto economico e stato patrimoniale sono allegati al presente provvedimento, giusta Determinazione Dirigenziale nr. 197 del 30 giugno 2020;
- di autorizzare il Dirigente della Sezione Amministrazione Finanza e Controllo in Sanità – Sport per tutti ad effettuare eventuali riclassifiche sul Sistema Ministero della Salute;
- di disporre la pubblicazione integrale del presente atto, entro 60 giorni dalla approvazione, sul sito istituzionale della regione;
- di rinviare l’attività istruttoria di controllo e verifica delle singole voci di spesa e l’analisi e controllo del rispetto dei principi stabiliti nell’art. 29 del D.Lgs. n.118/11, ai fini dell’approvazione dei bilanci d’esercizio delle Aziende Sanitarie, a successive e più approfondite analisi e valutazioni, tenuto conto delle competenze degli altri Servizi e/o Sezioni;
- di pubblicare il presente provvedimento sul Bollettino Ufficiale della Regione Puglia in versione integrale ai sensi dell’art. 6 della L.R. n. 13 del 12.04.1994.

IL SEGRETARIO DELLA GIUNTA

IL PRESIDENTE DELLA GIUNTA

20200309 HUTBEE
 INTESA SANPAOLO S.P.A.
 TESORERIA 50433 BARI VIA ABATE GIMMA
 ENTE 1030061 REGIONE PUGLIA GESTIONE SANITARIA
 CONTO 100 CONTO PRINCIPALE

GIORNALE DI CASSA DAL 01.01.2019 AL 09.03.2020

PAGINA 903

ESERCIZIO 2019

D.OPERAZ.	N.RIC.	DOCUM./SUB	ABI/FIL	T.MOV	TOPR	TU	D.VALUTA	BOLLI	SPESE	ENTRATE	USCITE
INTESTATARIO ORDINATIVO CAUSALE DELEGATO CREDITORE											
31.12.2019	921	47832/	1	3069/50433	DSU	95	GA	31.12.2019			1.500,00
COMUNE DI OSTUNI PIAZZA DELLA LIBERTA' 67 72017 OSTUNI DGR N.867 DEL 29.4.2015 - DIF 2014/2015, PROGETTO REGIONALE +VIVERE											
31.12.2019	922	47833/	1	3069/50433	DSU	95	GA	31.12.2019			1.485,00
COMUNE DI CONVERSANO PIAZZA IX SETTEMBRE, 25 70014 CONVERSANO DGR N.867 DEL 29.4.2015 - DIF 2014/2015, PROGETTO REGIONALE +VIVERE											
31.12.2019	923	47834/	1	3069/50433	DSU	95	GA	31.12.2019			1.529,31
COMUNE DI LECCE VIA RUBICHI, 1 73100 LECCE DGR N.867 DEL 29.4.2015 - DIF 2014/2015, PROGETTO REGIONALE +VIVERE											
31.12.2019	924	47835/	1	3069/50433	DSU	95	GA	31.12.2019			1.500,00
COMUNE DI MANDURIA PIAZZA CARIBALDI 12 74024 MANDURIA DGR N.867 DEL 29.4.2015 - DIF 2014/2015, PROGETTO REGIONALE +VIVERE											
31.12.2019	925	47836/	1	3069/50433	DSU	95	GA	31.12.2019			1.500,00
COMUNE DI MARTINA FRANCA PIAZZA ROMA, 32 74015 MARTINA FRANCA DGR N.867 DEL 29.4.2015 - DIF 2014/2015, PROGETTO REGIONALE +VIVERE											
31.12.2019	926	47837/	1	3069/50433	DSU	95	GA	31.12.2019			1.500,00
ENNE PARCO NAZIONALE DELL'ALTA VIA FIRENZE N. 10 70024 GRAVINA IN PUGLIA DGR N.867 DEL 29.4.2015 - DIF 2014/2015, PROGETTO REGIONALE +VIVERE											
31.12.2019	927	47838/	1	3069/50433	DSU	95	GA	31.12.2019			22.100,00
UNIVERSITA' DEGLI STUDI DI BARI PIAZZA UMBERTO I, 1 70121 BARI DGR N.867 DEL 29.4.2015 - DIF 2014/2015, PROGETTO REGIONALE +VIVERE											

TOTALI DEL CONTO
 TOTALE INIZIALE
 TOTALE
 TOTALE PRECEDENTE
 TOTALE ATTUALE

ENTRATE
 328.603.850,16
 3.797,33
 9.698.327.854,63
 9.698.331.651,96

USCITE
 348.078,21
 8.846.556.081,97
 8.846.904.160,18

SALDO
 328.603.850,16
 344.280,88-
 851.771.772,66
 851.427.491,78





REGIONE PUGLIA

DIPARTIMENTO PROMOZIONE DELLA SALUTE, DEL BENESSERE SOCIALE E DELLO SPORT PER TUTTI
Sezione Amministrazione, Finanza e Controllo Sanità - Sport per tutti - GESTIONE SANITARIA ACCENTRATA



PACIFICO BENEDETTO
GIOVANNI
06.08.2020 08:07:54
UTC

CONSOLIDATO - BILANCIO DI ESERCIZIO 2019 - Stato Patrimoniale

Importi in euro

ATTIVO				ANNO 2019	ANNO 2018	VARIAZIONE 2019/2018	
						Importo	%
A)	IMMOBILIZZAZIONI						
A.I)	IMMOBILIZZAZIONI IMMATERIALI			17.241.035	15.175.000	2.066.035	13,61
A.I.1)	Costi d'impianto e di ampliamento			0	0	0	
A.I.2)	Costi di ricerca e sviluppo			0	0	0	
A.I.3)	Diritti di brevetto e di utilizzazione delle opere dell'ingegno			6.403	0	6.403	
A.I.4)	Immobilizzazioni immateriali in corso e acconti			29.046	29.000	46	0,16
A.I.5)	Altre immobilizzazioni immateriali			17.205.586	15.146.000	2.059.586	13,60
A.II)	IMMOBILIZZAZIONI MATERIALI			1.712.193.335	1.690.196.000	21.997.335	1,30
A.II.1)	Terreni			22.218.542	22.299.000	-80.458	-0,36
A.II.1.a)	Terreni disponibili			18.195.097	18.275.000	-79.903	-0,44
A.II.1.b)	Terreni indisponibili			4.023.446	4.024.000	-554	-0,01
A.II.2)	Fabbricati			1.090.160.578	1.125.614.000	-35.453.422	-3,15
A.II.2.a)	Fabbricati non strumentali (disponibili)			67.355.739	67.485.000	-129.261	-0,19
A.II.2.b)	Fabbricati strumentali (indisponibili)			1.022.804.839	1.058.129.000	-35.324.161	-3,34
A.II.3)	Impianti e macchinari			19.434.220	18.559.000	875.220	4,72
A.II.4)	Attrezzature sanitarie e scientifiche			123.061.017	120.962.000	2.099.017	1,74
A.II.5)	Mobili e arredi			13.666.190	14.118.000	-451.810	-3,20
A.II.6)	Automezzi			3.552.668	2.252.000	1.300.668	57,76
A.II.7)	Oggetti d'arte			610	1.000	-390	-39,00
A.II.8)	Altre immobilizzazioni materiali			8.382.328	8.150.000	232.328	2,85
A.II.9)	Immobilizzazioni materiali in corso e acconti			431.717.182	378.241.000	53.476.182	14,14
A.III)	IMMOBILIZZAZIONI FINANZIARIE (con separata indicazione, per ciascuna voce)	Entro 12 mesi	Oltre 12 mesi	7.810.214	6.847.000	963.214	14,07
A.III.1)	Crediti finanziari	-	4.525.953	4.525.953	4.186.000	339.953	8,12
A.III.1.a)	Crediti finanziari v/Stato	0	1.624.250	1.624.250	1.285.000	339.250	26,40
A.III.1.b)	Crediti finanziari v/Regione	0	0	0	0	0	
A.III.1.c)	Crediti finanziari v/partecipate	0	0	0	0	0	
A.III.1.d)	Crediti finanziari v/altri	0	2.901.703	2.901.703	2.901.000	703	0,02
A.III.2)	Titoli			3.284.261	2.661.000	623.261	23,42
A.III.2.a)	Partecipazioni			3.255.506	2.646.000	609.506	23,03
A.III.2.b)	Altri titoli			28.755	15.000	13.755	91,70
TOTALE A)				1.737.244.584	1.712.218.000	25.026.584	1,46
B)	ATTIVO CIRCOLANTE					0	
B.I)	RIMANENZE			166.686.211	172.761.000	-6.074.789	-3,52
B.I.1)	Rimanenze beni sanitari			163.011.962	167.478.000	-4.466.038	-2,67
B.I.2)	Rimanenze beni non sanitari			3.674.249	5.283.000	-1.608.751	-30,45
B.I.3)	Acconti per acquisti beni sanitari			0	0	0	
B.I.4)	Acconti per acquisti beni non sanitari			0	0	0	
B.II)	CREDITI (con separata indicazione, per ciascuna voce, degli importi esigibili)	Entro 12 mesi	Oltre 12 mesi	1.656.470.086	1.941.338.000	-284.867.914	-14,67
B.II.1)	Crediti v/Stato	704.215.897	237.434.373	941.650.270	1.197.686.000	-256.035.730	-21,38
B.II.1.a)	Crediti v/Stato - parte corrente	619.488.890	0	619.488.890	847.042.000	-227.553.110	-26,86
B.II.1.a.1)	Crediti v/Stato per spesa corrente e acconti	560.413.840	0	560.413.840	833.386.000	-272.972.160	-32,75
B.II.1.a.2)	Crediti v/Stato - altro	59.075.050	0	59.075.050	13.656.000	45.419.050	332,59
B.II.1.b)	Crediti v/Stato - investimenti	84.294.004	236.215.517	320.509.520	348.521.000	-28.011.480	-8,04
B.II.1.c)	Crediti v/Stato - per ricerca	433.004	1.218.856	1.651.860	2.123.000	-471.140	-22,19
B.II.1.c.1)	Crediti v/Ministero della Salute per ricerca corrente	45.313	832.356	877.668	1.133.000	-255.332	-22,54
B.II.1.c.2)	Crediti v/Ministero della Salute per ricerca finalizzata	387.691	10.000	397.691	398.000	-309	-0,08
B.II.1.c.3)	Crediti v/Stato per ricerca - altre Amministrazioni centrali	0	0	0	0	0	
B.II.1.c.4)	Crediti v/Stato - investimenti per ricerca	0	376.501	376.501	592.000	-215.499	-36,40
B.II.1.d)	Crediti v/prefetture	0	0	0	0	0	
B.II.2)	Crediti v/Regione	130.388.116	410.192.795	540.580.911	474.143.000	66.437.911	14,01
B.II.2.a)	Crediti v/Regione - parte corrente	0	0	0	0	0	
B.II.2.a.1)	Crediti v/Regione per spesa corrente	0	0	0	0	0	
B.II.2.a.1.a)	Crediti v/Regione per finanziamento sanitario ordinario corrente	0	0	0	0	0	
B.II.2.a.1.b)	Crediti v/Regione per fin. sanitario aggiuntivo corrente LEA	0	0	0	0	0	
B.II.2.a.1.c)	Crediti v/Regione per fin. sanitario aggiuntivo corrente extra LEA	0	0	0	0	0	
B.II.2.a.1.d)	Crediti v/Regione per spesa corrente - altro	0	0	0	0	0	
B.II.2.a.2)	Crediti v/Regione per ricerca	0	0	0	0	0	
B.II.2.b)	Crediti v/Regione - patrimonio netto	130.388.116	410.192.795	540.580.911	474.143.000	66.437.911	14,01
B.II.2.b.1)	Crediti v/Regione per finanziamento per investimenti	130.388.116	410.192.795	540.580.911	474.143.000	66.437.911	14,01
B.II.2.b.2)	Crediti v/Regione per incremento fondo di dotazione	0	0	0	0	0	
B.II.2.b.3)	Crediti v/Regione per ripiano perdite	0	0	0	0	0	
B.II.2.b.4)	Crediti v/Regione per ricostit. risorse da invest. esercizi preced.	0	0	0	0	0	
B.II.3)	Crediti v/Comuni	33.794.643	3.278.873	37.073.516	34.563.000	2.510.516	7,26
B.II.4)	Crediti v/aziende sanitarie pubb. e acconto quota FSR da distribuire	3.060.481	879.689	3.940.170	3.317.000	623.170	18,79
B.II.4.a)	Crediti v/aziende sanitarie pubbliche della Regione	0	0	0	0	0	
B.II.4.b)	Crediti v/aziende sanitarie pubbliche fuori Regione	3.060.481	879.689	3.940.170	3.317.000	623.170	18,79
B.II.5)	Crediti v/società partecipate e/o enti dipendenti della Regione	3.320.511	0	3.320.511	2.335.000	985.511	42,21
B.II.6)	Crediti v/Erario	10.984.701	1.039.495	12.024.196	10.509.000	1.515.196	14,42
B.II.7)	Crediti v/altri	66.397.683	51.482.830	117.880.512	218.785.000	-100.904.488	-46,12
B.III)	ATTIVITA' FINANZIARIE CHE NON COSTITUISCONO IMMOBILIZZAZIONI			0	0	0	
B.III.1)	Partecipazioni che non costituiscono immobilizzazioni			0	0	0	
B.III.2)	Altri titoli che non costituiscono immobilizzazioni			0	0	0	
B.IV)	DISPONIBILITA' LIQUIDE			1.317.281.420	1.010.965.000	306.316.420	30,30
B.IV.1)	Cassa			2.953.679	3.044.000	-90.321	-2,97
B.IV.2)	Istituto Tesoriere			453.148.386	670.347.000	-217.198.614	-32,40
B.IV.3)	Tesoreria Unica			851.427.492	328.604.000	522.823.492	159,10
B.IV.4)	Conto corrente postale			9.751.864	8.970.000	781.864	8,72
TOTALE B)				3.140.437.718	3.125.064.000	15.373.718	0,49
C)	RATEI E RISCONTI ATTIVI					0	
C.I)	Ratei attivi			5.401	25.000	-19.599	-78,40
C.II)	Risconti attivi			3.776.204	3.387.000	389.204	11,49
TOTALE C)				3.781.605	3.412.000	369.605	10,83
TOTALE ATTIVO (A+B+C)				4.881.463.908	4.840.694.000	40.769.908	0,84
D)	CONTI D'ORDINE					0	
D.1)	Canoni di leasing ancora da pagare			33.097	33.000	97	0,29
D.2)	Depositi cauzionali			16.621	17.000	-379	-2,23
D.3)	Beni in comodato			2.341.976	2.342.000	-24	-0,00
D.4)	Altri conti d'ordine			13.022.204	14.983.000	-1.960.796	-13,09
TOTALE D)				15.413.898	17.375.000	-1.961.102	-11,29

PASSIVO		ANNO 2019	ANNO 2018	VARIAZIONE 2019/2018	
				Importo	%
A)	PATRIMONIO NETTO				
A.I)	Fondo di dotazione				
		69.535.010	69.535.000	10	0,00
A.II)	Finanziamenti per investimenti	2.116.896.587	2.030.485.000	86.411.587	4,26
A.II.1)	Finanziamenti per beni di prima dotazione	12.800.827	14.487.000	-1.686.173	-11,64
A.II.2)	Finanziamenti da Stato per investimenti	204.441.749	212.837.000	-8.395.251	-3,94
A.II.2.a)	Finanziamenti da Stato ex art. 20 Legge 67/88	173.725.263	181.250.000	-7.524.737	-4,15
A.II.2.b)	Finanziamenti da Stato per ricerca	1.923.082	1.643.000	280.082	17,05
A.II.2.c)	Finanziamenti da Stato - altro	28.793.403	29.944.000	-1.150.597	-3,84
A.II.3)	Finanziamenti da Regione per investimenti	1.765.453.163	1.666.220.000	99.233.163	5,96
A.II.4)	Finanziamenti da altri soggetti pubblici per investimenti	14.531.521	14.083.000	448.521	3,18
A.II.5)	Finanziamenti per investimenti da rettifica contributi in conto esercizio	119.669.327	122.858.000	-3.188.673	-2,60
A.III)	Riserve da donazioni e lasciti vincolati ad investimenti	2.889.951	2.898.000	-8.049	-0,28
A.IV)	Altre riserve	3.267.876	3.148.000	119.876	3,81
A.V)	Contributi per ripiano perdite	0	0	0	0
A.VI)	Utili (perdite) portati a nuovo	6.312.179	10.037.000	-3.724.821	-37,11
A.VII)	Utile (perdita) dell'esercizio	-38.179.755	-45.816.000	7.636.245	-16,67
TOTALE A)		2.160.721.847	2.070.287.000	90.434.847	4,37
B)	FONDI PER RISCHI ED ONERI				
B.1)	Fondi per imposte, anche differite	1.174.229	3.577.000	-2.402.771	-67,17
B.2)	Fondi per rischi	252.174.166	262.358.000	-10.183.834	-3,88
B.3)	Fondi da distribuire	44.106.058	56.425.000	-12.318.942	-21,83
B.4)	Quota inutilizzata contributi di parte corrente vincolati	57.437.339	52.574.000	4.863.339	9,25
B.5)	Altri fondi oneri	300.919.718	278.202.000	22.717.718	8,17
TOTALE B)		655.811.510	653.136.000	2.675.510	0,41
C)	TRATTAMENTO FINE RAPPORTO				
C.1)	Premi operosità	42.107.874	40.030.000	2.077.874	5,19
C.2)	TFR personale dipendente	0	0	0	0
TOTALE C)		42.107.874	40.030.000	2.077.874	5,19
D)	DEBITI (con separata indicazione, per ciascuna voce, degli importi esigibili)				
D.1)	Mutui passivi	0	0	0	0
D.2)	Debiti v/Stato	5.498	0	5.498	8,000
D.3)	Debiti v/Regione	113.307.800	173.373.204	286.782.803	354.298.000
D.4)	Debiti v/Comuni	6.834.403	0	6.834.403	5.860.000
D.5)	Debiti v/aziende sanitarie pubbliche	1.976.372	1.176.324	3.152.696	3.253.000
D.5.a)	Debiti v/az. san. pubb. della Regione per spesa corrente e mobilità	0	0	0	0
D.5.b)	Debiti v/aziende sanitarie pubbliche della Regione per finanziamento sanitario a	0	0	0	0
D.5.c)	Debiti v/aziende sanitarie pubbliche della Regione per finanziamento sanitario a	0	0	0	0
D.5.d)	Debiti v/az. san. pubb. della Regione per altre prestazioni	0	0	0	0
D.5.e)	Debiti v/az. san. pubb. della Regione per versamenti a patrimonio netto	0	0	0	0
D.5.f)	Debiti v/aziende sanitarie pubbliche fuori Regione	1.976.372	1.176.324	3.152.696	3.253.000
D.6)	Debiti v/società partecipate e/o enti dipendenti della Regione	11.704.950	0	11.704.950	9.221.000
D.7)	Debiti v/fornitori	1.067.207.126	0	1.067.207.126	1.111.634.000
D.8)	Debiti v/Istituto Tesoriere	27	0	27	0
D.9)	Debiti tributari	120.374.100	0	120.374.100	114.041.000
D.10)	Debiti v/altri finanziatori	0	0	0	0
D.11)	Debiti v/istituti previdenziali, assistenziali e sicurezza sociale	138.797.857	15.634.352	154.432.209	134.886.000
D.12)	Debiti v/altri	366.568.160	520.724	367.088.884	339.711.000
TOTALE D)		2.017.582.696	2.072.912.000	-55.329.304	-2,67
E)	RATEI E RISCOINTI PASSIVI				
E.1)	Ratei passivi	604.498	478.000	126.498	26,46
E.2)	Risconti passivi	4.635.483	3.851.000	784.483	20,37
TOTALE E)		5.239.981	4.329.000	910.981	21,04
TOTALE PASSIVO E PATRIMONIO NETTO (A+B+C+D+E)		4.881.463.908	4.840.694.000	40.769.908	0,84
F)	CONTI D'ORDINE				
F.1)	Canoni di leasing ancora da pagare	33.097	33.000	97	0,29
F.2)	Depositi cauzionali	16.621	17.000	-379	-2,23
F.3)	Beni in comodato	2.341.976	2.342.000	-24	-0,00
F.4)	Altri conti d'ordine	13.022.204	14.983.000	-1.960.796	-13,09
TOTALE F)		15.413.898	17.375.000	-1.961.102	-11,29

VERO

VERO

Il Responsabile della Gestione Sanitaria Accentrata

F.to Digitalmente



REGIONE PUGLIA

DIPARTIMENTO PROMOZIONE DELLA SALUTE, DEL BENESSERE SOCIALE E DELLO SPORT PER TUTTI
Sezione Amministrazione, Finanza e Controllo Sanità - Sport per tutti - GESTIONE SANITARIA ACCENTRATA**CONSOLIDATO - BILANCIO DI ESERCIZIO 2019 - Conto Economico**

A) VALORE DELLA PRODUZIONE		ANNO 2019	ANNO 2018	VARIAZIONE 2019/2018	
				Importo	%
A.1)	Contributi in c/esercizio	7.509.640.628	7.448.411.000	61.229.628	0,8
A.1.a)	Contributi in c/esercizio - da Regione o Provincia Autonoma per quota F.S. regionale	7.433.533.512	7.371.905.000	61.628.512	0,8
A.1.b)	Contributi in c/esercizio - extra fondo	69.118.297	72.652.000	-3.533.703	-5,1
A.1.b.1)	Contributi da Regione (extra fondo) - vincolati	35.783.103	36.890.000	-1.106.897	-3,1
A.1.b.2)	Contributi da Regione (extra fondo) - Risorse agg. da bilancio a titolo di copertura LEA	0	0	0	-
A.1.b.3)	Contributi da Regione (extra fondo) - Risorse agg. da bilancio a titolo di copertura extra LEA	0	0	0	-
A.1.b.4)	Contributi da Regione (extra fondo) - altro	2.334.339	4.075.000	-1.740.661	-74,6
A.1.b.5)	Contributi da aziende sanitarie pubbliche (extra fondo)	0	0	0	-
A.1.b.6)	Contributi da altri soggetti pubblici	31.000.855	31.687.000	-686.145	-2,2
A.1.c)	Contributi in c/esercizio - per ricerca	6.168.686	3.205.000	2.963.686	48,0
A.1.c.1)	da Ministero della Salute per ricerca corrente	5.003.213	2.419.000	2.584.213	51,7
A.1.c.2)	da Ministero della Salute per ricerca finalizzata	82.917	123.000	-40.083	-48,3
A.1.c.3)	da Regione e altri soggetti pubblici	934.323	599.000	335.323	35,9
A.1.c.4)	da privati	148.233	64.000	84.233	56,8
A.1.d)	Contributi in c/esercizio - da privati	820.133	649.000	171.133	20,9
A.2)	Rettifica contributi c/esercizio per destinazione ad investimenti	-13.290.649	-31.600.000	18.309.351	-137,8
A.3)	Utilizzo fondi per quote inutilizzate contributi vincolati di esercizi precedenti	17.193.310	14.076.000	3.117.310	18,1
A.4)	Ricavi per prestazioni sanitarie e sociosanitarie a rilevanza sanitaria	211.068.244	227.085.000	-16.016.756	-7,6
A.4.a)	Ricavi per prestazioni sanitarie e sociosanitarie - ad aziende sanitarie pubbliche	107.932.049	105.509.000	2.423.049	2,2
A.4.b)	Ricavi per prestazioni sanitarie e sociosanitarie - intramoenia	40.982.265	39.302.000	1.680.265	4,1
A.4.c)	Ricavi per prestazioni sanitarie e sociosanitarie - altro	62.153.930	82.274.000	-20.120.070	-32,4
A.5)	Concorsi, recuperi e rimborsi	146.567.499	92.440.000	54.127.499	36,9
A.6)	Compartecipazione alla spesa per prestazioni sanitarie (Ticket)	49.702.048	50.550.000	-847.952	-1,7
A.7)	Quota contributi in c/capitale imputata nell'esercizio	109.460.272	98.245.000	11.215.272	10,2
A.8)	Incrementi delle immobilizzazioni per lavori interni	0	0	0	-
A.9)	Altri ricavi e proventi	34.681.876	16.922.000	17.759.876	51,2
TOTALE A)		8.065.023.227	7.916.129.000	148.894.227	1,8
B) COSTI DELLA PRODUZIONE		ANNO 2019	ANNO 2018	VARIAZIONE 2019/2018	
B.1)	Acquisti di beni	1.536.683.384	1.518.083.000	18.600.384	1,2
B.1.a)	Acquisti di beni sanitari	1.513.592.078	1.496.304.000	17.288.078	1,1
B.1.b)	Acquisti di beni non sanitari	23.091.306	21.779.000	1.312.306	5,7
B.2)	Acquisti di servizi sanitari	3.372.006.203	3.345.878.000	26.128.203	0,8
B.2.a)	Acquisti di servizi sanitari - Medicina di base	526.039.064	523.625.000	2.414.064	0,5
B.2.b)	Acquisti di servizi sanitari - Farmaceutica	575.422.314	580.077.000	-4.654.686	-0,8
B.2.c)	Acquisti di servizi sanitari per assistenza specialistica ambulatoriale	337.619.926	331.974.000	5.645.926	1,7
B.2.d)	Acquisti di servizi sanitari per assistenza riabilitativa	153.434.114	152.486.000	948.114	0,6
B.2.e)	Acquisti di servizi sanitari per assistenza integrativa	51.420.781	53.226.000	-1.805.219	-3,5
B.2.f)	Acquisti di servizi sanitari per assistenza protesica	67.791.985	66.332.000	1.459.985	2,2
B.2.g)	Acquisti di servizi sanitari per assistenza ospedaliera	982.127.243	988.827.000	-6.699.757	-0,7
B.2.h)	Acquisti prestazioni di psichiatria residenziale e semiresidenziale	131.963.435	127.322.000	4.641.435	3,5
B.2.i)	Acquisti prestazioni di distribuzione farmaci File F	56.725.926	49.895.000	6.830.926	12,0
B.2.j)	Acquisti prestazioni termali in convenzione	11.150.390	10.990.000	160.390	1,4
B.2.k)	Acquisti prestazioni di trasporto sanitario	69.318.475	68.303.000	1.015.475	1,5
B.2.l)	Acquisti prestazioni socio-sanitarie a rilevanza sanitaria	189.988.523	173.223.000	16.765.523	8,8
B.2.m)	Compartecipazione al personale per att. Libero-prof. (intramoenia)	29.999.597	30.997.000	-997.403	-3,3
B.2.n)	Rimborsi Assegni e contributi sanitari	67.967.962	69.914.000	-1.946.038	-2,9
B.2.o)	Consulenze, collaborazioni, interinale, altre prestazioni di lavoro sanitarie e sociosanitarie	40.530.066	37.534.000	2.996.066	7,4
B.2.p)	Altri servizi sanitari e sociosanitari a rilevanza sanitaria	71.822.510	65.292.000	6.530.510	9,1
B.2.q)	Costi per differenziale Tariffe TUC	8.683.892	15.861.000	-7.177.108	-82,6
B.3)	Acquisti di servizi non sanitari	491.639.874	471.575.000	20.064.874	4,1
B.3.a)	Servizi non sanitari	484.696.191	461.983.000	22.713.191	4,7
B.3.b)	Consulenze, collaborazioni, interinale, altre prestazioni di lavoro non sanitarie	3.859.711	6.324.000	-2.464.289	-63,8
B.3.c)	Formazione	3.083.972	3.268.000	-184.028	-6,0
B.4)	Manutenzione e riparazione	134.238.041	131.988.000	2.250.041	1,7
B.5)	Godimento di beni di terzi	47.633.589	44.727.000	2.906.589	6,1
B.6)	Costi del personale	2.067.982.578	2.017.725.000	50.257.578	2,4
B.6.a)	Personale dirigente medico	755.667.275	742.203.000	13.464.275	1,8
B.6.b)	Personale dirigente ruolo sanitario non medico	81.138.024	77.757.000	3.381.024	4,2
B.6.c)	Personale comparto ruolo sanitario	882.893.981	861.919.000	20.974.981	2,4
B.6.d)	Personale dirigente altri ruoli	25.547.764	23.964.000	1.583.764	6,2
B.6.e)	Personale comparto altri ruoli	322.735.534	311.882.000	10.853.534	3,4
B.7)	Oneri diversi di gestione	34.496.040	34.340.000	156.040	0,5
B.8)	Ammortamenti	121.658.373	113.004.000	8.654.373	7,1
B.8.a)	Ammortamenti immobilizzazioni immateriali	2.899.487	2.525.000	374.487	12,9
B.8.b)	Ammortamenti dei fabbricati	56.797.447	51.549.000	5.248.447	9,2
B.8.c)	Ammortamenti delle altre immobilizzazioni materiali	61.961.439	58.930.000	3.031.439	4,9
B.9)	Svalutazione delle immobilizzazioni e dei crediti	7.047.000	5.040.000	2.007.000	28,5
B.10)	Variazione delle rimanenze	6.077.055	-30.931.000	37.008.055	609,0
B.10.a)	Variazione delle rimanenze sanitarie	4.463.308	-30.162.000	34.625.308	775,8
B.10.b)	Variazione delle rimanenze non sanitarie	1.613.748	-769.000	2.382.748	147,7
B.11)	Accantonamenti	175.117.256	191.302.000	-16.184.744	-9,2
B.11.a)	Accantonamenti per rischi	62.412.386	62.660.000	-247.614	-0,4
B.11.b)	Accantonamenti per premio operosità	5.931.006	3.976.000	1.955.006	33,0
B.11.c)	Accantonamenti per quote inutilizzate di contributi vincolati	22.054.570	14.611.000	7.443.570	33,8
B.11.d)	Altri accantonamenti	84.719.294	110.055.000	-25.335.706	-29,9
TOTALE B)		7.994.579.394	7.842.731.000	151.848.394	1,9
DIFF. TRA VALORE E COSTI DELLA PRODUZIONE (A-B)		70.443.833	73.398.000	-2.954.167	-4,2

C) PROVENTI E ONERI FINANZIARI		ANNO 2019	ANNO 2018	VARIAZIONE 2019/2018	
C.1)	Interessi attivi ed altri proventi finanziari	2.811.582	1.778.000	1.033.582	36,8
C.2)	Interessi passivi ed altri oneri finanziari	3.158.429	4.682.000	-1.523.571	-48,2
TOTALE C)		-346.848	-2.904.000	2.557.152	-737,3
D) RETTIFICHE DI VALORE DI ATTIVITÀ FINANZIARIE		ANNO 2019	ANNO 2018	VARIAZIONE 2019/2018	
D.1)	Rivalutazioni	578.082	0	578.082	100,0
D.2)	Svalutazioni	661	0	661	100,0
TOTALE D)		577.421	0	577.421	100,0
E) PROVENTI E ONERI STRAORDINARI		ANNO 2019	ANNO 2018	VARIAZIONE 2019/2018	
E.1)	Proventi straordinari	91.705.777	69.887.000	21.818.777	23,8
E.1.a)	Plusvalenze	625	0	625	100,0
E.1.b)	Altri proventi straordinari	91.705.152	69.887.000	21.818.152	23,8
E.2)	Oneri straordinari	52.189.071	40.028.000	12.161.071	23,3
E.2.a)	Minusvalenze	0	18.000	-18.000	-
E.2.b)	Altri oneri straordinari	52.189.071	40.010.000	12.179.071	23,3
TOTALE E)		39.516.706	29.859.000	9.657.706	24,4
RISULTATO PRIMA DELLE IMPOSTE (A-B+C+D+E)		110.191.113	100.353.000	-9.838.113	-8,9
Y) IMPOSTE SUL REDDITO DELL'ESERCIZIO		ANNO 2019	ANNO 2018	VARIAZIONE 2019/2018	
Y.1)	IRAP	146.220.916	144.150.000	2.070.916	1,4
Y.1.a)	IRAP relativa a personale dipendente	134.225.011	131.819.000	2.406.011	1,8
Y.1.b)	IRAP relativa a collaboratori e personale assimilato a lavoro dipendente	10.294.677	10.441.000	-146.323	-1,4
Y.1.c)	IRAP relativa ad attività di libera professione (intraoemia)	1.687.515	1.878.000	-190.485	-11,3
Y.1.d)	IRAP relativa ad attività commerciali	13.713	12.000	1.713	12,5
Y.2)	IRES	2.149.952	2.019.000	130.952	6,1
Y.3)	Accantonamento a fondo Imposte (accertamenti, condoni, ecc.)	0	0	0	-
TOTALE Y)		148.370.868	146.169.000	2.201.868	1,5
UTILE (PERDITA) DELL'ESERCIZIO		-38.179.755	-45.816.000		
COPERTURE TAVOLO DI VERIFICA		42.000.000	50.000.000		
RISULTATO FINALE		3.820.245	4.184.000		



**REGIONE
PUGLIA**

**DIPARTIMENTO PROMOZIONE DELLA SALUTE, DEL
BENESSERE SOCIALE E DELLO SPORT PER TUTTI**

**SEZIONE AMMINISTRAZIONE, FINANZA E CONTROLLO IN SANITA' – SPORT PER
TUTTI**

GESTIONE SANITARIA ACCENTRATA

RELAZIONE AL BILANCIO DI ESERCIZIO CONSOLIDATO DEL SERVIZIO SANITARIO REGIONALE – ANNO 2019

Criteri generali di predisposizione della relazione sul Bilancio Consolidato 2019 del SSR

La presente relazione sulla gestione, che correda il Bilancio Consolidato 2019, è stata elaborata sulla base delle disposizioni del D.Lgs. 118/2011, quindi facendo riferimento al Codice Civile e ai Principi Contabili Nazionali (OIC), fatto salvo quanto diversamente previsto dallo stesso D.Lgs. 118/2011.

La presente relazione contiene in particolare tutte le informazioni minime richieste dal suddetto decreto e fornisce inoltre tutte le informazioni supplementari, anche se non specificamente richieste da disposizioni di legge, ritenute necessarie a dare una rappresentazione esaustiva della gestione sanitaria ed economico-finanziaria dell'esercizio.

Premesse

Il Decreto legislativo n. 118 del 23 giugno 2011 ed in particolare il Titolo II è volto a disciplinare le modalità di redazione e di consolidamento dei bilanci da parte degli Enti coinvolti nella gestione della spesa finanziata con le risorse destinate al Servizio Sanitario Regionale, nonché a dettare i principi contabili cui gli stessi enti devono attenersi per l'attuazione delle disposizioni normative.

In continuità con le scelte già effettuate ed in ottemperanza alle disposizioni dell'art. 22 del D.Lgs.vo 118/2011, la Regione Puglia ha provveduto alla individuazione, nell'ambito della propria struttura organizzativa, di uno specifico centro di responsabilità, denominato " Gestione Sanitaria Accentrata", deputato alla implementazione ed alla tenuta di una contabilità economico- patrimoniale atta a rilevare, in maniera sistematica e continuativa i rapporti economici, patrimoniali e finanziari che intercorrono tra la singola Regione, lo Stato, le altre Regioni, le Aziende Sanitarie, gli altri enti pubblici ed i terzi vari, relative alle operazioni finanziate con risorse destinate ai rispettivi servizi sanitari regionali.

Con la DGR 232/2016, si è provveduto alla nomina del responsabile della GSA nella persona del Dott. Benedetto Giovanni Pacifico.

Nel corso del 2019, contabilmente, in continuità con quanto avviato negli ultimi esercizi, si è provveduto in particolare alla:

- 1) Gestione della contabilità economico-patrimoniale (partita doppia) interconnesso con il sistema informativo del Bilancio Regionale;



GESTIONE SANITARIA ACCENTRATA

- 2) Produzione in corso d'anno di linee guida e indicazioni per la gestione contabile nonché per l'adeguamento degli adempimenti alla normativa in continua evoluzione.
- 3) Analisi (di primo livello) dei Conti Economici e Stati Patrimoniale delle aziende sanitarie nonché dei c.d. costi diretti regionali, monitoraggio contabile delle Aziende Sanitarie, predisposizione di tutta la documentazione richiesta per la verifica Ministeriale contabile economico-finanziaria da parte del Tavolo Adempimenti Salute-Mef, analisi di primo livello dei bilanci di esercizio per verifica ministeriale "Tavolo adempimenti e comitato LEA" e Piano di rientro.
- 4) Monitoraggio pagamenti fornitori e fatture ed attività propedeutiche per la riduzione del ritardo dei pagamenti ai fornitori;
- 5) Predisposizione delle assegnazioni annue - Riparto Economico e Finanziario del FSR indistinto e vincolato (circa 8 MLD di euro). Gestione economica e finanziaria della quota regionale del Fondo Sanitario nel Bilancio regionale.
- 6) Predisposizione dei saldi finanziari alle Aziende Ospedaliere, IRCCS ed EE sulla base della produzione effettiva e certificazioni.
- 7) Riconciliazione del bilancio finanziario regionale (rendiconto) con i bilanci in contabilità economico patrimoniale delle aziende sanitarie e della GSA. In particolare la riconciliazione è necessaria per la quadratura delle poste contabili tra il Bilancio dello Stato, il Bilancio della Regione ed i Bilanci degli enti del SSR le cui iscrizioni possono anche avvenire, a seconda delle differenti regole contabili, in differenti esercizi.
- 8) Prosecuzione del progetto COSTI Standard con il Ni.San.- fase2;
- 9) Partecipazione ai Tavoli ministeriali per la predisposizione dei nuovi modelli contabili nazionali;
- 10) Partecipazione alla sperimentazione del Nodo Smistamento Ordini (NSO) presso il Ministero dell'Economia e delle Finanze;
- 11) Attività di propria competenza per la conferma del rating da parte di Moody's;
- 12) Adozione del Bilancio Consolidato Sanitario;
- 13) Adozione del Bilancio di Previsione 2020 della GSA;
- 14) Monitoraggio economico-finanziario del Piano Operativo ed adempimenti Comitato LEA di competenza;
- 15) Procedura Comma 174 L. 311/2004 e smi per la verifica dell'equilibrio economico annuo.



**REGIONE
PUGLIA**

**DIPARTIMENTO PROMOZIONE DELLA SALUTE, DEL
BENESSERE SOCIALE E DELLO SPORT PER TUTTI**

**SEZIONE AMMINISTRAZIONE, FINANZA E CONTROLLO IN SANITA' – SPORT PER
TUTTI**

GESTIONE SANITARIA ACCENTRATA

Non si può non riconfermare le difficoltà che derivano dall'affiancare alla contabilità finanziaria della Regione la contabilità economico/patrimoniale della GSA con riguardo al disallineamento temporale ed alle diverse regole e norme applicative, ma in ogni caso la struttura anche nel 2019 ha correttamente adempiuto, come innanzi esplicitato, alle disposizioni dell'art. 20 del D.Lgs. 118/2011, evidenziando le riconciliazioni effettuate.

Generalità sul territorio servito, sulla popolazione assistita: l'attuale contesto

La condizione economico-finanziaria del Servizio Sanitario Regionale è strettamente correlata al contesto economico-finanziario del paese Italia. Negli ultimi anni a livello nazionale per il SSN si sono registrate riduzioni dell'incremento delle risorse destinate alle Regioni, maggiori costi per l'introduzione dei nuovi LEA e nel biennio 2018 e 2019 le regioni hanno dovuto sostenere i costi per il rinnovo dei CCNL del personale dipendente e convenzionato per più di 1.300 milioni di euro. Come più volte evidenziato negli ultimi anni, va aggiunto che la Regione Puglia, nel 2010, ha sottoscritto il primo Piano di Rientro, non per il mancato equilibrio economico del Servizio Sanitario Regionale (SSR) ma per non aver rispettato il Patto di stabilità interno per gli anni 2006 e 2008.

Attraverso il Piano di Rientro 2010-2012 ed il Piano Operativo 2013-2015 e poi 2016-2018, sono state attivate azioni di contenimento della spesa nonché di qualificazione dell'assistenza sanitaria che hanno caratterizzato e caratterizzeranno la riorganizzazione della sanità pugliese.

Sebbene non vi sia ancora l'attestazione di uscita dal Piano di Rientro, si evidenzia, come per il 2018 (ultimo anno di verifica e del piano operativo), che la Regione è risultata adempiente sia per quanto riguarda la griglia LEA che per aver garantito l'equilibrio economico. Inoltre sia per il 2019 che per il 2020 non è stato richiesto un nuovo Piano Operativo dai Ministeri della Salute e dell'Economia.

Sulla base del Piano Operativo regionale, nonché di quanto previsto dalla normativa nazionale, alla verifica circa l'effettivo conseguimento degli obiettivi e dei relativi adempimenti si provvede annualmente nell'ambito del Tavolo tecnico congiunto - di cui all'articolo 12 dell'Intesa 23 marzo 2005 e successive modificazioni ed integrazioni - e Comitato LEA.

In particolare, analizzando i risultati del Bilancio Consolidato del Servizio Sanitario Regionale degli ultimi anni, si possono evidenziare i notevoli risultati raggiunti sia dal punto di vista dell'equilibrio economico che dei livelli di assistenza. Nonostante un evidente sotto-finanziamento della quota capitaria ed una importante mobilità passiva, la Regione Puglia negli ultimi anni ha sempre garantito l'equilibrio di Bilancio.

Nella riunione del 18 maggio 2020 del Tavolo tecnico per la verifica degli adempimenti regionali con il Comitato permanente per la verifica dei livelli essenziali di assistenza si è dato atto del risultato positivo sulla base dei bilanci pre-consuntivi 2019.

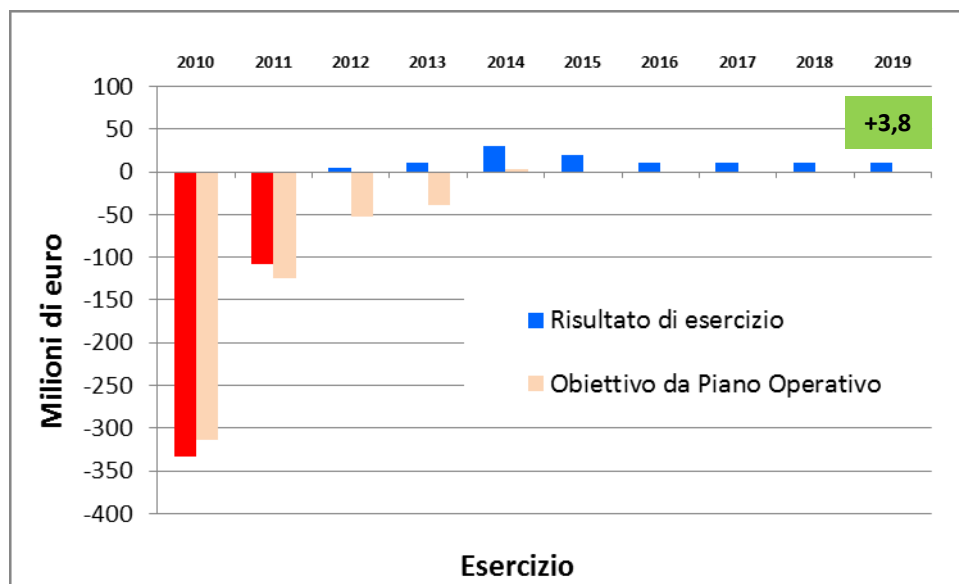


GESTIONE SANITARIA ACCENTRATA

Il Ministero della Salute ha certificato che per la verifica LEA la Regione registra, rispetto al 2017, miglioramenti sulla griglia di valutazione. La soglia per l'adempienza è di 160 punti e per il 2018 il dato validato è pari a 189.

La verifica del 18 maggio 2020 ha certificato, ai sensi dell'articolo 1, comma 174, della legge 30 dicembre 2014, n. 311, che la Regione Puglia ha assicurato l'equilibrio economico anche per l'esercizio 2019.

Si riporta un grafico con l'andamento dei risultati di esercizi degli ultimi anni-



Per gli esercizi 2015-2016-2018-2019 compreso il contributo da Bilancio Autonomo

Dall'analisi dei Conti Economici 2019 delle Aziende ed Enti sanitari si registrano:

- Maggiori costi per biennio 2018-2019 per il rinnovo CCNL personale dipendente e convenzionato per più di 114 milioni di euro (ivi inclusi gli accantonamenti richiesti dal Ministero dell'Economia e delle Finanze) – in parte da coprire con il contributo regionale e le riserve GSA degli esercizi precedenti;
- Sblocco del payback farmaceutico per il superamento dei tetti di spesa 2013-2017, sebbene siano ancora sospese per intero le somme di competenza 2018 e 2019 (ricavi);
- Contenimento dei costi per farmaci innovativi (ospedaliera e diretta);
- Risparmi per l'assistenza farmaceutica convenzionata.

Come evidenziato in precedenza è indiscutibile come tutte le regioni meridionali siano caratterizzate da un sotto-finanziamento del Fondo Sanitario, anche per via dei criteri che tengono conto della sola età dei cittadini, così come oramai ampiamente condiviso anche



**REGIONE
PUGLIA**

**DIPARTIMENTO PROMOZIONE DELLA SALUTE, DEL
BENESSERE SOCIALE E DELLO SPORT PER TUTTI**

**SEZIONE AMMINISTRAZIONE, FINANZA E CONTROLLO IN SANITA' – SPORT PER
TUTTI**

GESTIONE SANITARIA ACCENTRATA

in seno alla Conferenza Stato Regioni, e ciò ha contribuito a creare differenze correnti e strutturali che si ripercuotono sia sul risultato che sui saldi di mobilità passiva.

In tali condizioni è impossibile per alcune regioni garantire ricavi pari ai costi (se il finanziamento è sotto dimensionato), sebbene si parli di costi standard ed i bilanci evidenziano che i minori costi per abitante siano inevitabilmente presenti proprio nelle regioni sotto finanziate.

I risultati degli ultimi anni sia in termini economici che in termini di qualità dell'assistenza (adempimenti LEA, Griglia LEA ed obiettivi da Piano Operativo) hanno permesso anche una significativa diminuzione dei crediti verso Stato e conseguentemente una sensibile riduzione dei debiti verso fornitori.

Pagamento dei fornitori del SSR

La Regione anche nel 2019 ha posto in essere misure che hanno consentito l'immissione di ulteriore liquidità nel sistema sanitario. Le aziende sanitarie regionali, anche nel 2019, sono riuscite a migliorare la gestione del ciclo passivo ed attraverso un processo di monitoraggio regionale, prima trimestrale e poi mensile, delle fatture registrate e da liquidare con analisi delle singole situazioni di criticità da parte della GSA, l'Indice di Tempestività dei Pagamenti (ITP) al 31 dicembre 2019, calcolato ex articolo 9 del DPCM 22 settembre 2014, per la regione Puglia è risultato pari a **-2** giorni (ovvero si paga con anticipo di 2 giorni entro i 60 giorni stabiliti dalla legge). Il dato regionale si riferisce alla media dell'anno 2019 di tutte le fatture commerciali registrate dalle 10 aziende sanitarie del SSR e dalla GSA. Si registrano aziende sanitarie regionali che, grazie a sforzi interni ed alla abnegazione del personale preposto, pagano prima della scadenza di legge (60 giorni). L'indice rappresenta il ritardo medio dei pagamenti, ovvero i giorni effettivi medi intercorrenti tra la data di scadenza della fattura o richiesta equivalente di pagamento e la data di pagamento ai fornitori. Dal 2012 ad oggi, la Regione Puglia ha ridotto i tempi di pagamento dei fornitori in sanità da un ritardo medio di 290 giorni del dicembre 2011 ai -2 giorni di fine 2019.

Sempre con riferimento ai tempi di pagamento, la Giunta Regionale pugliese, con Deliberazione n. 2437 del 31 dicembre 2019, fissando gli obiettivi dei Direttori Generali delle Aziende del SSR, ha recepito quanto disposto dall'articolo 1, comma 865, della legge n. 145/2018 in merito agli enti del Servizio sanitario nazionale che non rispettano i tempi di pagamento previsti dalla legislazione vigente. Pertanto, nella fase di istruttoria di valutazione complessiva delle direzioni strategiche, che sarà realizzata dai preposti uffici regionali, si terrà conto di quanto disposto dall'articolo 1, comma 865, della legge n. 145/2018 ed in particolare, la quota dell'indennità di risultato condizionata al predetto



**REGIONE
PUGLIA**

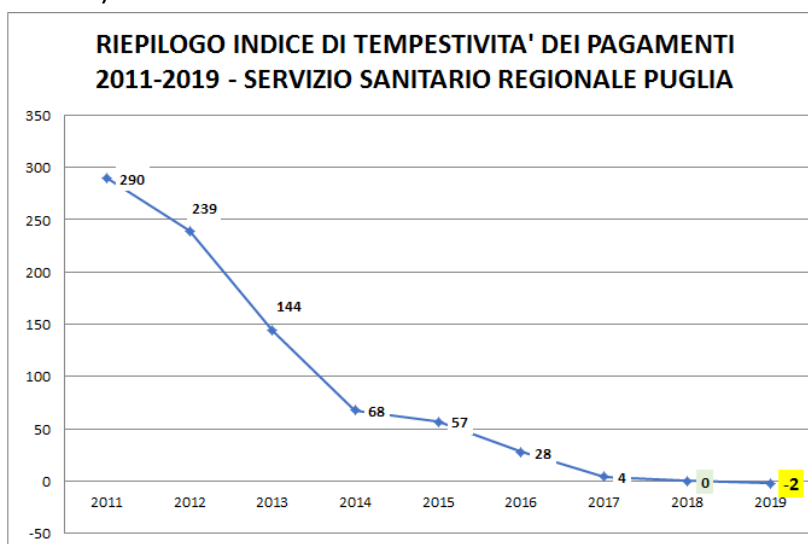
**DIPARTIMENTO PROMOZIONE DELLA SALUTE, DEL
BENESSERE SOCIALE E DELLO SPORT PER TUTTI**

**SEZIONE AMMINISTRAZIONE, FINANZA E CONTROLLO IN SANITA' – SPORT PER
TUTTI**

GESTIONE SANITARIA ACCENTRATA

obiettivo, in una quota non inferiore al 30 per cento, sarà decurtata percentualmente, a seconda dei scaglioni stabiliti dalla legge di cui sopra, qualora il risultato non rispetti i tempi previsti dal DPCM 22 settembre 2014.

Occorre infine evidenziare che tutti gli sforzi compiuti rappresentano un importante risultato, in materia di sostenibilità finanziaria per le imprese private, ma anche in considerazione della procedura di infrazione aperta dall'Unione Europea nei confronti dell'Italia per il mancato rispetto della Direttiva in materia di riduzione dei tempi di pagamento dei fornitori. Si riporta un grafico riepilogativo dei risultati ottenuti (ITP = giorni di ritardo medi).



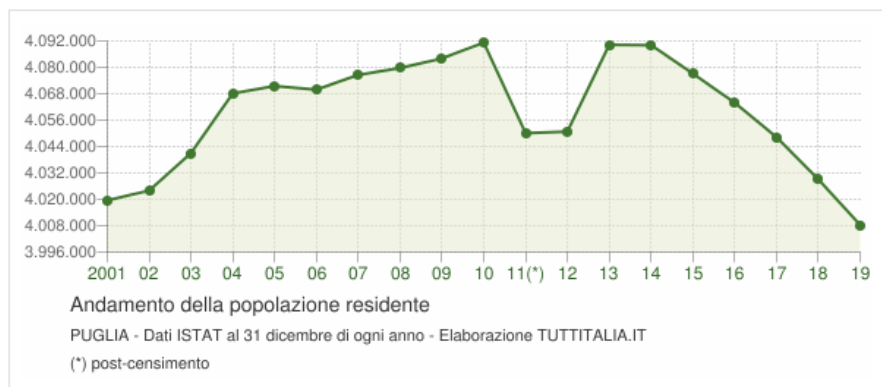
Popolazione residente

Per comprendere anche le dinamiche economiche non si può prescindere da una analisi delle principali caratteristiche della popolazione regionale.

La popolazione pugliese ammonta al 31.12.2019 a 4.008.296 abitanti (4.029.053 nel 2018) in calo rispetto agli anni precedenti ed è distribuita su 6 province.



GESTIONE SANITARIA ACCENTRATA



La composizione per classi di età della popolazione pugliese, rappresentata anche dalla piramide delle età, racconta di una popolazione demograficamente matura, con una quota di adulti molto più estesa, una base della piramide che nel corso degli ultimi anni è andata restringendosi lentamente ma costantemente e di una testa della piramide che per converso si amplia, in misura maggiore sul lato della popolazione femminile.

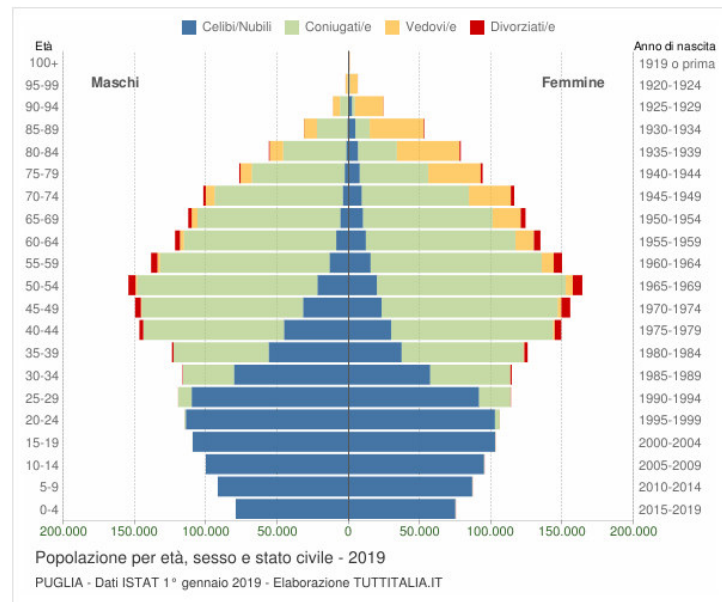
Il 22% della popolazione pugliese è anziana (ultra65enne) e il 6,5% è il peso dei cosiddetti grandi anziani, cioè gli ottantenni e oltre, mentre solo il 3,8% della popolazione è rappresentata da bambini in età tra 0 e 36 mesi, o 0-4 anni, e l'incidenza dei pugliesi di giovane età (0-19 anni) è inferiore a quella dei pugliesi anziani: 18,3% contro il 22%.

Popolazione e principali classi di età in valori assoluti per ASL - Provincia (2019 fonte ISTAT)

Classi di età (valori assoluti)						
<i>Territorio</i>	<i>0-4</i>	<i>5-19</i>	<i>20-64</i>	<i>65-79</i>	<i>80 anni e oltre</i>	<i>Totale popolazione</i>
Bari	49.360	180.678	752.859	189.929	79.168	1.251.994
Bat	15.915	61.739	236.834	54.593	20.930	390.011
Brindisi	14.118	54.705	233.837	63.691	26.624	392.975
Foggia	24.876	95.765	368.977	91.732	40.833	622.183
Lecce	28.103	109.545	466.307	131.940	59.239	795.134
Taranto	21.719	83.709	340.215	93.518	37.595	576.756
Regione	154.091	586.141	2.399.029	625.403	264.389	4.029.053



Fig. 1 - La piramide delle età della popolazione pugliese (2019 fonte ISTAT)



L'indice di vecchiaia calcola il peso percentuale della popolazione ultra-sessantacinquenne sulla popolazione di età 0-14 anni e per la Puglia ha raggiunto nel 2019 il valore di 168,6: valori superiori a 100 indicano una maggiore presenza di individui anziani rispetto ai giovanissimi. L'incremento di tale indice che si registra in Puglia appare maggiore rispetto all'andamento che si registra sia a livello delle altre regioni meridionali che a livello nazionale e rispetto ad un recente passato la forbice tra la media Italia e la Puglia tende a diminuire.

La stessa analisi è confermata dall'indice di dipendenza strutturale che di fatto è un indicatore di rilevanza economica e sociale, in quanto rappresenta il numero di individui non autonomi per età (età \leq 14 e \geq 65) ogni 100 individui potenzialmente indipendenti (età 15-64).



GESTIONE SANITARIA ACCENTRATA

Fig. 2 - Indice di vecchiaia (Elaborazione su fonte dati ISTAT 2019)

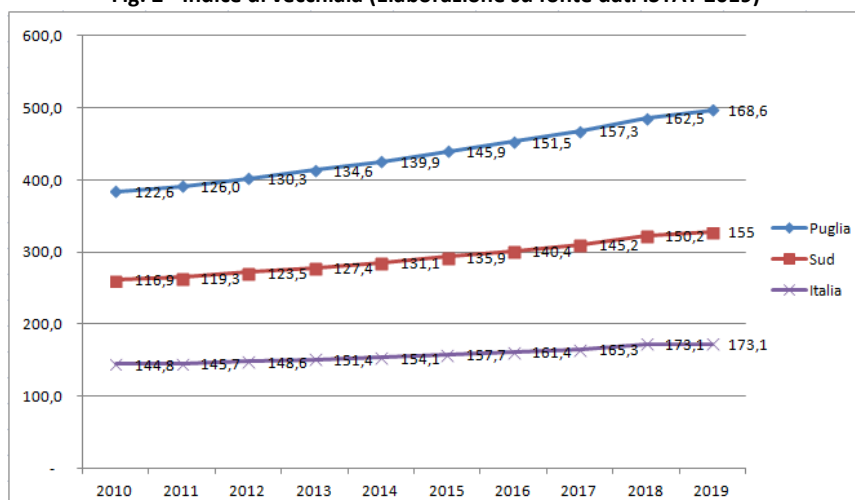
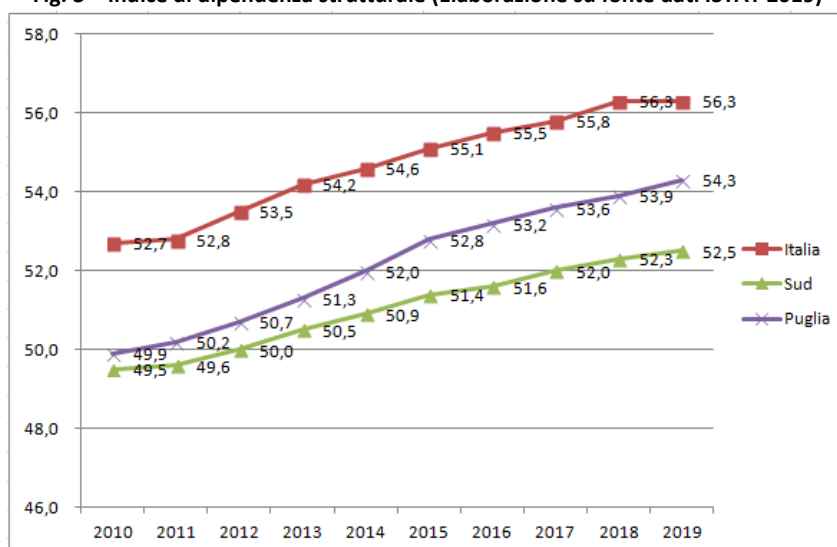


Fig. 3 – Indice di dipendenza strutturale (Elaborazione su fonte dati ISTAT 2019)



Obiettivi dell'esercizio relativi alla struttura ed alla organizzazione dei servizi

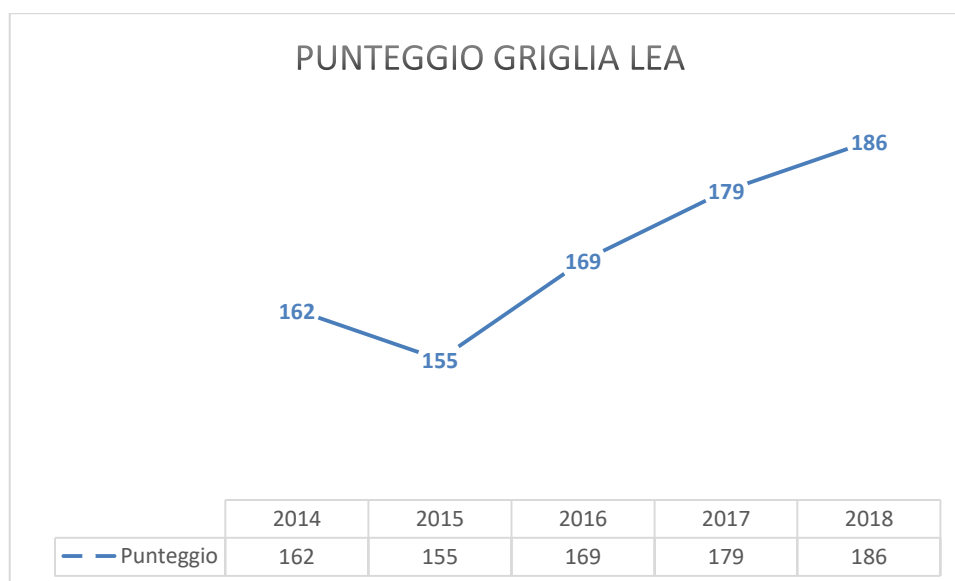
Il percorso di miglioramento della qualità dell'assistenza sanitaria in atto viene confermato da alcuni degli indicatori del Sistema di Valutazione degli Adempimenti inerente i Livelli Essenziali di Assistenza. L'ultimo anno validato dal Ministero, durante la già citata verifica del 18 maggio 2020, è il 2018. Tutti gli indicatori di appropriatezza risultano nel 2018 in miglioramento rispetto alle annualità precedenti.



GESTIONE SANITARIA ACCENTRATA

In esito al processo di valutazione, come già evidenziato, il Sistema Sanitario della Regione Puglia ha conseguito un punteggio sulla griglia LEA di 186, ovvero di piena adempienza agli standard ministeriali la cui soglia è fissata a 160. In tale sede, il Comitato LEA ha comunicato, oltre al superamento delle inadempienze (sanitarie), anche il rispetto degli impegni ed obiettivi previsti dal Piano Operativo 2016-2018 ed in particolare ha convalidato tutti gli adempimenti 2018 con il relativo sblocco della premialità prevista per l'anno in questione (crediti di cassa).

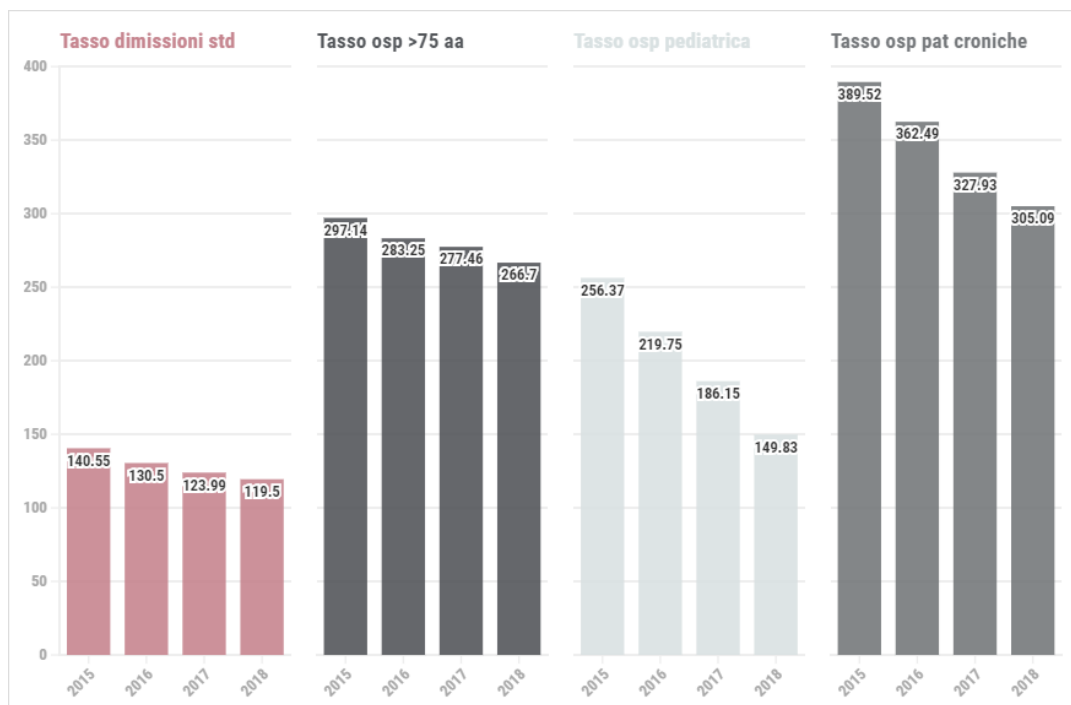
La griglia LEA è composta da un set di indicatori, ripartiti tra l'attività di assistenza negli ambienti di vita e di lavoro, l'assistenza territoriale e l'assistenza ospedaliera erogati dalle Regioni, e consente sia di individuare per le singole realtà regionali quelle aree di criticità in cui si ritiene compromessa un'adeguata erogazione dei livelli essenziali di assistenza, sia di evidenziare i punti di forza della stessa erogazione.



In particolare, con riferimento all'assistenza ospedaliera, abbiamo assistito negli ultimi anni ad un costante e progressivo miglioramento dei dati di offerta, con un'evidente riqualificazione dell'attività di ricovero, che vede ridursi le ospedalizzazioni inappropriate: si riduce il tasso di ospedalizzazione, che si colloca largamente al di sotto degli standard ministeriali, il tasso di ospedalizzazione nelle persone anziane, il tasso di ospedalizzazione pediatrica per asma e gastroenterite, il tasso di ospedalizzazione in età adulta per diabete, BPCO e scompenso cardiaco.



GESTIONE SANITARIA ACCENTRATA



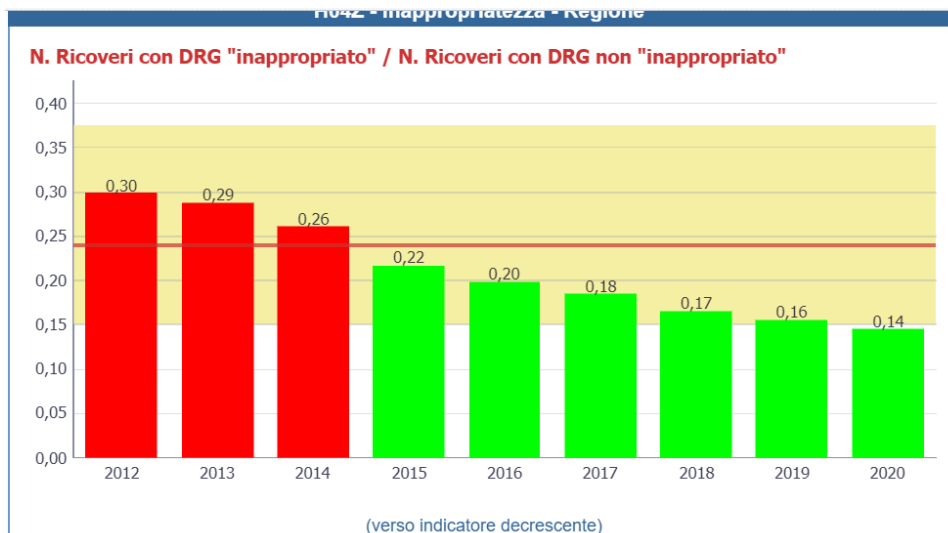
Come noto, a partire dal 01/01/2020 è entrato in vigore il Nuovo Sistema di Garanzia dell'erogazione dei LEA, che si arricchisce di ulteriori indicatori, rispetto alla griglia LEA. Gli esiti della sperimentazione condotti nell'anno 2019/2020 sono riportati nella tabella che segue, che vede la Regione Puglia adempiente nelle tre aree oggetto di valutazione (assistenza ospedaliera, assistenza territoriale e prevenzione).

Il sistema di calcolo degli indicatori è stato implementato in una piattaforma regionale, che consente di monitorare i dati anche per frazioni di anno: di seguito si propongono i risultati relativi ad alcuni degli indicatori, fino al I trimestre 2020.

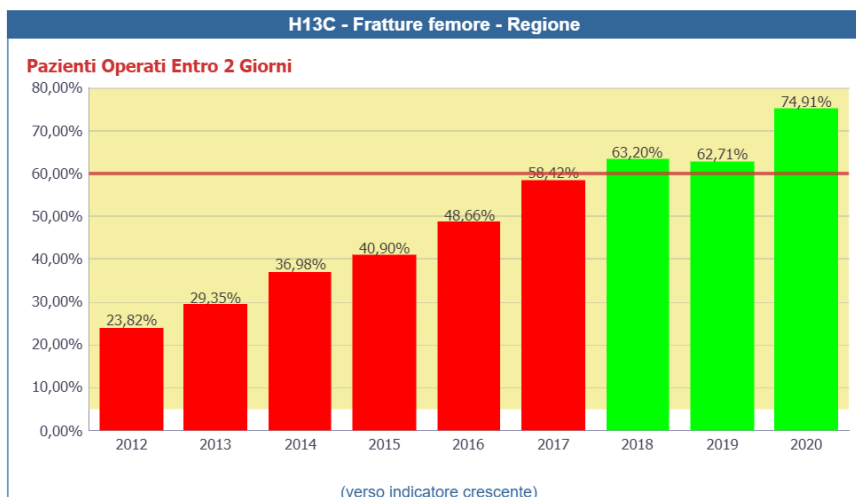
Rispetto al 2015, si registra una riduzione del 50% dei ricoveri potenzialmente inappropriati così come una riduzione delle dimissioni da reparto chirurgico con DRG medico.



GESTIONE SANITARIA ACCENTRATA



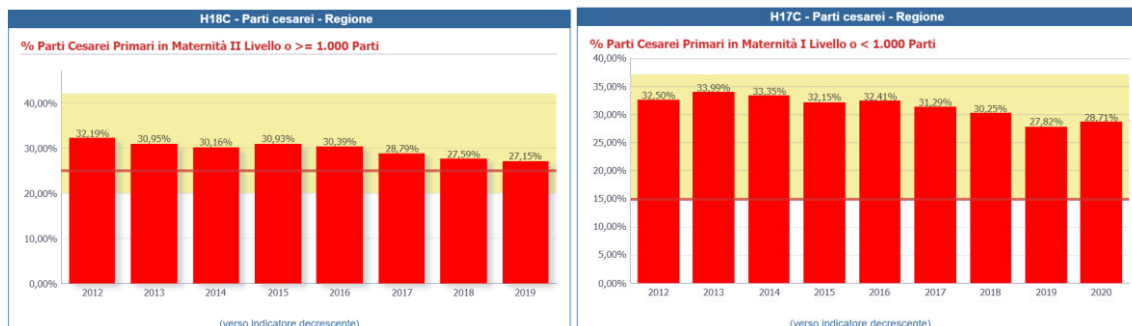
Superano lo standard ministeriale anche l'indicatore relativo alla % di colecistectomie con degenza post operatoria inferiore ai 3 giorni e agli interventi per frattura di femore entro 48h negli ultra 65anni.



Rimane critica la percentuale di parti cesarei primari, in particolare per le strutture che effettuano meno di 1000 parti/anno.



GESTIONE SANITARIA ACCENTRATA



Con riferimento all'assistenza territoriale, tutti gli indicatori sono conformi agli standard, con la sola eccezione dei posti letto territoriali per assistenza agli anziani, che mostra comunque un incremento nel tempo.

Assistenza domiciliare	2015	2016	2017	2018*	Valori riferimento	di	Fonte
Anziani assistiti in ADI (%)	1,34	1,65	1,85	1,95	≥ 1,88		Griglia LEA 2018

*dati provvisori

Assistenza Territoriale

Assistenza residenziale e semiresidenziale	2015	2016	2017	2018*	Valori riferimento	di	Fonte
Posti equivalenti per assistenza agli anziani ≥ 65 anni in strutture residenziali (tasso per 1.000 anziani residenti)	4,82	5,12	5,37	6,00	≥ 9,80		Griglia LEA 2018
Posti equivalenti residenziali in strutture che erogano assistenza ai disabili (tasso per 1.000 residenti)	0,59	0,59	0,62	0,64	≥ 0,50		
Posti equivalenti semiresidenziali in strutture che erogano assistenza ai disabili (tasso per 1.000 residenti)	0,27	0,32	0,33	0,36	≥ 0,22		
Posti letto Hospice (n. e rapporto su 100 deceduti per tumore)	1,64 (170)	1,71 (180)	1,71 (180)	1,71 (180)	> 1		

*dati provvisori

Assistenza Territoriale

Salute mentale	2015	2016	2017	2018*	Valori riferimento	di	Fonte
Numero assistiti presso i Dipartimenti di salute mentale (tasso per 1.000 residenti)	16,76	17,22	23,01	17,38	≥ 10,82		Griglia LEA 2018

*dati provvisori

Per quanto riguarda la prevenzione, la Regione – per superare lo storico deficit nelle attività di screening delle patologie oncologiche, ha predisposto una rivisitazione dell'attuale modello di governo così come delineato con le deliberazioni di Giunta Regionale n.1768 del 24/09/2013, n.2255 del 28/10/2014, n. 302 del 22/03/2016 e n.1051 del 04/07/2017 con lo scopo di rafforzare la governance complessiva e di renderla coerente con l'assetto realizzato per la gestione dei pazienti e dei percorsi assistenziali oncologici.



GESTIONE SANITARIA ACCENTRATA

Il livello di governo scientifico e della programmazione delle attività degli screening oncologici sarà garantito da un comitato regionale tecnico-scientifico degli screening oncologici (CRS) composto da professionisti e organismi che, a diverso titolo, sono coinvolti nelle fasi di analisi e programmazione nell'ambito della prevenzione oncologica nonché nella progettazione e gestione dei percorsi diagnostico-terapeutici-assistenziali in ambito oncologico.

Lo screening del colon retto è stato avviato in tutte le province pugliesi, con la collaborazione di FederFarma.

Screening colon retto – Report al 05.03.2020

Territorio	Farmacie	Farmacie operative (1)	%	Inviti Generati (2)	Kit Assegnati	%	Campioni Accettati	%	Campioni Letti	%	Campioni Inadeguati	%	Campioni Inadeguati Preanalitici	%	Campioni Positivi	%
BARI	371	293	79%	28.000	6.096	22%	5.672	93%	4.823	86%	78	1,6%	51	1,1%	666	14%
BAT	113	100	88%	15.900	4.647	29%	4.205	90%	4.037	97%	79	2,0%	47	1,2%	526	13%
BRINDISI	117	100	85%	13.949	2.559	24%	2.340	91%	2.138	94%	21	1,0%	39	1,8%	294	14%
LECCE	260	208	80%	23.354	4.669	20%	4.256	91%	3.740	90%	6	0,2%	3	0,1%	531	14%
TARANTO	176	155	88%	23.400	4.675	20%	4.250	91%	3.648	89%	3	0,1%	135	3,7%	485	13%
FOGGIA	207	175	85%	27.368	3.964	17%	3.529	89%	3.089	92%	9	0,3%	0	0,0%	493	16%
Totale	1.244	1.031	83%	131.971	26.610	21%	24.252	91%	21.475	91%	196	0,9%	275	1,3%	2.995	14%

Spesa Farmaceutica

Nel corso dell'anno 2019, il Dipartimento per la promozione della Salute, del benessere sociale e dello sport per tutti ha continuato a monitorare il corretto andamento delle diverse disposizioni emanate dalla Giunta regionale nel corso del 2017 e finalizzate al miglioramento dell'appropriatezza prescrittiva dei farmaci ed al contenimento della spesa farmaceutica convenzionata (ossia della spesa sostenuta per l'erogazione dei farmaci da parte delle farmacie pubbliche e private convenzionate con il SSR).

Tali disposizioni, che già nel corso del 2017 e nel 2018 avevano consentito di ottenere una sensibile riduzione della spesa farmaceutica convenzionata pari a 75 milioni di euro circa, risultano aver apportato un ulteriore riduzione della spesa nel corso del 2019, pari ad euro 6,5 milioni circa, consentendo in tale anno il rispetto del tetto di spesa del 7,96% del FSR, come certificato dall'AIFA nel report di monitoraggio sulla spesa farmaceutica (primo rilascio) relativo al periodo gennaio-dicembre 2019.

Sul fronte della spesa per acquisto diretto di farmaci invece, nel corso del 2019 è stato ulteriormente implementato il informativo regionale Edotto con nuova reportistica per il monitoraggio strategico della spesa e consumo dei farmaci a maggiore impatto, al fine fornire ulteriori strumenti di governance alle Aziende pubbliche del SSR ed implementare le verifiche sull'appropriatezza prescrittiva.



**REGIONE
PUGLIA**

**DIPARTIMENTO PROMOZIONE DELLA SALUTE, DEL
BENESSERE SOCIALE E DELLO SPORT PER TUTTI**

**SEZIONE AMMINISTRAZIONE, FINANZA E CONTROLLO IN SANITA' – SPORT PER
TUTTI**

GESTIONE SANITARIA ACCENTRATA

Inoltre nel corso del 2019 la Giunta regionale, a fronte dell'aggiudicazione delle procedure di gara centralizzate da parte del Soggetto Aggregatore regionale, con specifico riferimento ai medicinali a maggiore impatto di spesa ha adottato ulteriori misure volte al contenimento della spesa farmaceutica per acquisto diretto di medicinali, che hanno riguardato:

- ✓ i medicinali biotecnologici utilizzati nel trattamento del deficit di Omone della crescita (GH), rispetto ai quali è stata emanata dalla Giunta regionale la deliberazione n. 276/2019;
- ✓ i medicinali biotecnologici utilizzati nel trattamento delle anemie, rispetto ai quali è stata emanata dalla Giunta regionale la deliberazione n. 1088/2019;
- ✓ i medicinali biotecnologici a base degli anticorpi monoclonali Trastuzumab e Rituximab, rispetto ai quali è stata emanata dalla Giunta regionale la deliberazione n. 356/2019;
- ✓ i medicinali biotecnologici Immunomodulatori, rispetto ai quali è stata emanata dalla Giunta regionale la deliberazione n. 1188/2019;
- ✓ i farmaci utilizzati nel trattamento della Malattia Reanle Cronica, rispetto ai quali è stata emanata dalla Giunta regionale la deliberazione n. 1849/2019;
- ✓ la definizione ed assegnazione dei tetti di obiettivi di budget per singola Azienda sanitaria, di cui alla D.G.R. n. 2343/2019.

Nel corso del 2019 è stata infine proseguita l'attività di supporto strategico e tecnico scientifico al Soggetto Aggregatore per il potenziamento delle gare centralizzate di appalto sui medicinali nell'ambito del Tavolo Permanente regionale Gare Farmaci.

Tale Tavolo, sulla base delle linee programmatiche dettate dal Dipartimento Salute della Regione, provvede a definire la pianificazione mensile delle attività del Soggetto Aggregatore. Dal momento della costituzione di tale tavolo di lavoro si è registrata un'oggettiva accelerazione nella definizione degli appalti centralizzati sui farmaci. Nel 2019 il Soggetto Aggregatore ha infatti perfezionato n. 128 convenzioni a valere sull'appalto specifico n. 4 per un valore complessivo di circa 1 miliardo di euro (per 24 mesi).

Investimenti

Gli investimenti volti al potenziamento ed alla riqualificazione delle strutture sanitarie e sociosanitarie pubbliche del Servizio Sanitario Regionale, si sono articolati secondo le seguenti principali linee di intervento, in coerenza con gli atti di programmazione in materia di organizzazione dei servizi sanitari e sociosanitaria sia in ambito ospedaliero che territoriale:



GESTIONE SANITARIA ACCENTRATA

- ✓ potenziamento e riqualificazione della rete dei servizi territoriali utilizzando le risorse dell'azione 9.12 (FESR) del POR Puglia 2014/2020, per complessivi 404 milioni di euro (assistenza specialistica ambulatoriale, domiciliare, residenziale e semiresidenziale per anziani e persone, servizi dipartimentali territoriali di riabilitazione, salute mentale, dipendenze patologiche, dipartimenti di prevenzione);
- ✓ la costruzione dei nuovi ospedali, così come previsto dal Regolamento regionale n. 7/2017 e successive modifiche ed integrazioni: Monopoli-Fasano (in costruzione) e di Taranto-San Cataldo (gara lavori aggiudicata) con le risorse FSC (Fondo Sviluppo e Coesione) 2007/2013; Andria e Sud-Salento (in progettazione, con le risorse ex articolo 20 della legge n. 67/1988) e Nord-Barese (in fase di individuazione della localizzazione di dettaglio)
- ✓ altri interventi di riqualificazione delle rete ospedaliera (in particolare per quanto concerne gli adeguamenti antincendio delle strutture) attraverso le risorse del Patto per la Puglia (FSC 2014/2020) ed il completamento dei principali interventi previsti dalle precedenti programmazioni, tra cui i nuovi plessi ospedalieri dell'Ospedale Vito Fazzi di Lecce e degli OO. RR. di Foggia;
- ✓ il potenziamento delle rete di radioterapia attraverso il programma di utilizzo delle risorse assegnate con la delibera CIPE 32/2018;
- ✓ l'utilizzo delle risorse straordinarie per l'ammodernamento tecnologico della ASL di Taranto ex art. 1, comma 2, lettera b), del decreto-legge n. 243 del 2016 in particolare presso lo stabilimento «Moscati» di Statte quale centro di riferimento per le patologie oncologiche;
- ✓ il completamento delle infrastrutture materiali ed immateriali di sanità digitale (fascicolo sanitario elettronico, cartella clinica elettronica, sistema di monitoraggio contabile, rete trasfusionale, centrale di telemedicina, rete radio del 118 di Puglia, il sistema informativo sanitario regionale pugliese della rete Parkinson, sistema informativo regionale della diagnostica per immagini, ecc.)

Le attività del prossimo triennio, oltre al completamento degli interventi già avviati, dovranno incentrarsi anche sul potenziamento delle rete ospedaliera anche alla luce dell'emergenza epidemiologica da COVID-19 ed in particolare dei posti letto di terapia intensiva e semintensiva così come previsto dal cosiddetto "decreto rilancio" utilizzando le risorse all'uopo destinate così come quelle residuali ex art. 20 della l.n. 67/1988.



**REGIONE
PUGLIA**

**DIPARTIMENTO PROMOZIONE DELLA SALUTE, DEL
BENESSERE SOCIALE E DELLO SPORT PER TUTTI**

**SEZIONE AMMINISTRAZIONE, FINANZA E CONTROLLO IN SANITA' – SPORT PER
TUTTI**

GESTIONE SANITARIA ACCENTRATA

Dovranno proseguire inoltre gli investimenti, anche nell'ottica della nuova programmazione comunitaria, volti a supportare la presa in carico degli assistiti cronici, la piena integrazione ospedale-territorio e la effettiva implementazione delle reti cliniche soprattutto mediante l'utilizzo diffuso delle esperienze di telemedicina.

RICERCA

Una parentesi necessaria ed interessante può riguardare la Ricerca (*Fonte: Relazione sulla Gestione e Relazioni Scientifiche dei due Istituti*).

1) STATO DELL'ARTE

L'attività di ricerca traslazionale nell'ambito del Sistema Sanitario Regionale è garantita da due Istituti di Ricerca e Cure a Carattere Scientifico - I.R.C.C.S. che operano in due settore di ricerca specifici e distinti:

- *l'Istituto Tumori "Giovanni Paolo II"*, è un Istituto di Ricovero e Cura a Carattere Scientifico (IRCCS), persona giuridica di diritto pubblico, di rilevanza nazionale, non trasformato in fondazione, confermato con decreto ministeriale 30 maggio 2014, pubblicato sulla Gazzetta Ufficiale n. 140 del 19-6-2014, nella specializzazione disciplinare ONCOLOGIA. L'Istituto ha la propria sede di proprietà nell'ex Ospedale "DOMENICO COTUGNO" sito in Bari, in via Orazio Flacco, n. 65. Il logo dell'Istituto è rappresentato dall'immagine storicamente utilizzata di una cellula tumorale aggredita dalla "terapia", che rappresenta la mission delle attività assistenziali e di ricerca. Presso l'Istituto ha sede il Centro di Coordinamento del Registro Tumori Puglia, istituito con DGR 1500/2008. L'Istituto persegue gli obiettivi di ricerca stabiliti nei piani e programmi nazionali e regionali e gli obiettivi di assistenza previsti dal Piano Sanitario Nazionale e dalla programmazione sanitaria regionale. L'Istituto si pone quale polo di eccellenza per le attività di ricerca pre-clinica, traslazionale e clinica, e di assistenza. L'inscindibilità, la reciprocità e il continuum funzionale tra clinica e ricerca costituisce un plusvalore di indubbia positiva portata, la cui presenza simultanea riconosce all'Istituto la certificazione, (con data di emissione del certificato di accreditamento il giorno 12 febbraio 2015), di Clinical Cancer Center, secondo quanto stabilito dall'Organizzazione degli Istituti del Cancro Europei (OEI). L'accreditamento internazionale conferma che l'Istituto rispetta gli standard internazionali in specifico per la multidisciplinarietà, la ricerca/innovazione



**REGIONE
PUGLIA**

**DIPARTIMENTO PROMOZIONE DELLA SALUTE, DEL
BENESSERE SOCIALE E DELLO SPORT PER TUTTI**

**SEZIONE AMMINISTRAZIONE, FINANZA E CONTROLLO IN SANITA' – SPORT PER
TUTTI**

GESTIONE SANITARIA ACCENTRATA

e la qualità delle prestazioni assistenziali che caratterizzano la sua attività giornaliera;

- *Istituto di Ricovero e Cura a Carattere Scientifico "Saverio de Bellis"* è una struttura ospedaliera ad indirizzo specialistico gastroenterologico medico e chirurgico che opera in tale campo quale Istituto di Ricovero e Cura a Carattere Scientifico di diritto pubblico. E' un Ente a rilevanza nazionale dotato di autonomia e personalità giuridica che persegue finalità di ricerca, clinica e traslazionale, e di formazione nel campo biomedico, di organizzazione e gestione dei servizi sanitari in campo nazionale e internazionale, insieme a prestazioni di ricovero e cura di alta specialità. L'Ente Ospedaliero Specializzato in Gastroenterologia "Saverio de Bellis" è parte integrante del Servizio Sanitario della Regione Puglia nel cui ambito svolge funzioni di alta qualificazione relativamente alle attività di assistenza, di ricerca e formazione. Sul piano organizzativo la struttura è regolamentata sulla base della normativa regionale quale ente di ricerca non trasformato e pertanto la sua organizzazione e il suo funzionamento sono disciplinati dalla normativa regionale e dal presente atto aziendale. L'organizzazione e funzionamento dell'Ente è disciplinato, altresì, dalle disposizioni contenute nel decreto legislativo n.288 del 2003, nonché dalle disposizioni statali e regionali in materia di Aziende Sanitarie in quanto applicabili. L'operare all'interno del Servizio Sanitario Regionale in collaborazione con le altre Aziende Sanitarie impone il rispetto di vincoli di sistema di natura economico-finanziaria. Le scelte dell'Istituto dovranno essere realizzate nel rispetto di tali vincoli allo scopo di preservare condizioni di equilibrio del sistema aziendale e di contribuire a quello più generale della Regione Puglia. Il ruolo dell'Ente Ospedaliero Specializzato in Gastroenterologia "Saverio de Bellis" nella rete regionale rappresenta un importante impegno che va a sommarsi all'attività di un IRCCS, prevalentemente orientato alla chirurgia gastroenterologica e alla gastroenterologia endoscopica ed epatologica innovative e all'attività di eccellenza e di sperimentazione nei settori epatogastroenterologico e nutrizionale, assurgendo negli anni recenti a sede regionale di riferimento per le patologie acute, croniche e neoplastiche dell'apparato digerente, più recentemente, per le patologie metaboliche e alimentari.

2) OBIETTIVI DELL'ESERCIZIO RELATIVI ALLE STRUTTURE E ALL'ORGANIZZAZIONE DELLA RICERCA



**REGIONE
PUGLIA**

**DIPARTIMENTO PROMOZIONE DELLA SALUTE, DEL
BENESSERE SOCIALE E DELLO SPORT PER TUTTI**

**SEZIONE AMMINISTRAZIONE, FINANZA E CONTROLLO IN SANITA' – SPORT PER
TUTTI**

GESTIONE SANITARIA ACCENTRATA

Si riportano, qui di seguito, alcune informazioni, anche di natura strutturale, relative all'attività di ricerca svolte nel corso del 2019 dai due Istituti rinviando alle rispettive Relazioni sulla Gestione per ulteriori approfondimenti.

- ✓ L'Istituto Tumori "Giovanni Paolo II": L'anno 2019 è stato caratterizzato da un'intensa attività scientifica, quali l'attivazione di tutte le importanti strutture sperimentali progettate e la cooptazione di nuove forze culturali, che hanno consentito di raggiungere importanti risultati nell'ambito della ricerca e la conferma del carattere scientifico dell'Istituto, formalizzata con Decreto del Ministero della Salute il 6 maggio 2019.

Ha inciso positivamente su tale incremento di produzione scientifica l'avvio della collaborazione con l'Università di Bari per effetto della Convenzione trilaterale sottoscritta in data 25 ottobre 2018 e del "Tecnopolo per la Medicina di Precisione" finanziato dalla Regione Puglia con DGR 2117 del 21 novembre 2018.

Tali importanti iniziative rappresentano per i prossimi anni una potente leva per condurre il nostro Istituto ai vertici della graduatoria degli IRCCS italiani anche per la produzione scientifica, avendo raggiunto tale risultato relativamente alla funzione di assistenza.

Tuttavia, molto rimane ancora da fare, soprattutto attraverso la realizzazione di strutture fondamentali per completare filiere di ricerca specificamente destinate allo sviluppo di nuovi farmaci, di vaccini, di genetica di popolazione, di nuove tecnologie.

In sintesi, nel 2019 le attività di Ricerca ed il conseguente utilizzo dei fondi ad esse destinati, sono state indirizzate a:

- a) la realizzazione dei programmi di ricerca corrente;
- b) l'istituzione di borse di studio per laureati in discipline prevalentemente sanitarie, attivazione di contratti finalizzati alla ricerca clinica e/o traslazionale;
- c) l'utilizzo dei fondi del 5 per mille (diversi anni);
- d) l'utilizzo dei fondi di conto capitale;
- e) sviluppo di progetti finanziati da risorse comunitarie (Nanofactoring; Diachemo; Cancon);
- f) Attivazione della cosiddetta "Piramide della Ricerca".

Detti obiettivi sono naturalmente il risultato di un profondo confronto clinico - scientifico avvenuto ai vari livelli istituzionali e ritenuti, in maniera condivisa, prioritari ed essenziali per la natura stessa di IRCCS della nostra Istituzione.

Più in generale, per il futuro, si prevede:

- l'aumento della produttività scientifica, intesa come numero di articoli pubblicati su giornali internazionali e/o come numero di impact- factor globale normalizzato;



**REGIONE
PUGLIA**

**DIPARTIMENTO PROMOZIONE DELLA SALUTE, DEL
BENESSERE SOCIALE E DELLO SPORT PER TUTTI**

**SEZIONE AMMINISTRAZIONE, FINANZA E CONTROLLO IN SANITA' – SPORT PER
TUTTI**

GESTIONE SANITARIA ACCENTRATA

- l'aumento dei finanziamenti alla ricerca, sia di provenienza ministeriale sia extraministeriali;
- l'implementazione dei trattamenti di chemioterapia sistemica e/o loco regionale associate ad ipertermia esterna;
- l'implementazione delle strategie di ricerca con l'istituzione di un Servizio di Bio-informatica;
- il supporto amministrativo e scientifico per lo sviluppo di progetti traslazionale multi-centrici di cui l'Istituto assume il coordinamento.

L'integrazione tra attività assistenziale e di ricerca è stata realizzata attivando i PDTA per le patologie più rilevanti: carcinoma mammario, NSCLC e tumori colo-rettali e le linee guida dell'Istituto per le altre patologie di rilievo anche nel settore onco-ematologico. È iniziata la procedura per istituire un "Centro per Studi Clinici Controllati e Biostatistica" nel quale operano n. 4 Data Manager, n. 2 infermieri di ricerca e n. 1 biostatistico, che saranno a disposizione di tutte le Unità Operative che svolgono attività di ricerca traslazionale e clinica.

Nell'ambito della ricerca sono stati potenziati i settori di Omica, anche con il programmato acquisto di un apparecchio NGS di ultima generazione (conto capitale), della farmacologia, del laboratorio di terapie cellulari, con l'avvio della procedura di attivazione del settore GMP in collaborazione con l'IRCCS I.O.R. di Meldola e l'attivazione del primo modulo della bio-banca. Sono state attivate n. 2 nuove aree di ricerca: 1) Nanotecnologie applicate in oncologia; 2) Immunologia e metabolismo.

✓ *Istituto di Ricovero e Cura a Carattere Scientifico "Saverio de Bellis"*: svolge attività di tipo misto, sia di assistenza sanitaria, in regime di ricovero e cura, sia di ricerca scientifica biomedica (ossia finalizzata alla tutela della salute). Tali attività hanno un ruolo essenziale all'interno del Servizio Sanitario Nazionale, coniugando istituzionalmente attività di ricerca (sperimentale e clinica) e prestazioni assistenziali di elevata qualità in quasi tutti i settori di intervento individuati dal Piano Sanitario Nazionale. Vengono, infatti, sperimentate e validate non solo metodologie biomediche, ma anche nuove strategie ed applicazioni di carattere organizzativo ed economico, dettate dall'evoluzione del Servizio Sanitario e dalle esigenze di razionalizzare la spesa sanitaria. In particolare le attività di ricerca si articolano su 3 linee:

1. **Linea di ricerca n.° 1: MEDICINA DI PRECISIONE IN GASTROENTEROLOGIA:** è il futuro della medicina moderna. Nasce per rispondere alle esigenze del singolo paziente: esistono mutazioni genetiche peculiari per ogni specifico



individuo, tali da renderlo in casi specifici poco o per niente responsivo alle comuni terapie biologiche. Studiare il profilo genetico consente di predire la risposta specifica del singolo individuo alla terapia e, pertanto, individuare il percorso terapeutico ottimale, consentendo una migliore appropriatezza terapeutica ed un miglioramento della qualità di vita e dell'outcome clinico. La Medicina di Precisione si applica, non soltanto ai pazienti con patologie neoplastiche, ma anche a quelli con malattie infiammatorie croniche dell'intestino per finire a quelli che per vari motivi devono sottoporsi a personalizzati regimi dietetici e stili di vita come terapia.

2. **Linea di ricerca n.° 2 MEDICINA PREVENTIVA/PREDITTIVA IN GASTROENTEROLOGIA:** l'attuale modello sanitario, in cui la maggior parte delle risorse viene assorbito dalla gestione dei malati cronici, non risulta più sostenibile. Diventa strategico e cruciale puntare sulla prevenzione, determinando un modello di assistenza sanitaria molto diverso, incentrato sull'intervento preventivo e fondato su nuovi approcci terapeutici mirati a evitare l'insorgere della condizione patologica. A differenza della Medicina classica "curativa" che interviene all'insorgere della malattia, la Medicina Preventiva/Predittiva si occupa di mantenere il più a lungo possibile lo stato di salute, assicurando "l'active aging" e rallentando i fenomeni degenerativi causa di malattie. La Medicina Preventiva/Predittiva è una medicina "olistica" che cerca di favorire uno stato di salute ottimale frutto di un equilibrio dinamico fra fattori interni come la genetica e fattori esterni come la dieta, l'attività motoria, lo stress e l'inquinamento ambientale. La Medicina Preventiva/Predittiva è una Medicina della persona vista nella sua totalità, che esalta aspetti come la promozione e l'educazione alla salute, e che passa attraverso un corretto regime dietetico con restrizione calorica abbinato all'attività fisica aerobica bilanciata e controllata caratterizzanti un corretto stile di vita, con la finalità di prevenire la malattia e l'allungamento della vita.
3. **Linea di ricerca n.° MEDICINA PARTECIPATIVA IN GASTROENTEROLOGIA.** rappresenta un approccio innovativo in sanità, fondato sul riconoscimento di un ruolo attivo del cittadino, chiamato a partecipare alle scelte che riguardano la sua salute attraverso un processo decisionale condiviso con i professionisti sanitari. Ciò consente di incrementare la compliance, ovvero l'aderenza alle cure, con conseguente maggiore efficacia dei trattamenti e

**GESTIONE SANITARIA ACCENTRATA**

dei programmi di educazione sanitaria, ridurre i contenziosi tra pazienti e medici, favorire la trasparenza dei processi decisionali, l'umanizzazione e la personalizzazione delle cure, il rispetto dei valori e delle preferenze del paziente nonché il coinvolgimento dei caregiver.

La peculiarità dell'attività di ricerca dell'IRCCS sta nello scambio continuo di conoscenze scientifiche fra laboratorio e clinica.

Viene promossa, infatti, una ricerca che trovi sbocco in applicazioni terapeutiche, ossia che abbia un carattere "traslazionale".

Tale processo richiede il coinvolgimento di diverse figure dotate di alte specificità professionali, accomunate da un unico obiettivo che è quello di finalizzare l'attività della ricerca al miglior risultato, diagnostico e terapeutico, per il paziente. Attraverso le attività dell'IRCCS il SSN assicura ai pazienti l'accesso ai "best standard of care" per le patologie gastroenterologiche.

I progetti relativi a tali Linee di ricerca sono svolti delle Unità Operative dell'Istituto qui di seguito riportate:

1. Laboratorio di Biologia Cellulare e Molecolare.
2. Laboratorio di Biochimica Nutrizionale.
3. UOC di Patologia Clinica.
4. UOC di Gastroenterologia ed Endoscopia Digestiva
5. Laboratorio di Immunoistochimica e Biologia Molecolare.
6. U.O. Diagnostica per Immagini.
7. UO di Anatomia ed Istologia Patologica.
8. Laboratorio di Fisiopatologia della Nutrizione
9. U.O.S. Microbiologia e Virologia.
10. Laboratorio di Epidemiologia e Biostatistica.

Per un maggior dettaglio delle stesse e per l'analisi dettagliata dei singoli risultati conseguiti nell'ambito delle singole Linee di Ricerca, nonché il dettaglio di tutte le attività progettuali svolte nel corso del 2019, si rinvia alla Relazione Scientifica dell'Istituto.

Nel rispetto del D.M. 24 maggio 2019, sono stati evidenziati nel modello LA i costi sostenuti per l'attività di ricerca nel corso dell'esercizio. Così come previsto dal Decreto, pertanto, nel rigo del modello LA 48888 sono stati riportati per natura il dettaglio dei costi sostenuti. Si riporta di seguito il dettaglio:

	Macrovoce economiche	Consumi di esercizio		Costi per acquisti di servizi			Personale				Ammortamenti	Sopravvenienze insussistenti	Altri costi	Oneri finanziari, svalutazioni, minusvalenze	Totale
		Beni sanitari	Beni non sanitari	prestazioni sanitarie	servizi sanitari per erogazione di prestazioni	servizi non sanitari	Ruolo sanitario	Ruolo professionale	Ruolo tecnico	Ruolo amministrativo					
IRCCS DE BELLIS	TOTALE COSTI PER ATTIVITA' DI RICERCA	257.762,40	72.704,79	-	183.943,87	936.325,55	64.961,83	-	76.863,59	56.389,61	766.293,33	71.742,93	207.105,53	-	2.694.093,43
IRCCS ONCOLOGICO	TOTALE COSTI PER ATTIVITA' DI RICERCA	350.037,00	1.914,00	-	1.974.744,00	714.210,00	-	-	-	-	139.691,00	-	132.808,00	-	3.313.404,00



**REGIONE
PUGLIA**

**DIPARTIMENTO PROMOZIONE DELLA SALUTE, DEL
BENESSERE SOCIALE E DELLO SPORT PER TUTTI**

**SEZIONE AMMINISTRAZIONE, FINANZA E CONTROLLO IN SANITA' – SPORT PER
TUTTI**

GESTIONE SANITARIA ACCENTRATA

LA GESTIONE ECONOMICO-FINANZIARIA REGIONALE

Risultati contabili raggiunti al 31.12.2019

Già nelle relazioni ai precedenti bilanci si è avuto modo di sottolineare come il contesto dal 2012, primo anno di avvio della riforma ex D.Lgs 118/2001, sia mutato sensibilmente.

Attraverso azioni di controllo e programmazione mirati e grazie allo straordinario impegno “personale” di pochi dipendenti e dirigenti delle Aziende Sanitarie che, contraddicendo il diffuso luogo comune del “poco impegnato dipendente pubblico”, hanno svolto la loro attività con costanza ed abnegazione, non di rado al di fuori dell’ordinario impegno lavorativo, lo scenario è notevolmente migliorato:

- Conferma dell’azzeramento delle perdite da ripianare;
- Buco di cassa chiuso con risorse regionali e prestiti nazionali;
- Debiti commerciali ridotti;
- Risorse disponibili nel bilancio regionale pari ai debiti;
- Bilancio Consolidato in pareggio ed omogenità di compilazione dei bilanci;
- Allineamento delle poste intercompany ai fini del bilancio consolidato;
- Riconciliazione tra rendiconto finanziario e bilancio GSA.

Consolidamento dei Bilanci

Ai fini del consolidamento si è tenuto conto della Determinazione Dirigenziale nr. 245 del 30 luglio 2020 e dei Bilanci d’esercizio 2019 aziendali e della GSA adottati con:

- GSA: Determinazione Dirigenziale n.197/168 del 30/06/2020;
- ASL BARI: delibera 839 del 30/06/2020;
- ASL BARLETTA-ANDRIA-TRANI: delibera 1170 del 29/06/2020;
- ASL BRINDISI: delibera 1325 del 30/06/2020;
- ASL FOGGIA: delibera 957 del 30/06/2020;
- ASL LECCE: delibera 676 del 30/06/2020;
- ASL TARANTO: delibera 1363 del 30/06/2020;
- AZIENDA OSPEDALIERO UNIVERSITARIA OSPEDALI RIUNITI-FOGGIA: delibera 392 del 30/06/2020;
- AZIENDA OSPEDALIERO UNIVERSITARIA POLICLINICO DI BARI: delibera 853 del 30/06/2020;
- IRCCS DE BELLIS: delibera 342 del 30/06/2020;
- ISTITUTO TUMORI BARI GIOVANNI PAOLO II: delibera 524 del 30/06/2020.



**REGIONE
PUGLIA**

**DIPARTIMENTO PROMOZIONE DELLA SALUTE, DEL
BENESSERE SOCIALE E DELLO SPORT PER TUTTI**

**SEZIONE AMMINISTRAZIONE, FINANZA E CONTROLLO IN SANITA' – SPORT PER
TUTTI**

GESTIONE SANITARIA ACCENTRATA

Ai fini del consolidamento la presente Sezione ha verificato il rispetto dei principi stabiliti dal D.Lgs. n.118/11 e successive modificazioni, come da circolari Ministeriali nonché delle disposizioni impartite dalla Sezione stessa.

Con riferimento alle partite Intercompany, atteso che la redazione del bilancio consolidato impone l'eliminazione delle partite esistenti tra aziende, onde evitare eccessive rappresentazioni di partite debitorie/creditorie e di componenti di costo e di ricavo, considerato che tale elisione è prevista dai principi contabili (OIC 17 cap. 11.1), la Sezione Amministrazione Finanza e Controllo in Sanità – Sport per tutti della Regione Puglia ha svolto le attività propedeutiche ad ottenere un'esatta rappresentazione dei fenomeni creditori/debitori e di quelli economici nel bilancio di ogni azienda e soprattutto nel bilancio consolidato della GSA.

L'azione di controllo della regolare rappresentazione in bilancio delle partite Intercompany avviata con la DGR 737/14 per la sistemazione del pregresso, è proseguita anche nel corso 2019 ai sensi di quanto stabilito con Determinazione Dirigenziale nr. 37 del 29 maggio 2018.

Il Terzo Certificatore, ex art 22, comma 3 lett. d) del Decreto Lgs.vo 118/2011, in sede di rendicontazione annuale ha provveduto a verificare che le attività di consolidamento strettamente correlate e connesse con la preliminare attività di gestione delle poste patrimoniali predisposte in sede di redazione del Bilancio di Esercizio della GSA fossero state opportunamente riconciliate con il Bilancio Finanziario della Regione sia per quanto riguarda i Crediti verso lo Stato vincolati ed erariali, sia per quanto riguarda i debiti ed i fondi spese (residui passivi - rendiconto) sulla base della documentazione in atti.

Per quanto riguarda i dati di cassa si è proceduto alla riconciliazione con le risultanze della contabilità SIOPE e della Banca d'Italia (conti di Tesoreria Unica intestati alla Regione Puglia ai sensi della L. 720/84 e s.m.i.).

I movimenti di contabilità finanziaria relativi all'anno 2019 di entrata ed uscita, giusto prospetto SIOPE riepilogativo emesso dal Banco di Napoli – Istituto Cassiere della Regione Puglia, corrispondono ai movimenti di entrata ed uscita registrati nel conto di contabilità corrispondenti alle scritture in partita doppia dell'anno.

Anche per quanto riguarda il consolidamento dei conti economici è stata assicurata la relativa riconciliazione tra Contabilità Generale, Bilancio Regionale ed Intese della Conferenza Stato Regioni.



Conto Economico- breve relazione sulle singole voci

Il dettaglio dei conti con le relative tabelle di composizione ed andamento temporale è riportato nella Nota Integrativa. Brevemente si riporta una analisi delle principali voci di bilancio e dei relativi scostamenti annui.

Ricavi

		Bilancio 2019	Bilancio 2018	Diff. 19-18	Diff. %
AA0020	A.1.A) Contributi da Regione o Prov. Aut. per quota F.S. regionale	7.433.533.512	7.371.905.000	61.628.512	0,84%
AA0030	A.1.A.1) da Regione o Prov. Aut. per quota F.S. regionale indistinto	7.257.261.652	7.192.272.000	64.989.652	0,90%
AA0040	A.1.A.2) da Regione o Prov. Aut. per quota F.S. regionale vincolato	176.271.860	179.633.000	(3.361.140)	-1,87%

I contributi in conto esercizio registrano un aumento per la quota indistinta (incremento della quota FSN per i nuovi LEA, Stabilizzazioni, Vaccinazioni) mentre la parte Vincolata diminuisce per la riduzione del finanziamento degli obiettivi di piano e finanziamento per i farmaci innovativi oncologici e non.

		Bilancio 2019	Bilancio 2018	Diff. 19-18	Diff. %
AA0050	A.1.B) Contributi c/esercizio (extra fondo)	69.118.297	72.652.000	(3.533.703)	-4,86%

		Bilancio 2019	Bilancio 2018	Diff. 19-18	Diff. %
AA0180	A.1.C) Contributi c/esercizio per ricerca	6.168.686	3.205.000	2.963.686	92,47%

Gli altri contributi presentano valori pressoché costanti.

		Bilancio 2019	Bilancio 2018	Diff. 19-18	Diff. %
AA0240	A.2) Rettifica contributi c/esercizio per destinazione ad investimenti	(13.290.649)	(31.600.000)	18.309.351	-

La rettifica contributi in conto esercizio per investimenti rappresenta in attuazione del D.Lgs. 118/2011 la quota di contributi che per esigenze aziendali è stata destinata non per spesa corrente ma per spesa in conto capitale ed ha pertanto valore negativo. L'importo è diminuito perché nel 2019 a differenza del 2018 vi è stato uno specifico Fondo per gli investimenti (42 milioni di euro) con quote del bilancio regionale oltre quanto previsto dai fondi comunitari e statali.

		Bilancio 2019	Bilancio 2018	Diff. 19-18	Diff. %
AA0910	A.5.E.1.2) Pay-back per super. tetto spesa farmaceutica ospedaliera	91.666.349	47.055.000	44.611.349	94,81%

**GESTIONE SANITARIA ACCENTRATA**

AA0920	A.5.E.1.3) Ulteriore Pay-back	29.871.107	30.368.000	(496.893)	-1,64%
---------------	-------------------------------	------------	------------	-----------	--------

Con riferimento al Payback farmaceutico occorre precisare che le Aziende Farmaceutiche versano ex lege:

- Payback 5% (sconti di prezzo) direttamente alle Regioni sulla base dei conteggi e determine AIFA;
- Payback 1,83% (c.d. convezionata) direttamente alle Regioni sulla base dei conteggi e determine AIFA;
- Payback per il superamento dei tetti di spesa “ a livello nazionale”.

Il Bilancio Regionale ha registrato incassi (effettivi) per il payback 5% e 1,83% nel corso dell’esercizio 2019 per euro 29.871.107 (cap. di entrata 2035783/2018).

Alla voce AA0910 - “Pay-back per il superamento del tetto della spesa farmaceutica ospedaliera”: importo iscritto è pari a quanto comunicato dal MEF al netto degli incassi già iscritti negli esercizi precedenti e comprende il saldo dello sblocco delle somme relative al periodo 2013-2017.

Non sono stati iscritti i ricavi del payback relativo al 2018, ancora sospeso, né tantomeno quello di competenza 2019 ancora non determinato dall’AIFA.

Nel complesso il totale del valore della produzione (ricavi della gestione caratteristica) sono aumentati di 148 milioni di euro.

		Bilancio 2019	Bilancio 2018	<i>Diff. 19-18</i>	<i>Diff. %</i>
AZ9999	Totale valore della produzione (A)	8.065.023.227	7.916.129.000	148.894.227	1,88%



Costi

		Bilancio 2019	Bilancio 2018	<i>Diff. 19-18</i>	<i>Diff. %</i>
BA0010	B.1) Acquisti di beni	1.536.683.384	1.518.083.000	18.600.384	1,23%
BA0020	B.1.A) Acquisti di beni sanitari	1.513.592.078	1.496.304.000	17.288.078	1,16%
BA0310	B.1.B) Acquisti di beni non sanitari	23.091.306	21.779.000	1.312.306	6,03%

Tra i costi di produzione l'incremento maggiore si registra per l'acquisto dei beni ed in particolare per i beni sanitari. L'incremento riguarda i dispositivi medici mentre dopo tanti anni si registra un contenimento seppur minimo della spesa farmaceutica.

		Bilancio 2019	Bilancio 2018	<i>Diff. 19-18</i>	<i>Diff. %</i>
BA0390	B.2) Acquisti di servizi	3.863.646.077	3.817.453.000	46.193.077	1,21%
	di cui				
BA0410	B.2.A.1) Acquisti servizi sanitari per medicina di base	526.039.064	523.625.000	2.414.064	0,46%
BA0490	B.2.A.2) Acquisti servizi sanitari per farmaceutica	575.422.314	580.077.000	(4.654.686)	-0,80%
BA0530	B.2.A.3) Acquisti servizi sanitari per ass.specialistica ambulatoriale	337.619.926	331.974.000	5.645.926	1,70%
BA0580	B.2.A.3.8) - di cui specialistica da privato	221.665.626	214.322.000	7.343.626	3,43%
BA0640	B.2.A.4) Acquisti servizi sanitari per assistenza riabilitativa	153.434.114	152.486.000	948.114	0,62%
BA0700	B.2.A.5) Acquisti servizi sanitari per assistenza integrativa	51.420.781	53.226.000	(1.805.219)	-3,39%
BA0750	B.2.A.6) Acquisti servizi sanitari per assistenza protesica	67.791.985	66.332.000	1.459.985	2,20%
BA0800	B.2.A.7) Acquisti servizi sanitari per assistenza ospedaliera	982.127.243	988.827.000	(6.699.757)	-0,68%
BA0840	B.2.A.7.4) - di cui ospedaliera da privato	687.880.843	694.642.000	(6.761.157)	-0,97%
BA0900	B.2.A.8) Acquisto prestazioni di psichiatria residenziale e semiresid.	131.963.435	127.322.000	4.641.435	3,65%
BA0960	B.2.A.9) Acquisto prestazioni di distribuzione farmaci File F	56.725.926	49.895.000	6.830.926	13,69%
BA1030	B.2.A.10) Acquisto prestazioni termali in convenzione	11.150.390	10.990.000	160.390	1,46%
BA1090	B.2.A.11) Acquisto prestazioni di trasporto sanitario	69.318.475	68.303.000	1.015.475	1,49%
BA1140	B.2.A.12) Acquisto prestazioni Socio-Sanitarie a rilevanza sanitaria	189.988.523	173.223.000	16.765.523	9,68%
BA1200	B.2.A.13) Compartecipazione al personale per att. libero-prof. (intramoenia)	29.999.597	30.997.000	(997.403)	-3,22%
BA1280	B.2.A.14) Rimborsi, assegni e contributi sanitari	67.967.962	69.914.000	(1.946.038)	-2,78%
BA1350	B.2.A.15) Consulenze, Collaborazioni, Interinale ...	40.530.066	37.534.000	2.996.066	7,98%
BA1490	B.2.A.16) Altri servizi sanitari e sociosanitari a rilevanza sanitaria	71.822.510	65.292.000	6.530.510	10,00%

Gli acquisti di servizi sanitari nel complesso aumentano ma si registra il decremento della spesa farmaceutica convenzionata e si incrementa invece la spesa socio sanitaria così come previsto dal Programma Operativo 2016-2018. Le variazioni delle voci della



GESTIONE SANITARIA ACCENTRATA

specialistica ed ospedaliera da privato si compensano tra di loro per i cambiamenti di setting.

Anche nel 2019 sulla base dell'Intesa del Riparto del FSN 2019 ex D.Lgs 118/2011 le regioni hanno iscritto i conguagli pluriennali per anni precedenti relativi alla mobilità internazionale e mobilità interregionale.

		Bilancio 2019	Bilancio 2018	<i>Diff. 19-18</i>	<i>Diff. %</i>
BA1570	B.2.B.1) Servizi non sanitari	484.696.191	461.983.000	22.713.191	4,92%
BA1580	B.2.B.1.1) Lavanderia	20.320.591	20.119.000	201.591	1,00%
BA1590	B.2.B.1.2) Pulizia	86.978.299	79.843.000	7.135.299	8,94%
BA1600	B.2.B.1.3) Mensa	40.851.195	41.810.000	(958.805)	-2,29%
BA1610	B.2.B.1.4) Riscaldamento	26.925.157	26.451.000	474.157	1,79%
BA1620	B.2.B.1.5) Servizi di assistenza informatica	44.940.598	40.974.000	3.966.598	9,68%
BA1630	B.2.B.1.6) Servizi trasporti (non sanitari)	2.194.800	3.157.000	(962.200)	-30,48%
BA1640	B.2.B.1.7) Smaltimento rifiuti	11.621.809	10.413.000	1.208.809	11,61%
BA1650	B.2.B.1.8) Utenze telefoniche	9.702.195	10.145.000	(442.805)	-4,36%
BA1660	B.2.B.1.9) Utenze elettricità	42.459.364	39.979.000	2.480.364	6,20%
BA1670	B.2.B.1.10) Altre utenze	22.716.516	21.194.000	1.522.516	7,18%
BA1680	B.2.B.1.11) Premi di assicurazione	17.137.089	16.701.000	436.089	2,61%
BA1710	B.2.B.1.12) Altri servizi non sanitari	158.848.578	151.197.000	7.651.578	5,06%
BA1910	B.3) Manutenzione e riparazione (ordinaria esternalizzata)	134.238.041	131.988.000	2.250.041	1,70%
BA1990	B.4) Godimento di beni di terzi	47.633.589	44.727.000	2.906.589	6,50%

Gli acquisti di servizi non sanitari nel complesso non mutano significativamente sebbene si registrino variazioni per i costi delle sanità service (pulizia ed altri).

		Bilancio 2019	Bilancio 2018	<i>Diff. 19-18</i>	<i>Diff. %</i>
BA2080	Totale Costo del personale	2.067.982.578	2.017.725.000	50.257.578	2,49%
BA2090	B.5) Personale del ruolo sanitario	1.719.699.280	1.681.879.000	37.820.280	2,25%
BA2230	B.6) Personale del ruolo professionale	6.255.338	6.320.000	(64.662)	-1,02%
BA2320	B.7) Personale del ruolo tecnico	209.637.873	197.647.000	11.990.873	6,07%
BA2410	B.8) Personale del ruolo amministrativo	132.390.087	131.879.000	511.087	0,39%

Il costo del personale complesso si incrementa per le assunzioni programmate dal Piano Operativo (in particolare per quanto riguarda il personale sanitario) e per la Dirigenza Medica ed il comparto per l'applicazione del rinnovo del CCNL. Per la Dirigenza SPTA il rinnovo del CCNL è accantonato.

		Bilancio 2019	Bilancio 2018	<i>Diff. 19-18</i>	<i>Diff. %</i>
BA2700	B.14.A) Accantonamenti per rischi	62.412.386	62.660.000	(247.614)	-0,40%
BA2710	B.14.A.1) Accantonamenti per cause civili ed oneri processuali	20.010.580	11.832.000	8.178.580	69,12%
BA2720	B.14.A.2) Accantonamenti per contenzioso personale dipendente	9.430.605	6.112.000	3.318.605	54,30%
BA2730	B.14.A.3) Accantonamenti per rischi per ... prestaz. san. da privato	2.414.346	2.551.000	(136.654)	-5,36%
BA2740	B.14.A.4) Accantonamenti per autoassicurazione	19.730.843	20.905.000	(1.174.157)	-5,62%
BA2741	B.14.A.5) Accantonamenti per franchigia assicurativa	3.755.985	-		
BA2750	B.14.A.6) Altri accantonamenti per rischi	5.583.177	21.260.000	(15.676.823)	-73,74%



GESTIONE SANITARIA ACCENTRATA

BA2751	B.14.A.7) Accantonamenti per interessi di mora	1.486.850	-		
BA2760	B.14.B) Accantonamenti per premio di operosità (SUMAI)	5.931.006	3.976.000	1.955.006	49,17%
BA2770	B.14.C) Accantonamenti per quote inutilizzate ...	22.054.570	14.611.000	7.443.570	50,94%
BA2820	B.14.D) Altri accantonamenti	84.719.294	110.055.000	(25.335.706)	-23,02%
BA2840	B.14.D.1) Acc. Rinnovi convenzioni MMG/PLS/MCA	28.878.270	21.824.000	7.054.270	32,32%
BA2850	B.14.D.2) Acc. Rinnovi convenzioni Medici Sumai	3.590.213	2.673.000	917.213	34,31%
BA2860	B.14.D.3) Acc. Rinnovi contratt.: dirigenza medica	6.374.690	25.831.000	(19.456.310)	-75,32%
BA2870	B.14.D.4) Acc. Rinnovi contratt.: dirigenza non medica	1.642.586	3.411.000	(1.768.414)	-51,84%
BA2880	B.14.D.5) Acc. Rinnovi contratt.: comparto	1.525.941	-		
BA2884	B.14.D.9) Acc. Incentivi funzioni tecniche art. 113 D.lgs 50/2016	89.643	-		
BA2890	B.14.D.10) Altri accantonamenti	42.617.951	55.039.000	(12.421.049)	-22,57%

Gli accantonamenti per rischi sono costanti ed i fondi aziendali siano sufficientemente consistenti (soprattutto in alcune aziende).

Le somme per rinnovi da contratto sono state calcolate sulla base delle indicazioni della Ragioneria Generale dello Stato e tavolo di Verifica Adempimenti.

Gli altri accantonamenti comprendono progetti in corso di verifica, accantonamenti per il versamento di imposte e contributi sospesi, accantonamento quota diritti sanitari dipartimento di prevenzione ed accantonamenti per la commissione valutazione sinistri.

L'accantonamento "altri" per la GSA, in analogia agli altri anni, i progetti centralizzati accantonati i cui costi non sono inclusi nei CE delle aziende in quanto riguardanti Agenzie, Enti privati e Regione.

Si riportano infine i totali dei costi della produzione, costi finanziari, rettifiche, proventi ed oneri straordinari e le imposte e tasse.

		Bilancio 2019	Bilancio 2018	<i>Diff. 19-18</i>	<i>Diff. %</i>
BZ9999	Totale costi della produzione (B)	7.994.579.394	7.842.731.000	151.848.394	1,94%

Nel complesso il totale dei costi della produzione (costi della gestione caratteristica) sono aumentati di 151 milioni di euro.

Per quanto riguarda le altre voci si riportano i saldi di riepilogo.

		Bilancio 2019	Bilancio 2018	<i>Diff. 19-18</i>	<i>Diff. %</i>
CZ9999	Totale proventi e oneri finanziari (C)	(346.848)	(2.904.000)	2.557.152	-88,06%
DZ9999	Totale rettifiche di valore di attività finanziarie (D)	577.421	-		
EZ9999	Totale proventi e oneri straordinari (E)	39.516.706	29.859.000	9.657.706	32,34%
YZ9999	Totale imposte e tasse (Y)	148.370.868	146.169.000	2.201.868	1,51%

Il risultato consolidato comprensivo del contributo del bilancio autonomo a copertura dei maggiori costi (in particolare spesa farmaceutica ed oneri per rinnovi CCNL personale) è pari a +3,8 milioni di euro, in linea con quanto registrato negli altri anni.

		Bilancio 2019
ZZ9999	RISULTATO DI ESERCIZIO	(38.179.755)
ZZ9999	<i>Consolidato Regionale (incluso contributo Bilancio Autonomo pari a 42 milioni di euro)</i> RISULTATO DI ESERCIZIO	+3.820.244,59

**Stato Patrimoniale- breve relazione sulle singole voci**

Sono state seguite ed attuate le disposizioni del decreto legislativo 118/2011 e le casistiche applicative ministeriali.

Stato Patrimoniale –Attivo

Per quanto riguarda le Immobilizzazioni si evidenzia che i valori non sono variati considerevolmente rispetto all'esercizio 2018.

CODICE	VOCE MODELLO SP	Bilancio 2019	Bilancio 2018	Diff.	Diff. %
AAZ999	A) IMMOBILIZZAZIONI	1.737.244.584	1.712.218.000	25.026.584,26	1,46%
AAA000	A.I) IMMOBILIZZAZIONI IMMATERIALI	17.241.035	15.175.000	2.066.035,13	13,61%
AAA270	A.II) IMMOBILIZZAZIONI MATERIALI	1.712.193.335	1.690.196.000	21.997.335,11	1,30%
AAA640	A.III) IMMOBILIZZAZIONI FINANZIARIE	7.810.214	6.847.000	963.214,02	14,07%

CODICE	VOCE MODELLO SP	Bilancio 2019	Bilancio 2018	Diff.	Diff. %
ABA000	B.I) RIMANENZE	166.686.211	172.761.000	-6.074.788,61	-3,52%

Per le rimanenze si registrano diminuzioni delle finali essenzialmente per la puntuale quantificazione delle rimanenze di reparto da parte di tutte le aziende sanitarie.

ANTICIPAZIONE DI LIQUIDITÀ

Per quanto riguarda l'accesso all'anticipazione di liquidità ex articolo 3 del decreto legge n. 35/2013 e successivi rifinanziamenti la Regione Puglia nel 2018 non ha richiesto ulteriori somme e le precedenti sono state già pagate negli esercizi di competenza.

CREDITI

Per quanto riguarda i Crediti la voce prevalente riguarda quelli verso lo Stato, oltre la quota verso regione (parte non sanitaria) per le quote dei fondi comunitari utilizzate per gli investimenti (fuori perimetro sanitario).

CODICE	VOCE MODELLO SP	Bilancio 2019	Bilancio 2018	Diff.	Diff.%
ABA190	B.II) CREDITI	1.656.470.086	1.941.338.000	-284.867.913,55	-14,67%
ABA200	B.II.1) Crediti v/Stato	941.650.270	1.197.686.000	-256.035.729,76	-21,38%
ABA350	B.II.2) Crediti v/Regione o Provincia Autonoma	540.580.911	474.143.000	66.437.910,69	14,01%
ABA530	B.II.3) Crediti v/Comuni	37.073.516	34.563.000	2.510.516,10	7,26%
ABA540	B.II.4) Crediti v/Aziende sanitarie pubbliche	3.940.170	3.317.000	623.170,41	18,79%
ABA610	B.II.5) Crediti v/società partecipate ...	3.320.511	2.335.000	985.510,64	42,21%
ABA650	B.II.6) Crediti v/Erario	12.024.196	10.509.000	1.515.196,07	14,42%
ABA660	B.II.7) Crediti v/altri	117.880.512	218.785.000	-100.904.487,70	-46,12%

**Crediti v/Stato**

CODICE	VOCE MODELLO SP	2019	2018	Diff.	Diff. %
ABA200	B.II.1) Crediti v/Stato	941.650.270	1.197.686.000	-256.035.729,76	-21,38%
ABA201	B.II.1.a) Crediti v/ Stato per spesa corrente – D.lvo 56/2000	423.434.320	641.934.000	-218.499.679,95	-34,04%
ABA220	B.II.1.b) Crediti v/ Stato per spesa corrente – FSN Vincolato	136.979.520	191.452.000	-54.472.479,89	-28,45%
ABA270	B.II.1.g) Crediti v/Stato per spesa corrente - altro	59.075.050	13.656.000	45.419.049,75	332,59%
ABA280	B.II.1.h) Crediti v/Stato per finanziamenti per investimenti	320.509.520	348.521.000	-28.011.479,53	-8,04%
ABA290	B.II.1.i) Crediti v/ Stato per ricerca	1.651.860	2.123.000	-471.140,14	-22,19%
ABA340	B.II.1.l) Crediti v/prefetture	-	-	0,00	

I crediti v/Stato per quota indistinta sono in diminuzione in particolare per l'incasso delle premialità relative agli esercizi precedenti, così come sono in diminuzione i crediti per spesa corrente FSN vincolato per gli incassi del 2018.

I dettagli ed i capitoli di contabilità finanziaria dei crediti v/Stato per spesa corrente sono riportati nello specifico allegato alla Nota Integrativa.

Sia i crediti v/Stato che v/Regione sono stati verificati. Per i crediti v/regione, vi è totale coincidenza tra dati aziendali e disponibilità-capitoli-impegni regionali, così come riportato nello specifico allegato alla Nota Integrativa.

I crediti delle aziende **verso Prefetture** sono pari azero.

Crediti v/Regione

I crediti v/regione riguardano gli investimenti fuori perimetro sanità, e per una migliore lettura del bilancio, sebbene i crediti delle aziende sanitarie siano riconciliati con il bilancio regionale, la GSA ha aperto crediti verso la Regione.

I crediti sono iscritti al valore nominale e vi sono pochissimi SAL (stati di avanzamento) e quindi fatture. Infatti occorre evidenziare che i crediti sono per la gran parte riferiti a progetti ammessi a finanziamento negli ultimi mesi dell'anno per i quali di fatto non sono ancora partiti i lavori. Vi sono solo le determine di ammissione a finanziamento.

Crediti v/Comuni

La voce comprende crediti v/Comuni per trasporti ed assistenza disabili, in parte svalutati sebbene le aziende abbiano verificato l'esigibilità, ma vi è difficoltà nell'incasso anche a causa delle limitazioni imposte da rispetto dei vincoli dell'equilibrio di bilancio dei Comuni. I crediti v/comuni aumentano di poco.

CODICE	VOCE MODELLO SP	Bilancio 2019	Bilancio 2018	Diff.	Diff. %
ABA530	B.II.3) Crediti v/Comuni	37.073.516	34.563.000	2.510.516,10	7,26%

**Crediti v/Altri**

CODICE	VOCE MODELLO SP	Bilancio 2019	Bilancio 2018	Diff.	Diff. %
ABA660	B.II.7) Crediti v/altri	117.880.512	218.785.000	-100.904.487,70	-46,12%
ABA670	B.II.7.a) Crediti v/clienti privati	41.195.948	40.793.000	402.947,92	0,99%
ABA680	B.II.7.b) Crediti v/gestioni liquidatorie	18.313	9.000	9.313,40	103,48%
ABA690	B.II.7.c) Crediti v/altri soggetti pubblici	4.759.869	3.190.000	1.569.869,43	49,21%
ABA700	B.II.7.d) Crediti v/altri soggetti pubblici per ricerca	114.703	148.000	-33.297,00	-22,50%
ABA710	B.II.7.e) Altri crediti diversi	71.503.345	174.645.000	-103.141.655,45	-59,06%

Per quanto concerne i Altri crediti diversi occorre distinguere:

- GSA, 14,7 milioni di euro, per lo più per la quota a saldo del Payback v/case farmaceutiche (incassati 99 milioni di euro a fronte del credito di per 113,3 mln di euro - Payback per superamento tetti di spesa 2013-2014);
- Aziende per 56,7 mln di euro.

Le somme aziendali comprendono prestazioni a privati paganti, consulenze v/privati, nonché crediti verso le strutture sanitarie private, crediti ditte sponsor per progetti di ricerca, sperimentazioni cliniche, ecc.

La voce altri crediti diversi comprende principalmente: crediti v/dipendenti.

L'importo prevalente riguarda, così come già verificato negli esercizi precedenti, l'ASL di Foggia e gli Ospedali Riuniti di Foggia per il residuo crediti v/ personale dipendente per sospensione oneri per eventi sismici e alluvioni (Ordinanze Presidente Consiglio dei Ministri - OPCM - Protezione Civile) il cui recupero è stato dilazionato così come previsto dalle norme in più anni. Sono presenti anche recuperi per Enti Previdenziali, crediti v/altre strutture private per acconti e/o quale conseguenza di sentenze.

Occorre inoltre evidenziare che i crediti sono al netto dei Fondi di svalutazione e che i crediti netti iscritti dalle Aziende risultano, alla data del bilancio, esigibili.



DISPONIBILITA' LIQUIDE

CODICE	VOCE MODELLO SP	Bilancio 2019	Bilancio 2018	Diff.	Diff.
ABA750	B.IV) DISPONIBILITA' LIQUIDE	1.317.281.420	1.010.965.000	306.316.420,44	30,30%
ABA760	B.IV.1)Cassa	2.953.679	3.044.000	-90.321,28	-2,97%
ABA770	B.IV.2)Istituto Tesoriere	453.148.386	670.347.000	-217.198.613,89	-32,40%
ABA780	B.IV.3)Tesoreria Unica	851.427.492	328.604.000	522.823.491,78	159,10%
ABA790	B.IV.4) Conto corrente postale	9.751.864	8.970.000	781.863,83	8,72%

Come si evince, la situazione di cassa è buona anche per le anticipazioni di cassa del Bilancio autonomo regionale, come anche confermato dall'ITP a zero.

Non vi sono iscrizioni collegate a partite di credito.

Gli importi presenti nelle casse aziendali corrispondono alle erogazioni di fine anno per assicurare (tenuto conto dei tempi necessari per riavviare le liquidazioni del nuovo anno) i pagamenti dei contributi (Modello F24) il 16 gennaio ed i pagamenti dei fornitori per il mese di gennaio.

L'importo comprende anche le somme relative al FSN vincolato incassato dal Ministero nel mese di dicembre.

Tesoreria Unica GSA.

Riguarda la GSA. I movimenti dell'istituto tesoriere (tesoreria unica) registrati in contabilità generale hanno trovato riscontro con le risultanze dei prospetti SIOPE.

La gestione della Tesoreria non è affidata alla GSA, ma ai Servizi Entrate e Finanze del Dipartimento Risorse Finanziarie e Strumentali, Personale e Organizzazione.

I movimenti di contabilità finanziaria relativi all'anno 2019 di entrata ed uscita della Tesoreria - Banco di Napoli – Istituto cassiere della Regione Puglia corrispondono ai movimenti di entrata ed uscita registrati nel conto di contabilità corrispondenti alle scritture in partita doppia dell'anno.

Per quanto riguarda la verifica dei dati di cassa si evidenzia che il saldo finale del conto di contabilità generale dell'istituto tesoriere relativo alla tesoreria unica è pari al saldo di banca. Si allega ultima pagina del giornale di cassa della Tesoreria Regionale.

Ratei e risconti attivi

Riguarda importi minori per costi (es. canoni di noleggio, manutenzioni, affitti passivi, e assicurazioni) rilevati nel corrente esercizio, ma di competenza del futuro esercizio, opportunamente sospesi.

**Stato Patrimoniale –Passivo**

CODICE	VOCE MODELLO SP	Bilancio 2019	Bilancio 2018	Diff.	Diff. %
PAZ999	A) PATRIMONIO NETTO	2.160.721.847	2.070.287.000	90.434.846,83	4,37%
PAA000	A.I) FONDO DI DOTAZIONE	69.535.010	69.535.010	0	0,00%
PAA010	A.II) FINANZIAMENTI PER INVESTIMENTI	2.116.896.587	2.030.485.000	86.411.586,70	4,26%
PAA020	A.II.1) Finanziamenti per beni di prima dotazione	12.800.827	14.487.000	-1.686.173,32	-11,64%
PAA030	A.II.2.) Finanziamenti da Stato per investimenti	204.441.749	212.837.000	-8.395.251,48	-3,94%
PAA070	A.II.3) Finanziamenti da Regione per investimenti	1.765.453.163	1.666.220.000	99.233.163,12	5,96%
PAA080	A.II.4) Finanziamenti da altri soggetti pubblici per investimenti	14.531.521	14.083.000	448.520,93	3,18%
PAA090	A.II.5) Finanz. per invest. da rettifica contributi in c/esercizio	119.669.327	122.858.000	-3.188.672,55	-2,60%

Fondo di dotazione

Il fondo di dotazione non è mutato.

Finanziamenti per investimenti

Nella voce sono riepilogati tutti i finanziamenti per investimenti ricevuti dallo Stato, dalla Regione o da altri soggetti pubblici ove sia obbligatoria la sterilizzazione degli ammortamenti correlati ai beni acquistati con il suddetto finanziamento.

La voce Fondo per Investimenti si è incrementata sensibilmente per tutta la nuova programmazione così come già evidenziato nel paragrafo relativo ai crediti v/regione per investimenti. Come già evidenziato trattasi al momento di Crediti e quindi Fondi nominali.

Contributi ripiano perdite ed utili di esercizio.

CODICE	VOCE MODELLO SP	Bilancio 2019	Bilancio 2018	Diff.	Diff. %
PAA210	A.VI) UTILI (PERDITE) PORTATI A NUOVO	6.312.179	10.037.000	-3.724.821,11	-37,11%
PAA220	A.VII) UTILE (PERDITA) D'ESERCIZIO	- 38.179.755	- 45.816.000	7.636.244,59	-16,67%

Il valore è al netto del contributo del bilancio autonomo regionale. La Regione ha erogato tutti i contributi per ripiano perdite nel passato.

Non vi sono perdite relative agli esercizi precedenti da ripianare.

Per quanto riguarda la GSA, la somma degli utili degli anni precedenti è stato portato a nuovo, al netto delle somme erogate alle aziende per ripiano perdite così come previsto da Tavolo di Verifica.



Fondi

CODICE	VOCE MODELLO SP	Bilancio 2019	Bilancio 2018	Diff.	Diff.%
PBZ999	B) FONDI PER RISCHI E ONERI	655.811.510	653.136.000	2.675.509,74	0,41%
PBA000	B.I) FONDI PER IMPOSTE, ANCHE DIFFERITE	1.174.229	3.577.000	-2.402.771,02	-67,17%
PBA010	B.II) FONDI PER RISCHI	252.174.166	262.358.000	-10.183.834,06	-3,88%
PBA020	B.II.1) Fondo rischi per cause civili ed oneri processuali	74.930.494	83.800.000	-8.869.506,13	-10,58%
PBA030	B.II.2) Fondo rischi per contenzioso personale dipendente	40.493.782	38.745.000	1.748.781,62	4,51%
PBA040	B.II.3) Fondo rischi connessi all'acquisto di prest.sanitarie da privato	33.916.524	15.866.000	18.050.523,91	113,77%
PBA050	B.II.4) Fondo rischi per copertura diretta dei rischi (autoassicurazione)	64.632.795	78.861.000	-14.228.205,07	-18,04%
PBA060	B.II.5) Altri fondi rischi	31.292.218	45.086.000	-13.793.781,83	-30,59%

Il dettaglio dei Fondi rischi è il seguente ed evidenzia il non indifferente accantonamento globale del SSR per far fronte ai potenziali rischi in essere. Per il contenzioso per personale dipendente l'importo più consistente riguarda l'ASL Bari. Per alcune voci vi sono state riclassificazioni.

CODICE	VOCE MODELLO SP	Bilancio 2019	Bilancio 2018	Diff.	Diff.%
PBA140	B.III.7) Fondo Finanziamento per investimenti	44.106.058	56.425.000	-12.318.942,10	-21,83%

Il fondo per investimenti riguarda la GSA e comprende le somme iscritte nel bilancio autonomo (tra i residui passivi) del perimetro sanità per le quali non vi sono debiti v/aziende sanitarie.

ALTRI FONDI

Gli altri fondi per oneri e spese comprendono fondi per interessi di mora, fondi per il dipartimento di prevenzione, e per la GSA sono riportati i residui passivi corrispondenti a capitoli di spesa per progetti, ricerca, vincolati ecc., che sono stati aggiornati e riconciliati con la perimetrazione sul Bilancio Regionale, per i quali non vi sono debiti certi delle aziende sanitarie o di altri privati.

CODICE	VOCE MODELLO SP	Bilancio 2019	Bilancio 2018	Diff.	Diff.%
PBA200	B.V) ALTRI FONDI PER ONERI E SPESE	300.919.718	278.202.000	22.717.718,02	8,17%
PBA220	B.V.2) Fondo rinnovi contrattuali	98.897.846	93.564.000	5.333.845,58	5,70%
PBA230	B.V.2.a) Fondo rinnovi contrattuali personale dipendente	36.526.100	48.828.000	-12.301.900,12	-25,19%
PBA240	B.V.2.b) Fondo rinnovi convenzioni MMG/PLS/MCA	56.534.711	40.548.000	15.986.711,02	39,43%
PBA250	B.V.2.c) Fondo rinnovi convenzioni medici Sumai	5.837.035	4.188.000	1.649.034,68	39,38%
PBA260	B.V.3) Altri fondi per oneri e spese	202.021.872	184.638.000	17.383.872,44	9,42%

**Debiti**

CODICE	VOCE MODELLO SP	Bilancio 2019	Bilancio 2018	Diff.	Diff.%
PDA070	D.III.1) Debiti v/Regione o Provincia Autonoma	286.681.004	354.298.000	-67.616.995,71	-19,08%
PDA130	D.IV) DEBITI V/COMUNI	6.834.403	5.860.000	974.402,98	16,63%
PDA220	D.V.2) Debiti v/Aziende sanitarie pubbliche Extraregione	3.152.696	3.253.000	-100.303,94	-3,08%

Mutui: la voce non risulta movimentata.

Debiti v/Stato: Importi minori per restituzione progetti.

Debiti v/Regione: come da linee guida, l'importo corrisponde al saldo algebrico tra anticipazione regionale della premialità, dei finanziamenti vincolati ecc. non ancora incassate dallo Stato e le anticipazioni di mera cassa (giroconti tra tesoreria ordinaria e sanità). Si evidenzia che l'importo è sostanzialmente corrispondente al delta tra le premialità residue da incassare e le disponibilità presenti sull'Istituto tesoriere.

Debiti v/comuni: la voce prevalente di tali debiti si riferisce anche alle somme da corrispondere ai diversi Comuni per la Tassa sui Rifiuti solidi urbani che grava sulle strutture immobiliari delle aziende.

CODICE	VOCE MODELLO SP	Bilancio 2019	Bilancio 2018	Diff.	Diff.%
PDA240	D.VI) DEBITI V/SOCIETA' PARTECIPATE E/O ENTI DIP.DELLA REGIONE	11.704.950	9.221.000	2.483.949,62	26,94%

Debiti v/società partecipate e/o enti dipendenti della Regione: comprende i debiti v/Agenzie per il saldo delle quote indistinte e per i progetti annuali.

Debiti v/fornitori

CODICE	VOCE MODELLO SP	Bilancio 2019	Bilancio 2018	Diff.	Diff.%
PDA280	D.VII) DEBITI V/FORNITORI	1.067.207.126	1.111.634.000	-44.426.874,05	-4,00%
PDA290	D.VII.1) Debiti verso erogatori di prestazioni sanitarie	379.468.898	421.521.000	-42.052.102,35	-9,98%
PDA300	D.VII.2) Debiti verso altri fornitori	687.738.228	690.113.000	-2.374.771,70	-0,34%

Non vi sono debiti verso Istituto tesoriere.

CODICE	VOCE MODELLO SP	Bilancio 2019	Bilancio 2018	Diff.	Diff.%
PDA320	D.IX) DEBITI TRIBUTARI	120.374.100	114.041.000	6.333.100,13	5,55%
PDA330	D.X) DEBITI V/ISTITUTI PREVIDENZIALI, ASSISTENZIALI E SICUREZZA SOCIALE	154.432.209	134.886.000	19.546.208,94	14,49%



GESTIONE SANITARIA ACCENTRATA

I debiti per imposte e contributi ordinari comprendono sostanzialmente le imposte di competenza dicembre 2019 versate il 16 gennaio 2020.

CODICE	VOCE MODELLO SP	Bilancio 2019	Bilancio 2018	Diff.	Diff. %
PDA340	D.XI) DEBITI V/ALTRI	367.088.884	339.711.000	27.377.883,99	8,06%
PDA360	D.XI.2) Debiti v/dipendenti	211.290.373	170.010.000	41.280.372,85	24,28%
PDA370	D.XI.3) Debiti v/gestioni liquidatorie	1.039.054	1.007.000	32.054,15	3,18%
PDA380	D.XI.4) Altri debiti diversi	154.759.457	168.694.000	-13.934.543,01	-8,26%

La voce debiti v/ dipendenti comprende gli importi della retribuzione di risultato e produttività (i c.d. “fondi del personale”) e debiti per emolumenti di dicembre per personale a contratto ed a collaborazione il cui pagamento avviene dopo la verifica delle attività mensili e/o periodiche.

La voce altri debiti diversi comprende i debiti ordinari v/medici di Base, i debiti v/medici di Guardia Medica, i Debiti v/medici 118, i debiti v/farmacie convenzionate, i debiti v/medici Specialisti int. convenzionati, debiti per rimborso e/o sussidi agli assistiti, debito verso sindacati, ecc. .

Ratei e Risconti passivi

Ratei passivi: Per lo più si riferiscono a canoni per utenze; noleggio macchinari, automezzi e attrezzature sanitarie la cui competenza economica è attribuita al successivo esercizio.

Risconti passivi: Sono relativi a ricavi per canoni di affitto.



Consolidamento e partite Intercompany – Stato Patrimoniale

							Attivo	-	14.616.749	-	26.701.924	-	923.006.141	-	912.947.208	-
							Passivo	-	14.616.749	-	26.701.924	-	923.006.141	-	912.947.208	-
Cod.	Descrizione	Aziende	GSA	Aggregato	intercompany	Cred. Deb GSA- Aziende	Cred. e deb. correnti	Cred. e deb. c/capitale	Consolidato							
ABA390	B.II.2.a.1) Crediti v/Regione o Provincia Autonoma per quota FSR	734.837.986	-	734.837.986			- 734.837.986		-							
ABA450	B.II.2.a.7) Crediti v/Regione o Provincia Autonoma per spesa corrente - altro	137.186.859	-	137.186.859			- 137.186.859		-							
ABA451	B.II.2.a.8) Crediti v/Regione o Provincia Autonoma per spesa corrente - STP (ex D.lgs. 286/98)	6.383.140	-	6.383.140			- 6.383.140		-							
ABA460	B.II.2.a.9) Crediti v/Regione o Provincia Autonoma per ricerca	880.210	-	880.210			- 880.210		-							
ABA480	B.II.2.b.1) Crediti v/Regione o Provincia Autonoma per finanziamenti per investimenti	912.947.208	N.I.	912.947.208				- 912.947.208	-							
ABA580	B.II.4.a.3) Crediti v/Aziende sanitarie pubbliche della Regione - per altre prestazioni	14.616.749	-	14.616.749	- 14.616.749		-		-							
ABA522	B.II.2.d) Crediti v/Regione o Provincia Autonoma per contributi L. 210/92 - aziende sanitarie	43.717.945	-	43.717.945			- 43.717.945		-							
ABA590	B.II.4.b) Acconto quota FSR da distribuire	-	26.701.924	26.701.924		- 26.701.924			-							
PDA110	D.III.6) Acconto quota FSR da Regione o Provincia Autonoma	20.680.425	-	20.680.425		- 20.680.425	-		-							
PDA120	D.III.9) Altri debiti v/Regione o Provincia Autonoma - GSA	6.021.499	-	6.021.499		- 6.021.499	-		-							
PDA160	D.V.1.a) Debiti v/Aziende sanitarie pubbliche della Regione - per quota FSR	-	879.288.194	879.288.194			- 879.288.194		-							
PDA210	D.V.1.f) Debiti v/Aziende sanitarie pubbliche della Regione - per altre prestazioni	14.616.749	-	14.616.749	- 14.616.749		-		-							
PDA213	D.V.1.i) Debiti v/Aziende sanitarie pubbliche della Regione - per contributi L. 210/92	-	43.717.947	43.717.947			- 43.717.947		-							
PDA231	D.V.3.a) Debiti v/Aziende sanitarie pubbliche della Regione per versamenti c/patrimonio netto - finanziamenti per investimenti	-	912.947.208	912.947.208			-	- 912.947.208	-							

N.I. = Importo non intercompany

ULTERIORI INFORMAZIONI

In materia contabile si segnalano inoltre:

1. Tavolo Ministeriale per l'avvio del Nodo Smistamento Ordini

Sempre in tema di pagamenti e di fornitori, in particolare in tema di ordini, sin dalla metà del 2018 la GSA Puglia è stata chiamata a far parte del Tavolo Ministeriale per l'avvio del Nodo Smistamento Ordini (NSO). Al Tavolo hanno partecipato inizialmente solo cinque Regioni per la sperimentazione del progetto. Successivamente, nei primi mesi del 2019, è stato aperto anche al resto delle Regioni.

Dopo l'introduzione della fatturazione elettronica e della Piattaforma Certificazione dei Crediti (PCC), il Ministero dell'Economia e delle Finanze, mediante l'NSO, avrà un ruolo primario anche per quanto concerne il monitoraggio del processo ordini. Infatti, al pari delle fatture emesse elettronicamente, anche gli ordini di tutte le Aziende della P.A. e del SSN dovranno avvenire in forma elettronica. Transiteranno dal "Nodo Smistamento Ordini" a livello centrale per un primo controllo e successivamente giungeranno elettronicamente al fornitore. Pertanto, ciò comporterà delle forti innovazioni sia dal



**REGIONE
PUGLIA**

**DIPARTIMENTO PROMOZIONE DELLA SALUTE, DEL
BENESSERE SOCIALE E DELLO SPORT PER TUTTI**

**SEZIONE AMMINISTRAZIONE, FINANZA E CONTROLLO IN SANITA' – SPORT PER
TUTTI**

GESTIONE SANITARIA ACCENTRATA

punto di vista delle Aziende, sia dal punto di vista dei fornitori e il Ministero potrà monitorare costantemente tutto il ciclo.

In data 7 dicembre 2018, il Ministero dell'Economia e delle Finanze ha adottato il Decreto "Modalità e tempi per l'attuazione delle disposizioni in materia di emissione e trasmissione dei documenti attestanti l'ordinazione degli acquisti di beni e servizi effettuata in forma elettronica da applicarsi agli enti del Servizio sanitario nazionale, ai sensi dell'articolo 1, comma 414, della legge 27 dicembre 2017, n. 205", in cui si esplicitano le modalità di realizzazione del Nodo di Smistamento degli Ordini (NSO) che tratterà elettronicamente tutto il processo degli ordini nelle Aziende del Sistema Sanitario Nazionale e che sarebbe dovuto essere attivo in tutte le Aziende a partire dal 1° ottobre 2019. Successivamente, il MEF, con D.M. 27 dicembre 2019 recante oggetto "Modifiche al Decreto Ministeriale 7 dicembre 2018 concernente Modalità e tempi per l'attuazione delle disposizioni in materia di emissione e trasmissione dei documenti attestanti l'ordinazione degli acquisti di beni e servizi effettuata in forma elettronica da applicarsi agli enti del Servizio sanitario nazionale, ai sensi dell'articolo 1, comma 414, della legge 27 dicembre 2017, n. 205.", ha definito delle nuove date di avvio di NSO:

Per la gestione degli ordini elettronici tramite NSO

- 1 febbraio 2020: per la fornitura di beni;
- 1 gennaio 2021: per la fornitura di servizi;

Per l'obbligo di inserimento tripletta di identificazione ordine NSO in fattura elettronica ai fini della corretta liquidazione e successivo pagamento da parte degli enti SSN

- 1 gennaio 2021: per fatture relative a beni;
- 1 gennaio 2022: per fatture relative a servizi.

Pertanto, in Regione Puglia l'NSO è stato avviato in data 1° febbraio 2020 per gli ordini di beni sanitari in tutte le Aziende del SSR, dopo una prima fase di sperimentazione svolta nell'Azienda Sanitaria Locale di Taranto e nell'Azienda Ospedaliero Universitaria Policlinico di Bari nel corso del 2019 sotto il coordinamento della GSA. I dati fornitoci dal MEF ci indicano che la Regione Puglia, ad oggi, è tra le regioni che meglio ha implementato il nodo.

2. ERP Regionale

Come già rappresentato nelle precedenti Relazioni al Bilancio il progetto di implementazione di un sistema amministrativo contabile centralizzato per la Regione e le Aziende Sanitarie, basato su piattaforma ERP, strutturato secondo il modello "Holding-Subsidiaries", corrisponde sia al nuovo modello organizzativo delineato dal D.Lgs.



**REGIONE
PUGLIA**

**DIPARTIMENTO PROMOZIONE DELLA SALUTE, DEL
BENESSERE SOCIALE E DELLO SPORT PER TUTTI**

**SEZIONE AMMINISTRAZIONE, FINANZA E CONTROLLO IN SANITA' – SPORT PER
TUTTI**

GESTIONE SANITARIA ACCENTRATA

118/2011 che alla esigenza di standardizzazione ed armonizzazione dei modelli contabili nonché di controllo e razionalizzazione dei processi di gestione della sanità regionale.

Nel corso del 2017 con la DGR 1294 del 2 agosto si è proceduto alla variazione del quadro economico ed alla approvazione del progetto esecutivo revisionato (DGR 2427/2014 e DGR 1280/2015).

La gara, effettuata secondo le procedure fissate dal D.Lgs. 50/2016 e s.m.i, è stata pubblicata sulla Gazzetta Ufficiale 5a Serie Speciale – Contratti Pubblici n. 31 del 14 marzo 2018 e sulla Gazzetta Ufficiale dell'Unione Europea – serie S n. S44 del 3 marzo 2018 nonché sul Bollettino Ufficiale della Regione Puglia. Il termine per la presentazione delle domande di partecipazione/offerte è stata il 03 maggio 2018.

Con Determinazione Dirigenziale del Direttore Generale di InnovaPuglia Spa n. 75 del 2 ottobre 2019, preso atto delle risultanze finali della operazioni di verifica e valutazione condotte dalla Commissione Giudicatrice a ciò preposta in merito alle offerte pervenute, la stessa procedura è stata aggiudicata definitivamente a RTI Engineering Ingegneria informatica SpA / PriceWaterhouse/Coopers Advisory SpA / CONSIS Soc. COs, Arl;

Pertanto, con Determinazione Dirigenziale n. 127 del 27/12/2019 si è individuato il Direttore di Esecuzione del Contratto (DEC) nella persona del dr. Andrea Pugliese, Dirigente responsabile del Servizio Monitoraggio e Controllo di Gestione.

Nel mese di febbraio, è stato stipulato il contratto con la RTI, registrato al Repertorio n.180/2020 e si è svolto il “kick-off meeting” del progetto finalizzato a dare l’avvio alle attività progettuali.

A marzo si è cominciato a definire l’organizzazione e la composizione dei Gruppi di Lavoro funzionali alla corretta implementazione del sistema MOSS, partendo dalla proposta presentata dallo RTI nella Relazione Tecnica, in primis analizzando la bozza del Piano Esecutivo di Dettaglio (PED), poi approvato il 05/05/2020.

Inoltre si è svolta una riunione con RTI e Innovapuglia finalizzata ad avviare l’analisi dei rischi utilizzando lo strumento messo a disposizione da AgID basandosi sui principi e le linee guida dettati dallo standard ISO31000 e sull’IRAM2 e si è proceduto con la compilazione del piano dei trattamenti.

Con A.D. n.77 del 28/04/2020 è stata effettuata l’individuazione dei referenti aziendali delle Aziende Sanitarie della Regione Puglia per avviare le attività dei quattro Tavoli Strategici e delle fasi di assessment.

3. Progetto Costi Standard

In materia di Sistemi di Contabilità Analitica, la Regione Puglia sin dal 2016 ha lavorato con costanza per il raggiungimento degli obiettivi inseriti in Piano Operativo. La Sezione Amministrazione, Finanza e Controllo ha avviato un progetto volto alla realizzazione di un



**REGIONE
PUGLIA**

**DIPARTIMENTO PROMOZIONE DELLA SALUTE, DEL
BENESSERE SOCIALE E DELLO SPORT PER TUTTI**

**SEZIONE AMMINISTRAZIONE, FINANZA E CONTROLLO IN SANITA' – SPORT PER
TUTTI**

GESTIONE SANITARIA ACCENTRATA

sistema di Activity - Based Funding (ABF) utile alla determinazione degli indicatori di benchmarking per la Sanità.

Dopo una prima fase di avvio realizzata durante il 2016, anche nel corso del 2019 è stato chiesto a ciascuna Azienda del SSR di elaborare una matrice dei costi per singolo “presidio ospedaliero”. Sono stati raccolti, inoltre, i dati relativi ai ricoveri, all’attività ambulatoriale (n°/tipologia di prestazioni e relativo tariffato), alle macroattività PS e Territorio (n° accessi e residenti). In tal modo è stata effettuata l’analisi della produzione per ogni azienda/presidio, sono stati determinati i benchmark di 2° livello ed è stata ottenuta la valorizzazione economico-organizzativa complessiva dell’attività di ricovero per azienda/presidio e per la Regione.

Gestioni Liquidatorie

Tra tutti gli adempimenti portati avanti dalla Sezione Amministrazione Finanza e Controllo in sanità – Sport per tutti rientra la gestione dei contenziosi di cui sono parte le Gestioni Liquidatorie delle cessate UUSSLL. Le Gestioni Liquidatorie, che avrebbero dovuto estinguere nel giro di pochi anni le posizioni debitorie/creditorie delle sopresse UUSSLL, continuano ad oggi a rappresentare un problema rilevante, soprattutto a causa di sempre nuovi orientamenti giurisprudenziali.

Allo stato attuale, la massima parte dei nuovi contenziosi attiene il risarcimento dei danni da emotrasfusione di sangue infetto.

Le Casse delle Gestioni Liquidatorie sono prive di fondi, e le somme residue sono rese indisponibili da pignoramenti di notevole entità.

La situazione di incapienza delle casse delle Gestioni Liquidatorie ha portato i ricorrenti ad azionare le sentenze esecutive direttamente in danno della Regione, che sempre più spesso si vede tenuta a liquidare i risarcimenti in favore degli istanti – in sostituzione delle Gestioni Liquidatorie. Ciò anche al fine di evitare che le stesse sentenze siano azionate in danno delle Aziende Sanitarie a mezzo di ricorso per ottemperanza al TAR, che farebbe venir meno lo spirito primario dell’art. 6, comma 1, Legge 724/94, che imponeva alle regioni di istituire apposite Gestioni Stralcio per evitare di far gravare sulle nuove AUSL i debiti delle vecchie UUSSLL. Ed infatti tali debiti non possono in alcun caso essere pagati con le risorse assegnate mensilmente alle Aziende Sanitarie, così come previsto dal D.Lgs 502/92 che impone di tenere separate la contabilità delle cessate UUSSLL da quella delle nuove ASL.

Inoltre, principi giurisprudenziali recenti hanno ribadito che sono le regioni i soggetti giuridici obbligati – ex lege – a subentrare nelle posizioni debitorie delle ex UUSSLL. Pur non rientrando direttamente nel perimetro sanità, queste posizioni debitorie incidono sulla gestione del bilancio regionale nel suo complesso, e la Sezione provvede a richiedere annualmente uno stanziamento di bilancio necessario a far fronte alle richieste risarcitorie man mano che vengono in evidenza.



**REGIONE
PUGLIA**

**DIPARTIMENTO PROMOZIONE DELLA SALUTE, DEL
BENESSERE SOCIALE E DELLO SPORT PER TUTTI**

**SEZIONE AMMINISTRAZIONE, FINANZA E CONTROLLO IN SANITA' – SPORT PER
TUTTI**

GESTIONE SANITARIA ACCENTRATA

Ed il fenomeno, oggi, costa alla Regione non meno di circa 20 milioni di € annui. Attualmente, poi, la situazione è aggravata dalla norma contabile che impone il riconoscimento di legittimità dei debiti fuori bilancio derivanti da sentenze esecutive, ex art. 73 D.Lgs n. 118/2011, con legge regionale, cosa che di fatto complica e allunga i tempi di liquidazione dei risarcimenti, comportando spesso anche il pagamento di maggiori interessi e spese legali.

Nel 2019 questa Sezione ha presentato 8 Schemi di Disegni di Legge, per il riconoscimento di legittimità di debiti fuori bilancio, rivenienti da sentenze esecutive, per complessivi 435.708,70 liquidati nel corso dello stesso esercizio finanziario in favore di soggetti privati – a titolo di risarcimento del danno ed interessi – e di avvocati a titolo di rifusione spese legali.

Merita, inoltre, un accenno il fatto che la Regione, al fine di consentire un risparmio per questa amministrazione, stia provando a chiudere questioni annose a mezzo di transazioni. Nel corso del 2019 è stata, in particolare, definita bonariamente una causa risalente al 1992 con la liquidazione di € 1.050.000,00 a fronte di un pignoramento per complessivi € 6.839.371,89, di cui precedentemente assegnati (a seguito di pignoramento presso terzi) € 900.813,91.

Risultato di Esercizio

Parallelamente agli esercizi precedenti la GSA chiude l'esercizio 2019 con un avanzo di gestione.

Le quote rimanenti sono accantonate a riserva per la eventuale copertura del risultato consolidato 2020.



Conclusioni

Negli ultimi anni – attraverso l'adozione di linee guida periodiche e confronti settimanali con gli uffici competenti – si è riusciti a migliorare notevolmente la qualità dei bilanci delle aziende sanitarie.

L'effettiva attuazione delle disposizioni di cui al D.Lgs n. 118/2011 ha richiesto un notevole sforzo da parte di tutti gli operatori coinvolti – aziendali e regionali – ma i risultati ad oggi conseguiti, anche grazie alle opportunità ed agli strumenti introdotti con le norme sulla armonizzazione, possono senz'altro considerarsi soddisfacenti.

In particolare si è riusciti gradatamente dal 2012 a quantificare in forma definitiva la massa debitoria del SSR, a verificare e reperire le risorse necessarie per farvi fronte, ad eliminare le anticipazioni bancarie ed a ridurre gli interessi di mora per ritardati pagamenti.

Inoltre, come già evidenziato negli esercizi precedenti, ad oggi non si sono registrati squilibri economici complessivi, né vi sono perdite pregresse da ripianare. Un risultato non comune, se rapportato a quelli registrati dalle altre regioni italiane.

I crediti correnti delle aziende sanitarie sono correttamente riconciliati con le iscrizioni del bilancio regionale di cui al rendiconto generale.

Per quanto riguarda i patrimoni aziendali, si è dato impulso alla verifica e predisposizione dei nuovi inventari fisici e contabili degli enti del SSR ed alla ultimazione della riconciliazione dei finanziamenti in conto capitale anche attraverso la fase II dei Percorsi Attuativi di Certificabilità (PAC) dei Bilanci del SSR, di concerto con la Sezione Raccordo al Sistema Regionale, che ci si augura di concludere entro il corrente anno.

Risultano, in particolare, di non facile verifica e riconciliazione le posizioni afferenti ai fondi comunitari per investimenti (che non rientrano nel perimetro sanitario ex D.Lgs 118/11).

Rispetto all'esercizio precedente, occorre evidenziare ancora come il Dipartimento Promozione della Salute e del benessere che la GSA risultino notevolmente sotto organico, e sebbene vi siano state assunzioni l'indice di fuga del Dipartimento è alto.

Per quanto riguarda gli obiettivi operativi della GSA, anche grazie alle attività previste all'interno del PAC, del progetto Costi Standard e soprattutto dell'avvio del MOSS, in sinergia con le altre Sezioni e Servizi regionali, sarebbe auspicabile poter:

- *migliorare le azioni dirette all'ottimizzazione dei livelli di omogeneità, confrontabilità e aggregazione dei bilanci delle Aziende sanitarie e della Gestione Sanitaria Accentrata (GSA), anche in funzione della predisposizione del Bilancio Consolidato regionale;*
- *completare il sistema di contabilità analitica regionale al fine anche di ridurre i rischi amministrativo-contabili presenti nei processi aziendali;*



**REGIONE
PUGLIA**

**DIPARTIMENTO PROMOZIONE DELLA SALUTE, DEL
BENESSERE SOCIALE E DELLO SPORT PER TUTTI**

**SEZIONE AMMINISTRAZIONE, FINANZA E CONTROLLO IN SANITA' – SPORT PER
TUTTI**

GESTIONE SANITARIA ACCENTRATA

- *avviare azioni di monitoraggio dei costi e degli standard, utili al benchmarking aziendale e regionale e conseguire l'obiettivo tanto desiderato di istituire una vera e propria Unità Operativa di Monitoraggio a supporto delle strutture regionali ed aziendali al fine di conseguire migliori risultati in materia di controllo e contenimento della spesa sanitaria*
- *costruire un sistema utile alla predisposizione di un vero e proprio Piano Industriale per l'ammmodernamento delle strutture sanitarie e l'ottimizzazione dei servizi offerti, necessari per garantire l'equilibrio economico, migliorare la qualità, ridurre le liste di attesa e la mobilità passiva sanitaria.*

Si ritiene utile ribadire che il contesto nazionale presenta decise criticità.

Tutte le regioni meridionali sono caratterizzate da un evidente sotto-finanziamento del Fondo Sanitario, anche per via dei criteri che tengono conto della sola età dei cittadini, così come oramai ampiamente condiviso anche in seno alla Conferenza Stato Regioni, il che ha contribuito a creare differenze correnti e strutturali che si ripercuotono sia sul risultato che sui saldi di mobilità passiva.

In tali condizioni è impossibile per alcune regioni garantire ricavi pari ai costi (se il finanziamento è sotto dimensionato, i ticket sono decisamente inferiori e le risorse autonome regionali sono differenti), sebbene si parli di costi standard ed i bilanci evidenzino che i minori costi per abitante siano inevitabilmente presenti proprio nelle regioni sotto finanziate.

Negli recenti anni si è inoltre parlato di regionalismo differenziato che, se rappresenta una indubbia opportunità di "gestione diretta" regionale per talune materie, può rappresentare un pericolo indubbio nel caso in cui venissero meno le risorse del FSN della perequazione (ex D.Lgs 56/2000).

In ultimo non si può non citare l'emergenza Covid-19 che rappresenta e rappresenterà una nuova ed ulteriore sfida per le regioni anche in termini di garanzia dei Lea ed equilibrio economico.

Il Responsabile GSA

F.to Digitalmente

D.OPERAZ.	N.RIC.	DOCUM./SUB	ABI/FIL	T.MOV	TOPR	TU	D.VALUTA	BOLLI	SPESE	ENTRATE	USCITE
INTESTATARIO ORDINATIVO CAUSALE DELEGATO CREDITORE											
31.12.2019	921	47832/	1	3069/50433	DSU	95	GA	31.12.2019			1.500,00
COMUNE DI OSTUNI PIAZZA DELLA LIBERTA' 67 72017 OSTUNI DGR N.867 DEL 29.4.2015 - DIF 2014/2015, PROGETTO REGIONALE +VIVERE											
31.12.2019	922	47833/	1	3069/50433	DSU	95	GA	31.12.2019			1.485,00
COMUNE DI CONVERSANO PIAZZA IX SETTEMBRE, 25 70014 CONVERSANO DGR N.867 DEL 29.4.2015 - DIF 2014/2015, PROGETTO REGIONALE +VIVERE											
31.12.2019	923	47834/	1	3069/50433	DSU	95	GA	31.12.2019			1.529,31
COMUNE DI LECCE VIA RUBICHI, 1 73100 LECCE DGR N.867 DEL 29.4.2015 - DIF 2014/2015, PROGETTO REGIONALE +VIVERE											
31.12.2019	924	47835/	1	3069/50433	DSU	95	GA	31.12.2019			1.500,00
COMUNE DI MANDURIA PIAZZA CARIBALDI 12 74024 MANDURIA DGR N.867 DEL 29.4.2015 - DIF 2014/2015, PROGETTO REGIONALE +VIVERE											
31.12.2019	925	47836/	1	3069/50433	DSU	95	GA	31.12.2019			1.500,00
COMUNE DI MARTINA FRANCA PIAZZA ROMA, 32 74015 MARTINA FRANCA DGR N.867 DEL 29.4.2015 - DIF 2014/2015, PROGETTO REGIONALE +VIVERE											
31.12.2019	926	47837/	1	3069/50433	DSU	95	GA	31.12.2019			1.500,00
ENNE PARCO NAZIONALE DELL'ALTA VIA FIRENZE N. 10 70024 GRAVINA IN PUGLIA DGR N.867 DEL 29.4.2015 - DIF 2014/2015, PROGETTO REGIONALE +VIVERE											
31.12.2019	927	47838/	1	3069/50433	DSU	95	GA	31.12.2019			22.100,00
UNIVERSITA' DEGLI STUDI DI BARI PIAZZA UMBERTO I, 1 70121 BARI DGR N.867 DEL 29.4.2015 - DIF 2014/2015, PROGETTO REGIONALE +VIVERE											

TOTALI DEL CONTO
 TOTALE INIZIALE
 TOTALE
 TOTALE PRECEDENTE
 TOTALE ATTUALE

ENTRATE
 328.603.850,16
 3.797,33
 9.698.327.854,63
 9.698.331.651,96

USCITE
 348.078,21
 8.846.556.081,97
 8.846.904.160,18

SALDO
 328.603.850,16
 344.280,88-
 851.771.772,66
 851.427.491,78



**REGIONE PUGLIA**

DIPARTIMENTO PROMOZIONE DELLA SALUTE, DEL BENESSERE SOCIALE E DELLO SPORT PER TUTTI

Sezione Amministrazione, Finanza e Controllo Sanità - Sport per tutti - GESTIONE SANITARIA ACCENTRATA

Consolidato Regionale - Rendiconto Finanziario 2019

	Valori in euro/000	Valori in euro/000
	Esercizio 2019	Esercizio 2018
OPERAZIONI DI GESTIONE REDDITUALE		
(+) risultato di esercizio	-38.180	-45.816
- Voci che non hanno effetto sulla liquidità: costi e ricavi non monetari		
(+) ammortamenti fabbricati	56.798	51.549
(+) ammortamenti altre immobilizzazioni materiali	61.961	58.930
(+) ammortamenti immobilizzazioni immateriali	2.899	2.525
Ammortamenti	121.658	113.004
(-) Utilizzo finanziamenti per investimenti	-110.245	-86.737
(-) Utilizzo fondi riserva: investimenti, incentivi al personale, successioni e donaz., plusvalenze da reinvest.	-8.866	-5.252
utilizzo contributi in c/capitale e fondi riserva	-119.111	-91.989
(+) accantonamenti SUMAI	5.931	3.976
(-) pagamenti SUMAI	-3.852	-3.042
(+) accantonamenti TFR	0	0
(-) pagamenti TFR	0	0
- premio operosità medici SUMAI + TFR	2.079	934
(+/-) Rivalutazioni/svalutazioni di attività finanziarie	0	0
(+) accantonamenti a fondi svalutazioni	7.048	5.040
(-) utilizzo fondi svalutazioni*	-1.025	-9.533
- Fondi svalutazione di attività	6.022	-4.493
(+) accantonamenti a fondi per rischi e oneri	169.318	191.302
(-) utilizzo fondi per rischi e oneri	-232.270	-155.212
- Fondo per rischi e oneri fuori	-62.953	36.090
TOTALE Flusso di CCN della gestione corrente	-90.484	7.730
(+)/(+) aumento/diminuzione debiti verso regione e provincia autonoma, esclusa la variazione relativa	5.098	-10.734
(+)/(+) aumento/diminuzione debiti verso comune	973	-2.866
(+)/(+) aumento/diminuzione debiti verso aziende sanitarie pubbliche	305.363	73.465
(+)/(+) aumento/diminuzione debiti verso arpa	-2.715	105
(+)/(+) aumento/diminuzione debiti verso fornitori	-44.426	68.253
(+)/(+) aumento/diminuzione debiti tributari	6.334	33.907
(+)/(+) aumento/diminuzione debiti verso istituti di previdenza	19.545	6.561
(+)/(+) aumento/diminuzione altri debiti	32.914	-1.386
(+)/(+) aumento/diminuzione debiti	323.087	167.305
(+)/(+) aumento/diminuzione ratei e risconti passivi	319	2.073
(+)/(+) diminuzione/aumento crediti parte corrente v/stato quote indistinte	218.536	15.758
(+)/(+) diminuzione/aumento crediti parte corrente v/stato quote vincolate	54.797	83.889
(+)/(+) diminuzione/aumento crediti parte corrente v/Regione per gettito addizionali Irpef e Irap	0	0
(+)/(+) diminuzione/aumento crediti parte corrente v/Regione per partecipazioni regioni a statuto speciale	0	0
(+)/(+) diminuzione/aumento crediti parte corrente v/Regione - vincolate per partecipazioni regioni a statuto ordinario	0	0
(+)/(+) diminuzione/aumento crediti parte corrente v/Regione - gettito fiscalità regionale	0	0
(+)/(+) diminuzione/aumento crediti parte corrente v/Regione - altri contributi extrafondo	0	0
(+)/(+) diminuzione/aumento crediti parte corrente v/Regione	-150.988	-6.880
(+)/(+) diminuzione/aumento crediti parte corrente v/Comune	-2.133	979
(+)/(+) diminuzione/aumento crediti parte corrente v/Asl-Ao	-3.266	-29.116
(+)/(+) diminuzione/aumento crediti parte corrente v/ARPA	-984	-554
(+)/(+) diminuzione/aumento crediti parte corrente v/Erario	-1.514	-5.405
(+)/(+) diminuzione/aumento crediti parte corrente v/Altri	55.597	17.766
(+)/(+) diminuzione/aumento di crediti	170.044	76.437
(+)/(+) diminuzione/aumento del magazzino	6.140	-30.931
(+)/(+) diminuzione/aumento di acconti a fornitori per magazzino	0	0
(+)/(+) diminuzione/aumento rimanenze	6.140	-30.931
(+)/(+) diminuzione/aumento ratei e risconti attivi	-15.075	-842
A - Totale operazioni di gestione reddituale	394.030	221.772
ATTIVITÀ DI INVESTIMENTO		
(-) Acquisto costi di impianto e di ampliamento	0	0
(-) Acquisto costi di ricerca e sviluppo	0	0
(-) Acquisto Diritti di brevetto e diritti di utilizzazione delle opere d'ingegno	-8	0
(-) Acquisto immobilizzazioni immateriali in corso	0	0
(-) Acquisto altre immobilizzazioni immateriali	-4.239	-935
(-) Acquisto Immobilizzazioni Immateriali	-4.247	-935
(+) Valore netto contabile costi di impianto e di ampliamento dismessi	0	0
(+) Valore netto contabile costi di ricerca e sviluppo dismessi	0	0
(+) Valore netto contabile Diritti di brevetto e diritti di utilizzazione delle opere d'ingeg.	0	0
(+) Valore netto contabile immobilizzazioni immateriali in corso dismesse	0	0
(+) Valore netto contabile altre immobilizzazioni immateriali dismesse	0	7

**REGIONE PUGLIA**

DIPARTIMENTO PROMOZIONE DELLA SALUTE, DEL BENESSERE SOCIALE E DELLO SPORT PER TUTTI

Sezione Amministrazione, Finanza e Controllo Sanità - Sport per tutti - GESTIONE SANITARIA ACCENTRATA

Consolidato Regionale - Rendiconto Finanziario 2019

	Valori in euro/000	Valori in euro/000
	Esercizio 2019	Esercizio 2018
(+) Valore netto contabile Immobilizzazioni Immateriali dismesse	0	7
(-) Acquisto terreni	81	-704
(-) Acquisto fabbricati	-12.249	-40.442
(-) Acquisto impianti e macchinari	-5.652	-2.761
(-) Acquisto attrezzature sanitarie e scientifiche	-49.714	-49.489
(-) Acquisto mobili e arredi	-3.540	-3.630
(-) Acquisto automezzi	-2.869	-799
(-) Acquisto altri beni materiali	-3.891	-11.766
(-) Acquisto immobilizzazioni in corso e acconti	-53.477	-44.160
(-) Acquisto Immobilizzazioni Materiali	-131.311	-153.751
(+) Valore netto contabile terreni dismessi	0	0
(+) Valore netto contabile fabbricati dismessi	269	0
(+) Valore netto contabile impianti e macchinari dismessi	0	0
(+) Valore netto contabile attrezzature sanitarie e scientifiche dismesse	31.846	50
(+) Valore netto contabile mobili e arredi dismessi	7.193	0
(+) Valore netto contabile automezzi dismessi	343	0
(+) Valore netto contabile altri beni materiali dismessi	9.407	2
(+) Valore netto contabile Immobilizzazioni Materiali dismesse	49.058	52
(-) Acquisto crediti finanziari	0	0
(-) Acquisto titoli	-611	0
(-) Acquisto Immobilizzazioni Finanziarie	-611	0
(+) Valore netto contabile crediti finanziari dismessi	0	0
(+) Valore netto contabile titoli dismessi	0	52
(+) Valore netto contabile Immobilizzazioni Finanziarie dismesse	0	52
(+/-) Aumento/Diminuzione debiti v/fornitori di immobilizzazioni	-668	2
B - Totale attività di investimento	-87.779	-154.573
ATTIVITÀ DI FINANZIAMENTO		
(+)/(-) diminuzione/aumento crediti vs Stato (finanziamenti per investimenti)	28.010	2.119
(+)/(-) diminuzione/aumento crediti vs Regione (finanziamenti per investimenti)	-249.011	-146.095
(+)/(-) diminuzione/aumento crediti vs Regione (aumento fondo di dotazione)	0	0
(+)/(-) diminuzione/aumento crediti vs Regione (ripiano perdite)	0	0
(+)/(-) diminuzione/aumento crediti vs Regione (copertura debiti al 31.12.2005)	0	0
(+) aumento fondo di dotazione	-221.001	-143.976
(+) aumento contributi in c/capitale da regione e da altri	141.520	79.349
(+)/(-) patrimonio netto e rideterminazione fondi spese per riconciliazione con Bil. Reg.	79.548	73.619
(+)/(-) aumenti/diminuzioni nette contabili al patrimonio netto	221.068	152.968
(+)/(-) aumento/diminuzione debiti C/C bancari e istituto tesoriere*	0	0
(+) assunzione nuovi mutui	0	0
(-) mutui quota capitale rimborsata	0	0
C - Totale attività di finanziamento	67	8.992
FLUSSO DI CASSA COMPLESSIVO (A+B+C)	306.318	76.191
Delta liquidità tra inizio e fine esercizio	306.318	76.191
Quadratura tra il valore delle disponibilità liquide nello SP ed il valore del flusso di cassa complessivo	0	0

Nota integrativa – Bilancio Consolidato 2019

1. Criteri generali di formazione del bilancio di esercizio

Il bilancio di esercizio è costituito dallo stato patrimoniale, dal conto economico, dal rendiconto finanziario e dalla presente nota integrativa, ed è corredato dalla relazione sulla gestione. Esso è stato predisposto secondo le disposizioni del D.Lgs. 118/2011, quindi facendo riferimento al Codice Civile e ai Principi Contabili Nazionali (OIC), fatto salvo quanto difformemente previsto dallo stesso D.Lgs. 118/2011 e s.m.i., nonché dai successivi decreti ministeriali di attuazione.

La presente nota integrativa, in particolare, contiene tutte le informazioni richieste dal D.Lgs. 118/2011 e s.m.i., nonché dai successivi decreti ministeriali di attuazione. Fornisce inoltre tutte le informazioni supplementari, anche se non specificamente richieste da disposizioni di legge, ritenute necessarie a dare una rappresentazione veritiera e corretta dei fatti aziendali e in ottemperanza al postulato della chiarezza del bilancio.

Lo stato patrimoniale, il conto economico, il rendiconto finanziario e la nota integrativa sono stati predisposti in unità di euro. L'arrotondamento è stato eseguito all'unità inferiore per decimali inferiori a 0,5 Euro e all'unità superiore per decimali pari o superiori a 0,5 Euro.

Eventuali deroghe all'applicazione di disposizioni di legge:

GEN01 NO	–	Non si sono verificati casi eccezionali che impongano di derogare alle disposizioni di legge.
---------------------	---	---

Eventuali deroghe al principio di continuità di applicazione dei criteri di valutazione:

GEN02 NO	–	I criteri utilizzati nella formazione del bilancio si discostano dai medesimi utilizzati per la formazione del bilancio del precedente esercizio, in particolare per i principi introdotti con il D.Lgs 118/2011.
---------------------	---	---

2. Criteri di valutazione adottati per la redazione del bilancio di esercizio

Il bilancio di esercizio è lo strumento di informazione patrimoniale, finanziaria ed economica dell'azienda sanitaria. Perché possa svolgere tale funzione, il bilancio è stato redatto con chiarezza, così da rappresentare in modo veritiero e corretto la situazione patrimoniale e finanziaria dell'azienda e il risultato economico dell'esercizio.

Le caratteristiche sopra menzionate sono state assicurate, laddove necessario, dall'inserimento di informazioni complementari. Se vi è stata deroga alle disposizioni di legge, essa è stata motivata e ne

sono stati esplicitati gli effetti sulla situazione patrimoniale, finanziaria ed economica dell'azienda nella presente nota integrativa.

La valutazione delle voci di bilancio è stata fatta ispirandosi ai principi di prudenza e competenza, tenendo conto della funzione economica dell'elemento attivo e passivo considerato e nella prospettiva della continuazione dell'attività.

L'applicazione del principio di prudenza ha comportato la valutazione individuale degli elementi componenti le singole poste o voci delle attività o passività, per evitare compensi tra perdite che dovevano essere riconosciute e utili da non riconoscere in quanto non realizzati.

In ottemperanza al principio di competenza, l'effetto delle operazioni e degli altri eventi è stato rilevato contabilmente e attribuito all'esercizio al quale tali operazioni ed eventi si riferiscono, e non a quello in cui si concretizzano i relativi movimenti di numerario (incassi e pagamenti).

I criteri di valutazione adottati sono sintetizzati nella tabella che segue.

Posta di bilancio	Criterio di valutazione
Immobilizzazioni immateriali	Sono iscritte al costo di acquisto o di produzione, inclusi i costi accessori e l'IVA in quanto non detraibile. Sono esposte in bilancio al netto degli ammortamenti effettuati nel corso degli esercizi. Le aliquote di ammortamento sono quelle fissate dal D.Lgs.118/2011 e s.m.i., nonché dai successivi decreti ministeriali di attuazione.
Immobilizzazioni materiali	Sono iscritte al costo di acquisto o di produzione, inclusi i costi accessori e l'IVA in quanto non detraibile. Sono esposte in bilancio al netto dei relativi fondi di ammortamento. Le aliquote di ammortamento sono quelle fissate dal D.Lgs.118/2011 e s.m.i., nonché dai successivi decreti ministeriali di attuazione.
Titoli	Sono iscritti al minor valore tra il prezzo d'acquisto e quanto è possibile realizzare sulla base dell'andamento del mercato.
Partecipazioni	Sono iscritte al costo di acquisto o di sottoscrizione, eventualmente rettificato per riflettere perdite permanenti di valore. Tale minor valore non verrà mantenuto negli esercizi successivi qualora vengano meno le ragioni della svalutazione effettuata.
Rimanenze	Sono iscritte al minore tra costo di acquisto o di produzione e valore desumibile dall'andamento del mercato. Per i beni fungibili il costo è calcolato con il metodo della media ponderata.
Crediti	Sono esposti al presumibile valore di realizzo. L'adeguamento del valore nominale dei crediti al valore presunto di realizzo è ottenuto mediante apposito fondo al fine di tener conto dei rischi di inesigibilità.
Disponibilità liquide	Sono iscritte in bilancio al loro valore nominale.
Ratei e risconti	Sono determinati in proporzione al periodo temporale di competenza del costo o del ricavo comune a due o più esercizi.
Patrimonio netto	I contributi per ripiano perdite sono rilevati con le modalità previste dal D.Lgs. 118/2011 e s.m.i., nonché dai successivi decreti ministeriali di attuazione. I contributi in conto capitale sono rilevati con le modalità previste dal D.Lgs. 118/2011 e s.m.i., nonché dai successivi decreti ministeriali di attuazione. Per i beni di primo conferimento, la sterilizzazione degli ammortamenti avviene mediante storno a conto economico di quote della voce di Patrimonio Netto "Finanziamenti per beni di prima dotazione".
Fondi per rischi e oneri	I fondi per quote inutilizzate di contributi sono costituiti da accantonamenti determinati con le modalità previste dall'art. 29 comma 1, lett. e) del D.Lgs. 118/2011 e s.m.i., nonché dai successivi decreti ministeriali di attuazione I fondi per rischi e oneri sono costituiti da accantonamenti effettuati allo scopo di coprire perdite o debiti di natura determinata e di esistenza certa o probabile, che alla data di chiusura dell'esercizio sono però

	indeterminati nell'ammontare e/o nella data di sopravvenienza, secondo quanto previsto dall'art. 29, comma 1, lett. g) del D.Lgs.118/2011 e s.m.i., nonché dai successivi decreti ministeriali di attuazione.
Premio operosità Medici SUMAI	È determinato secondo le norme e disposizioni contenute nella Convenzione Unica Nazionale che regolano la determinazione del premio di operosità dei medici SUMAI.
TFR	Rappresenta l'effettivo debito maturato, in conformità alla legge e ai contratti vigenti. Il fondo corrisponde al totale delle singole indennità maturate alla data di chiusura del bilancio, al netto degli acconti erogati, ed è pari a quanto si sarebbe dovuto corrispondere nell'ipotesi di cessazione del rapporto di lavoro in tale data.
Debiti	Sono rilevati al loro valore nominale.
Ricavi e costi	Sono rilevati secondo i principi della prudenza e della competenza economica, anche mediante l'iscrizione dei relativi ratei e risconti.
Imposte sul reddito	Sono determinate secondo le norme e le aliquote vigenti
Conti d'ordine	Impegni e garanzie sono indicati nei conti d'ordine al loro valore contrattuale residuo. I beni di terzi sono indicati nei conti d'ordine in base al loro valore di mercato al momento dell'ingresso in azienda.

Premessa

3. Immobilizzazioni materiali e immateriali

CODICE MOD. SP	IMMOBILIZZAZIONI IMMATERIALI	Costo storico	ESERCIZI PRECEDENTI				MOVIMENTI DELL'ESERCIZIO							Valore Netto Contabile				
			Rivalutazioni (+)	Svalutazioni (-)	Fondo ammortamento (-)	Valore netto iniziale	Giroconti e Riclassificazioni (+/-)	Rivalutazioni (+)	Svalutazioni (-)	Acquisizioni e costruzioni in economia (+)	Manutenzioni incrementative (+)	Interessi capitalizzati (-)	Dismissioni (valore netto) (-)		Ammortamenti (-)			
AAA010	Costi di impianto e di ampliamento	14			14	-												
AAA040	Costi di ricerca e sviluppo	2			2	-												
AAA070	Diritti di brevetto e diritti di utilizzazione delle opere d'ingegno	25			25	-				8							2	6
AAA120	Immobilizzazioni immateriali in corso e acconti	29					29											29
AAA130	Altre immobilizzazioni immateriali	41.000	-	-	25.855	15.146	454	6	-	4.498	-	-	-	-	-	-	2.897	17.206
AAA140	Concessioni, licenze, marchi e diritti simili	19.594	-	-	16.649	2.945	476	6	-	583	-	-	-	-	-	-	1.617	2.394
AAA160	Migliorie su beni di terzi	19.640	-	-	8.004	11.636				3.693	-	-	-	-	-	-	1.108	14.221
AAA180	Pubblicità																	
AAA200	Altre immobilizzazioni immateriali	1.767			1.202	565	22			221							172	591
AAA000	TOTALE IMMOBILIZZAZIONI IMMATERIALI	41.071	-	-	25.897	15.175	454	6	-	4.506	-	-	-	-	-	-	2.899	17.241

Tab.1 – Dettagli e movimentazioni delle immobilizzazioni immateriali

CODICE MOD. SP	IMMOBILIZZAZIONI MATERIALI	Costo storico	ESERCIZI PRECEDENTI				MOVIMENTI DELL'ESERCIZIO							Valore Netto Contabile					
			Rivalutazioni (+)	Svalutazioni (-)	Fondo ammortamento (-)	Valore netto iniziale	Giroconti e Riclassificazioni (+/-)	Rivalutazioni (+)	Svalutazioni (-)	Acquisizioni e costruzioni in economia (+)	Manutenzioni incrementative (+)	Interessi capitalizzati (-)	Dismissioni (valore netto) (-)		Ammortamenti (-)				
AAA290	Terreni disponibili	18.276	-	-	-	18.276	-	81	-	-	-	-	-	-	-	-	-	-	18.195
AAA300	Terreni indisponibili	4.023	-	-	-	4.023	-	-	-	-	-	-	-	-	-	-	-	-	4.023
AAA320	Fabbricati non strumentali (disponibili)	68.703	-	-	1.217	67.486	-	97	-	11	-	-	-	-	-	-	44	67.358	
AAA350	Fabbricati strumentali (indisponibili)	1.941.868	-	-	883.739	1.058.128	5.234	-	57	12.029	4.496	-	-	-	-	270	56.755	1.022.805	
AAA380	Impianti e macchinari	123.037	-	-	104.478	18.559	43	-	-	5.609	-	-	-	-	-	-	4.776	19.435	
AAA410	Attrezzature sanitarie e scientifiche	932.631	-	-	811.669	120.961	2.195	4.273	726	53.169	-	-	-	-	-	4.192	48.230	123.061	
AAA440	Mobili e arredi	114.807	-	-	100.688	14.119	446	131	5	3.549	-	-	-	-	-	93	3.588	13.666	
AAA470	Automezzi	24.508	-	-	22.253	2.253	4	-	-	2.878	-	-	-	-	-	-	1.574	3.553	
AAA500	Oggetti d'arte	1	-	-	-	1	-	-	-	-	-	-	-	-	-	-	-	1	
AAA510	Altre immobilizzazioni materiali	100.290	-	-	92.140	8.150	270	490	-	3.900	-	-	-	-	-	95	3.792	8.382	
AAA540	Immobilizzazioni materiali in corso e acconti	378.240	-	-	-	378.240	1.635	-	-	55.111	-	-	-	-	-	-	-	431.717	
AAA270	TOTALE IMMOBILIZZAZIONI MATERIALI	3.706.381	-	-	2.016.185	1.690.196	548	4.894	788	136.256	4.496	-	-	-	-	4.651	118.739	1.712.193	

Tab.2 – Dettagli e movimentazioni delle immobilizzazioni materiali

La voce "immobilizzazioni in corso e acconti", esprime il valore degli investimenti effettuati nel corso degli anni per la riqualificazione e l'ammodernamento delle strutture sanitarie che alla data del bilancio risultano ancora in fase di completamento e, pertanto, non ancora utilizzabili.

MM01 – Aliquote di ammortamento immobilizzazioni immateriali.

IMM01 – NO	Per le immobilizzazioni immateriali, non ci si è avvalsi della facoltà di adottare aliquote di ammortamento superiori a quelle indicate nel D.Lgs.118/2011 e s.m.i., nonché dai successivi decreti ministeriali di attuazione.
-------------------	--

IMM02 – Aliquote di ammortamento immobilizzazioni materiali.

IMM02 – NO	Per le immobilizzazioni materiali, non ci si è avvalsi della facoltà di adottare aliquote di ammortamento superiori a quelle indicate nel D.Lgs.118 /2011 e s.m.i., nonché dai successivi decreti ministeriali di attuazione.
-------------------	---

IMM03 – Eventuale ammortamento dimezzato per i cespiti acquistati nell'anno.

IMM03 – SI	Per i cespiti acquistati nell'anno, ci si è avvalsi della facoltà di dimezzare forfettariamente l'aliquota normale di ammortamento.
-------------------	---

IMM04 – Eventuale ammortamento integrale.

IMM04 – SI	Per i cespiti di valore inferiore a € 516.46, ci si è avvalsi della facoltà di ammortizzare integralmente il bene nell'esercizio in cui il bene è divenuto disponibile e pronto per l'uso.
-------------------	--

Per ulteriori informazioni relative alle immobilizzazioni materiali e immateriali si rinvia alle singole note integrative aziendali.

4. Immobilizzazioni finanziarie

CODICE MOD. SP	CREDITI FINANZIARI (VALORE NOMINALE)	Valore iniziale	Incrementi	Decrementi	Valore finale
AAA660	Crediti finanziari v/Stato	1.284	440	100	1.624
AAA670	Crediti finanziari v/Regione				-
AAA680	Crediti finanziari v/partecipate	-	-	-	-
AAA690	Crediti finanziari v/altri	2.902	-	-	2.902
AAA650	TOTALE CREDITI FINANZIARI	4.186	440	100	4.526

Tab.3 –Movimentazione dei crediti finanziari

CODICE MOD. SP	CREDITI FINANZIARI (FONDO SVALUTAZIONE)	Fondo svalutazione iniziale	Accantonamenti	Utilizzi	Fondo svalutazione finale
AAA660	Crediti finanziari v/Stato	-	-	-	-
AAA670	Crediti finanziari v/Regione	-	-	-	-
AAA680	Crediti finanziari v/partecipate:	-	-	-	-
AAA690	Crediti finanziari v/altri:	-	-	-	-
	TOTALE CREDITI FINANZIARI	-	-	-	-

Tab.4 –Movimentazione dei crediti finanziari

CODICE MOD. SP	CREDITI FINANZIARI	VALORE NOMINALE DEI CREDITI AL 31/12/2019 PER ANNO DI FORMAZIONE				
		2015 e precedenti	2016	2017	2018	2019
AAA660	Crediti finanziari v/Stato	-	-	694	490	440
AAA670	Crediti finanziari v/Regione	-	-	-	-	-
AAA680	Crediti finanziari v/partecipate	-	-	-	-	-
AAA690	Crediti finanziari v/altri	2.902	-	-	-	-
	TOTALE CREDITI FINANZIARI	2.902	-	694	490	440

Tab.5 –Valore nominale dei crediti finanziari distinti per anno di formazione

CODICE MOD. SP	CREDITI FINANZIARI	VALORE NETTO DEI CREDITI AL 31/12/2019 PER SCADENZA		
		Entro 12 mesi	Tra 1 e 5 anni	Oltre 5 anni
AAA660	Crediti finanziari v/Stato		1.624	
AAA670	Crediti finanziari v/Regione			
AAA680	Crediti finanziari v/partecipate	-	-	-
AAA690	Crediti finanziari v/altri	-	2.902	-
	TOTALE CREDITI FINANZIARI	-	4.526	-

Tab.6 –Valore netto dei crediti finanziari distinti per scadenza

I crediti finanziari fanno riferimento principalmente a finanziamenti del Ministero nei confronti dell'IRCCS "Giovanni Paolo II" di Bari.

CODICE MOD. SP	TITOLI CHE COSTITUISCONO IMMOBILIZZAZIONI FINANZIARIE	Costo storico	ESERCIZI PRECEDENTI			MOVIMENTI DELL'ESERCIZIO					
			Rivalutazioni (+)	Svalutazioni (-)	Valore iniziale	Giroconti e Riclassificazioni (+/-)	Rivalutazioni (+)	Svalutazioni (-)	Acquisizioni e conferimenti (+/-)	Cessioni (valore contabile) (-)	Valore contabile
AAA710	Partecipazioni	1.275	1.414	44	2.646	-	577	0	33	-	3.255
	Partecipazioni in imprese controllate	1.224	1.403	-	2.627	-	577	-	-	-	3.204
	Partecipazioni in imprese collegate	-	-	-	-	-	-	-	33	-	33
	Partecipazioni in altre imprese	51	11	44	18	-	-	0	-	-	18
AAA720	Altri titoli	32	-	17	15	-	-	-	14	-	29
AAA730	Titoli di Stato	-	-	-	-	-	-	-	-	-	-
AAA740	Altre Obbligazioni	-	-	-	-	-	-	-	-	-	-
AAA750	Titoli azionari quotati in Borsa	-	-	-	-	-	-	-	-	-	-
AAA760	Titoli diversi	32	-	17	15	-	-	-	14	-	29
AAA700	TOTALE	1.307	1.414	61	2.661	-	577	0	47	-	3.285

Tab.7 – Dettagli e movimentazioni delle immobilizzazioni finanziarie

Per le partecipazioni l'importo è riferito principalmente alle società di capitali unipersonali costituite con la formula "in house", che ha per oggetto la prestazione dei servizi strumentali di assistenza e cura della persona e socio sanitario da erogare presso le strutture sanitarie della stessa Azienda. L'elenco delle partecipazioni è riportato sulle singole note integrative aziendali.

5. Rimanenze

CODICE MOD. SP	RIMANENZE	Valore iniziale	Giroconti e Riclassificazioni (+/-)	Incrementi (+)	Incrementi/ Utilizzi Fondo Svalutazione magazzino (+/-)	Decrementi (-)	Valore finale
ABA020	Prodotti farmaceutici ed emoderivati	84.039	-	939.940	-	944.869	79.111
ABA030	Sangue ed emocomponenti	3.867	-	12.453	-	12.887	3.433
ABA040	Dispositivi medici	35.648	430	487.434	-	482.880	40.202
ABA050	Prodotti dietetici	1.052	-	17.377	-	17.015	1.414
ABA060	Materiali per la profilassi (vaccini)	5.535	-	40.811	-	40.149	6.196
ABA070	Prodotti chimici	174	-	274	-	326	122
ABA080	Materiali e prodotti per uso veterinario	1	-	895	-	896	-
ABA090	Altri beni e prodotti sanitari	37.162	430	14.407	-	19.036	32.534
ABA100	Acconti per acquisto di beni e prodotti sanitari	-	-	-	-	-	-
ABA010	RIMANENZE BENI SANITARI	167.477	-	1.513.592	-	1.518.058	163.011
ABA120	Prodotti alimentari	128	-	804	-	919	14
ABA130	Materiali di guardaroba, di pulizia, e di convivenza in genere	775	-	2.600	-	2.896	478
ABA140	Combustibili, carburanti e lubrificanti	119	-	5.805	-	5.877	47
ABA150	Supporti informatici e cancelleria	3.657	-	8.769	-	9.504	2.922
ABA160	Materiale per la manutenzione	431	-	3.911	-	4.216	126
ABA170	Altri beni e prodotti non sanitari	173	-	1.203	-	1.288	88
ABA180	Acconti per acquisto di beni e prodotti non sanitari	-	-	-	-	-	-
ABA110	RIMANENZE BENI NON SANITARI	5.283	-	23.091	-	24.700	3.674

Tab.8 – Movimentazioni delle rimanenze di beni sanitari e non sanitari

RIM01 – Svalutazioni.

RIM01 – NO	Nel corso dell'esercizio non sono state effettuate svalutazioni di rimanenze obsolete o a lento giro
-------------------	--

Altre informazioni relative alle rimanenze.

Si rinvia alle singole note integrative aziendali.

6. Crediti

CODICE MOD. SP	CREDITI (VALORE NOMINALE)	MOVIMENTI DELL'ESERCIZIO				
		Valore iniziale	Incrementi	Decrementi	Valore finale	di cui per fatture da emettere
	CREDITI V/STATO - PARTE CORRENTE	847.044	7.488.691	7.716.247	619.489	-
	Crediti v/Stato per spesa corrente e acconti:	833.387	7.433.534	7.706.507	560.414	-
ABA201	Crediti v/Stato per spesa corrente - FSN indistinto	641.934	7.257.262	7.475.762	423.434	
ABA220	Crediti v/Stato per spesa corrente - FSN vincolato	191.452	176.272	230.745	136.980	
ABA230	Crediti v/Stato per mobilità attiva extraregionale	-	-	-	-	
ABA240	Crediti v/Stato per mobilità attiva internazionale	-	-	-	-	
ABA250	Crediti v/Stato per acconto quota fabbisogno sanitario regionale standard	-	-	-	-	
ABA260	Crediti v/Stato per finanziamento sanitario aggiuntivo corrente	-	-	-	-	
	Crediti v/Stato - altro:	13.657	55.158	9.740	59.075	-
ABA270	Crediti v/Stato per spesa corrente - altro	13.657	55.158	9.740	59.075	
ABA271	Crediti v/Stato per spesa corrente per STP (ex D.lgs. 286/98)	-	-	-	-	
	CREDITI V/STATO - INVESTIMENTI	348.521	1.625	29.636	320.510	-
ABA280	Crediti v/Stato per finanziamenti per investimenti	348.521	1.625	29.636	320.510	
	-	-	-	-	
	-	-	-	-	
ABA290	CREDITI V/STATO - RICERCA	2.123	-	471	1.652	-
ABA300	Crediti v/Stato per ricerca corrente - Ministero della Salute	1.133	-	255	878	
ABA310	Crediti v/Stato per ricerca finalizzata - Ministero della Salute	398	-	-	398	
ABA320	Crediti v/Stato per ricerca - altre Amministrazioni centrali	-	-	-	-	
ABA330	Crediti v/Stato per ricerca - finanziamenti per investimenti	592	-	215	377	
ABA340	Crediti v/prefetture	-	-	-	-	
ABA200	TOTALE CREDITI V/STATO	1.197.687	7.490.316	7.746.354	941.650	-
ABA360	CREDITI V/REGIONE O P.A. PER SPESA CORRENTE	-	-	-	-	-
	Crediti v/Regione o P.A. per finanziamento sanitario ordinario corrente:	-	-	-	-	-
ABA390	Crediti v/Regione o Provincia Autonoma per quota FSR	-	-	-	-	
ABA400	Crediti v/Regione o Provincia Autonoma per mobilità attiva intraregionale	-	-	-	-	
ABA410	Crediti v/Regione o Provincia Autonoma per mobilità attiva extraregionale	-	-	-	-	
ABA420	Crediti v/Regione o Provincia Autonoma per acconto quota FSR	-	-	-	-	
ABA430	Crediti v/Regione o Provincia Autonoma per finanziamento sanitario aggiuntivo corrente LEA	-	-	-	-	
ABA440	Crediti v/Regione o Provincia Autonoma per finanziamento sanitario aggiuntivo corrente extra LEA	-	-	-	-	
ABA450	Crediti v/Regione o Provincia Autonoma per spesa corrente - altro	-	-	-	-	
ABA451	Crediti v/Regione o Provincia Autonoma per spesa corrente - STP (ex D.lgs. 286/98)	-	-	-	-	
ABA460	Crediti v/Regione o Provincia Autonoma per ricerca	-	-	-	-	
ABA461	Crediti v/Regione o Provincia Autonoma per mobilità attiva internazionale	-	-	-	-	
ABA470	CREDITI V/REGIONE O P.A. PER VERSAMENTI A PATRIMONIO NETTO	474.143	144.290	77.852	540.581	-
ABA480	Crediti v/Regione o Provincia Autonoma per finanziamenti per investimenti	474.143	144.290	77.852	540.581	
ABA490	Crediti v/Regione o Provincia Autonoma per incremento fondo dotazione	-	-	-	-	
	Crediti v/Regione o P.A. per ripiano perdite:	-	-	-	-	-
ABA500	Crediti v/Regione o Provincia Autonoma per ripiano perdite	-	-	-	-	
ABA501	Crediti v/Regione o Provincia Autonoma per anticipazione ripiano disavanzo programmato dai Piani aziendali di cui all'art. 1, comma 528, L. 208/2015	-	-	-	-	
ABA510	Crediti v/Regione per copertura debiti al 31/12/2005	-	-	-	-	
ABA520	Crediti v/Regione o Provincia Autonoma per ricostituzione risorse da investimenti esercizi precedenti	-	-	-	-	
ABA521	CREDITI V/REGIONE O PROVINCIA AUTONOMA PER CONTRIBUTI L. 210/92	-	-	-	-	-
ABA522	CREDITI V/REGIONE O PROVINCIA AUTONOMA PER CONTRIBUTI L. 210/92 - AZIENDE SANITARIE	-	-	-	-	-
ABA350	TOTALE CREDITI V/REGIONE O PROVINCIA AUTONOMA	474.143	144.290	77.852	540.581	-

Tab.9 – Movimentazioni dei crediti (valore nominale) – I parte

CODICE MOD. SP	CREDITI (VALORE NOMINALE)	MOVIMENTI DELL'ESERCIZIO				
		Valore iniziale	Incrementi	Decrementi	Valore finale	di cui per fatture da emettere
ABA530	Crediti v/Comuni	34.563	13.641	11.130	37.074	-
ABA550	CREDITI V/AZIENDE SANITARIE PUBBLICHE DELLA REGIONE	-	-	-	-	-
ABA560	Crediti v/Aziende sanitarie pubbliche della Regione - per mobilità in compensazione	-	-	-	-	-
ABA570	Crediti v/Aziende sanitarie pubbliche della Regione - per mobilità non in compensazione	-	-	-	-	-
ABA580	Crediti v/Aziende sanitarie pubbliche della Regione - per altre prestazioni	-	-	-	-	-
ABA590	Acconto quota FSR da distribuire	-	-	-	-	-
ABA591	Crediti v/Aziende sanitarie pubbliche della Regione per anticipazione ripiano disavanzo programmato dai Piani aziendali di cui all'art. 1, comma 528, L. 208/2015	-	-	-	-	-
ABA600	Crediti v/Aziende sanitarie pubbliche Extraregione	3.317	1.546	922	3.941	-
ABA601	Crediti v/Aziende sanitarie pubbliche della Regione - per Contributi da Aziende sanitarie pubbliche della Regione o Prov. Aut. (extra fondo)	-	-	-	-	-
ABA540	TOTALE CREDITI V/AZIENDE SANITARIE PUBBLICHE	3.317	1.546	922	3.941	-
ABA610	CREDITI V/SOCIETA' PARTECIPATE E/O ENTI DIPENDENTI	2.335	2.154	1.170	3.319	-
ABA620	Crediti v/enti regionali	1.038	527	315	1.250	-
ABA630	Crediti v/sperimentazioni gestionali	-	-	-	-	-
ABA640	Crediti v/altre partecipate	1.297	1.627	855	2.069	-
ABA650	Crediti v/Erario	10.509	10.448	8.934	12.024	-
ABA660	CREDITI V/ALTRI	218.785	240.948	341.852	117.881	-
ABA670	Crediti v/clienti privati	40.793	67.951	67.548	41.197	-
ABA680	Crediti v/gestioni liquidatorie	9	9	-	18	-
ABA690	Crediti v/altri soggetti pubblici	3.190	3.869	2.299	4.760	-
ABA700	Crediti v/altri soggetti pubblici per ricerca	148	-	33	115	-
ABA710	Altri crediti diversi	174.645	168.830	271.972	71.503	-
ABA711	Altri Crediti diversi	181.792	170.542	271.972	80.362	-
ABA712	Note di credito da emettere (diverse)	- 7.147	- 1.712	-	- 8.859	-
ABA713	Altri Crediti verso erogatori (privati accreditati e convenzionati) di prestazioni sanitarie	-	288	-	288	-
ABA714	Altri Crediti verso erogatori (privati accreditati e convenzionati) di prestazioni sanitarie	-	288	-	288	-
ABA715	Note di credito da emettere (privati accreditati e convenzionati)	-	-	-	-	-

Tab.10 – Movimentazioni dei crediti (valore nominale) – II parte

I crediti v/Stato per spesa corrente (D.Lgs 56/2000) corrispondono per 423 milioni di euro alla premialità residua non ancora sbloccata in quanto correlata al superamento degli adempimenti del Piano Operativo e del rispetto dei Livelli Essenziali di Assistenza (222 mln di euro di competenza dell'esercizio 2019 e 203 mln relativi agli esercizi precedenti).

I crediti v/stato per spesa corrente includono tutti i finanziamenti per FSN vincolato 2019 pari a complessivi 137 mln di euro oltre al 95% delle somme residue da incassare per gli Obiettivi di Piano 2013, 2014, 2017,2018 e 2019 residui per ulteriori vincolati da FSN anni precedenti, così come riepilogati nella tabella 12bis.

I crediti v/stato per investimenti corrispondono, ai sensi del D.Lgs. 118/2011, al totale dei crediti per progetti ammessi a finanziamento relativi in particolare al finanziamento art. 20 della legge n. 67 del 1988, Finanziamenti strutturali per superamento O.P.G. (Ospedali Psichiatrici Giudiziari) ed art. 71 L. 448/98.

I crediti per la ricerca riguardano i due IRCCS pubblici.

I crediti dello Stato sono stati riconciliati con i residui attivi della contabilità finanziaria e con l'ufficio 9 dell'IGESPES – MEF.

CODICE MOD. SP	CREDITI	VALORE NOMINALE DEI CREDITI AL 31/12/2019 PER ANNO DI FORMAZIONE					
		Anno 2015 e precedenti	Anno 2016	Anno 2017	Anno 2018	Anno 2019	Totale
	CREDITI V/STATO - PARTE CORRENTE	57.689	2.185	27.971	251.840	279.805	619.489
	Crediti v/Stato per spesa corrente e acconti:	57.597	-	27.952	225.663	249.182	560.414
ABA201	Crediti v/Stato per spesa corrente - FSN indistinto	6.776	-	-	196.413	220.246	423.434
ABA220	Crediti v/Stato per spesa corrente - FSN vincolato	50.821	-	27.952	29.271	28.936	136.980
ABA230	Crediti v/Stato per mobilità attiva extraregionale	-	-	-	-	-	-
ABA240	Crediti v/Stato per mobilità attiva internazionale	-	-	-	-	-	-
ABA250	Crediti v/Stato per acconto quota fabbisogno sanitario regionale standard	-	-	-	-	-	-
ABA260	Crediti v/Stato per finanziamento sanitario aggiuntivo corrente	-	-	-	-	-	-
	Crediti v/Stato - altro:	92	2.185	18	26.157	30.623	59.075
ABA270	Crediti v/Stato per spesa corrente - altro	92	2.185	18	26.157	30.623	59.075
ABA271	Crediti v/Stato per spesa corrente per STP (ex D.lgs. 286/98)	-	-	-	-	-	-
	CREDITI V/STATO - INVESTIMENTI	320.510	-	-	-	-	320.510
ABA280	Crediti v/Stato per finanziamenti per investimenti	320.510	-	-	-	-	320.510
						
						
ABA290	CREDITI V/STATO - RICERCA	744	-	663	245	-	1.652
ABA300	Crediti v/Stato per ricerca corrente - Ministero della Salute	325	-	508	45	-	878
ABA310	Crediti v/Stato per ricerca finalizzata - Ministero della Salute	398	-	-	-	-	398
ABA320	Crediti v/Stato per ricerca - altre Amministrazioni centrali	-	-	-	-	-	-
ABA330	Crediti v/Stato per ricerca - finanziamenti per investimenti	21	-	156	200	-	377
ABA340	Crediti v/prefetture	-	-	-	-	-	-
ABA200	TOTALE CREDITI V/STATO	378.942	2.185	28.634	252.085	279.805	941.651
ABA360	CREDITI V/REGIONE O P.A. PER SPESA CORRENTE	-	-	-	-	-	-
	Crediti v/Regione o P.A. per finanziamento sanitario ordinario corrente:	-	-	-	-	-	-
ABA390	Crediti v/Regione o Provincia Autonoma per quota FSR	-	-	-	-	-	-
ABA400	Crediti v/Regione o Provincia Autonoma per mobilità attiva intraregionale	-	-	-	-	-	-
ABA410	Crediti v/Regione o Provincia Autonoma per mobilità attiva extraregionale	-	-	-	-	-	-
ABA420	Crediti v/Regione o Provincia Autonoma per acconto quota FSR	-	-	-	-	-	-
ABA430	Crediti v/Regione o Provincia Autonoma per finanziamento sanitario aggiuntivo corrente LEA	-	-	-	-	-	-
ABA440	Crediti v/Regione o Provincia Autonoma per finanziamento sanitario aggiuntivo corrente extra LEA	-	-	-	-	-	-
ABA450	Crediti v/Regione o Provincia Autonoma per spesa corrente - altro	-	-	-	-	-	-
ABA451	Crediti v/Regione o Provincia Autonoma per spesa corrente - STP (ex D.lgs. 286/98)	-	-	-	-	-	-
ABA460	Crediti v/Regione o Provincia Autonoma per ricerca	-	-	-	-	-	-
ABA461	Crediti v/Regione o Provincia Autonoma per mobilità attiva internazionale	-	-	-	-	-	-
ABA470	CREDITI V/REGIONE O P.A. PER VERSAMENTI A PATRIMONIO NETTO	-	-	396.291	144.290	-	540.581
ABA480	Crediti v/Regione o Provincia Autonoma per finanziamenti per investimenti	-	-	396.291	144.290	-	540.581
ABA490	Crediti v/Regione o Provincia Autonoma per incremento fondo dotazione	-	-	-	-	-	-
	Crediti v/Regione o P.A. per ripiano perdite:	-	-	-	-	-	-
ABA500	Crediti v/Regione o Provincia Autonoma per ripiano perdite	-	-	-	-	-	-
ABA501	Crediti v/Regione o Provincia Autonoma per anticipazione ripiano disavanzo programmato dai Piani aziendali di cui all'art. 1, comma 528, L. 208/2015	-	-	-	-	-	-
ABA510	Crediti v/Regione per copertura debiti al 31/12/2005	-	-	-	-	-	-
ABA520	Crediti v/Regione o Provincia Autonoma per ricostituzione risorse da investimenti esercizi precedenti	-	-	-	-	-	-
ABA521	CREDITI V/REGIONE O PROVINCIA AUTONOMA PER CONTRIBUTI L. 210/92	-	-	-	-	-	-
ABA522	CREDITI V/REGIONE O PROVINCIA AUTONOMA PER CONTRIBUTI L. 210/92 - AZIENDE SANITARIE	-	-	-	-	-	-
ABA350	TOTALE CREDITI V/REGIONE O PROVINCIA AUTONOMA	-	-	396.291	144.290	-	540.581

Tab. 11 – Valore nominale dei crediti distinti per anno di formazione – I parte

CODICE MOD. SP	CREDITI	VALORE NOMINALE DEI CREDITI AL 31/12/2019 PER ANNO DI FORMAZIONE						
		Anno 2015 e precedenti	Anno 2016	Anno 2017	Anno 2018	Anno 2019	Totale	
ABA530	Crediti v/Comuni	21.701	4.309	-	21	3.425	7.660	37.074
ABA550	CREDITI V/AZIENDE SANITARIE PUBBLICHE DELLA REGIONE	-	-	-	-	-	-	-
ABA560	Crediti v/Aziende sanitarie pubbliche della Regione - per mobilità in compensazione	-	-	-	-	-	-	-
ABA570	Crediti v/Aziende sanitarie pubbliche della Regione - per mobilità non in compensazione	-	-	-	-	-	-	-
ABA580	Crediti v/Aziende sanitarie pubbliche della Regione - per altre prestazioni	-	-	-	-	-	-	-
ABA590	Acconto quota FSR da distribuire	-	-	-	-	-	-	-
ABA591	Crediti v/Aziende sanitarie pubbliche della Regione per anticipazione ripiano disavanzo programmato dai Piani aziendali di cui all'art. 1, comma 528, L. 208/2015	-	-	-	-	-	-	-
ABA600	Crediti v/Aziende sanitarie pubbliche Extraregione	1.457	419	651	184	1.229	3.940	3.940
ABA601	Crediti v/Aziende sanitarie pubbliche della Regione - per Contributi da Aziende sanitarie pubbliche della Regione o Prov. Aut. (extra fondo)	-	-	-	-	-	-	-
ABA540	TOTALE CREDITI V/AZIENDE SANITARIE PUBBLICHE	1.457	419	651	184	1.229	3.940	3.940
ABA610	CREDITI V/SOCIETA' PARTECIPATE E/O ENTI DIPENDENTI	264	220	-	690	2.146	3.320	3.320
ABA620	Crediti v/enti regionali	264	220	-	240	527	1.251	1.251
ABA630	Crediti v/sperimentazioni gestionali	-	-	-	-	-	-	-
ABA640	Crediti v/altre partecipate	-	-	-	450	1.619	2.069	2.069
ABA650	Crediti v/Erario	2.736	4.083	917	59	4.229	12.025	12.025
ABA660	CREDITI V/ALTRI	48.886,96	6.788,50	12.199,68	13.825,17	36.179,11	117.879	117.879
ABA670	Crediti v/clienti privati	10.962	4.391	6.277	8.671	10.895	41.196	41.196
ABA680	Crediti v/gestioni liquidatorie	-	-	-	-	18	18	18
ABA690	Crediti v/altri soggetti pubblici	180	246	153	211	3.970	4.760	4.760
ABA700	Crediti v/altri soggetti pubblici per ricerca	105	-	-	-	10	115	115
ABA710	Altri crediti diversi	37.640	1.863	5.770	4.943	21.286	71.503	71.503
ABA711	Altri Crediti diversi	44.525	2.711	6.633	4.943	21.549	80.361	80.361
ABA712	Note di credito da emettere (diverse)	-	848	863	-	263	8.859	8.859
ABA713	Altri Crediti verso erogatori (privati accreditati e convenzionati) di prestazioni sanitarie	-	288	-	-	-	288	288
ABA714	Altri Crediti verso erogatori (privati accreditati e convenzionati) di prestazioni sanitarie	-	288	-	-	-	288	288
ABA715	Note di credito da emettere (privati accreditati e convenzionati)	-	-	-	-	-	-	-

Tab. 12 – Valore nominale dei crediti distinti per anno di formazione – Il parte

Si riporta l'elenco dei crediti v/Stato per finanziamenti vincolati.

VINCOLATI	2013	2014	2017	2018	2019	TOTALE
CORSI MMG	-	-	-	-	871	871
CORSI MMG - Integrazione 2019	-	-	-	-	102	102
FIBROSI	93	93	-	-	-	185
OB. PIANO	18.548	32.088	27.952	27.590	23.938	130.117
OPG	-	-	-	-	733	733
PENITENZIARIA	-	-	-	-	2.452	2.452
SPERIMENTAZIONE FARMACI	-	-	-	1.680	840	2.520
TOTALE	18.641	32.180	27.952	29.271	28.936	136.980

Tab. 12 bis Dettaglio dei crediti vincolati da FSN distinti per anno di formazione

CRED01 – SI	Nel corso dell'esercizio sono state effettuate svalutazioni di crediti iscritti nell'attivo circolante.
--------------------	---

CODICE MOD. SP	CREDITI	VALORE NETTO DEI CREDITI AL 31/12/2019 PER SCADENZA		
		Entro 12 mesi	Tra 1 e 5 anni	Oltre 5 anni
	CREDITI V/STATO - PARTE CORRENTE			
	Crediti v/Stato per spesa corrente e acconti:			
ABA201	Crediti v/Stato per spesa corrente - FSN indistinto	619.489	-	-
ABA220	Crediti v/Stato per spesa corrente - FSN vincolato	560.414	-	-
ABA230	Crediti v/Stato per mobilità attiva extraregionale	423.434	-	-
ABA240	Crediti v/Stato per mobilità attiva internazionale	136.980	-	-
ABA250	Crediti v/Stato per acconto quota fabbisogno sanitario regionale standard	-	-	-
ABA260	Crediti v/Stato per finanziamento sanitario aggiuntivo corrente	-	-	-
	Crediti v/Stato - altro:			
ABA270	Crediti v/Stato per spesa corrente - altro	59.075	-	-
ABA271	Crediti v/Stato per spesa corrente per STP (ex D.lgs. 286/98)	-	-	-
	CREDITI V/STATO - INVESTIMENTI			
ABA280	Crediti v/Stato per finanziamenti per investimenti	84.294	236.216	-
ABA290	CREDITI V/STATO - RICERCA	433	1.129	89
ABA300	Crediti v/Stato per ricerca corrente - Ministero della Salute	45	832	-
ABA310	Crediti v/Stato per ricerca finalizzata - Ministero della Salute	388	10	-
ABA320	Crediti v/Stato per ricerca - altre Amministrazioni centrali	-	-	-
ABA330	Crediti v/Stato per ricerca - finanziamenti per investimenti	-	287	89
ABA340	Crediti v/prefetture	-	-	-
ABA200	TOTALE CREDITI V/STATO	704.216	237.345	89
ABA360	CREDITI V/REGIONE O P.A. PER SPESA CORRENTE			
	Crediti v/Regione o P.A. per finanziamento sanitario ordinario corrente:			
ABA390	Crediti v/Regione o Provincia Autonoma per quota FSR	-	-	-
ABA400	Crediti v/Regione o Provincia Autonoma per mobilità attiva intraregionale	-	-	-
ABA410	Crediti v/Regione o Provincia Autonoma per mobilità attiva extraregionale	-	-	-
ABA420	Crediti v/Regione o Provincia Autonoma per acconto quota FSR	-	-	-
ABA430	Crediti v/Regione o Provincia Autonoma per finanziamento sanitario aggiuntivo corrente LEA	-	-	-
ABA440	Crediti v/Regione o Provincia Autonoma per finanziamento sanitario aggiuntivo corrente extra LEA	-	-	-
ABA450	Crediti v/Regione o Provincia Autonoma per spesa corrente - altro	-	-	-
ABA451	Crediti v/Regione o Provincia Autonoma per spesa corrente - STP (ex D.lgs. 286/98)	-	-	-
ABA460	Crediti v/Regione o Provincia Autonoma per ricerca	-	-	-
ABA461	Crediti v/Regione o Provincia Autonoma per mobilità attiva internazionale	-	-	-
ABA470	CREDITI V/REGIONE O P.A. PER VERSAMENTI A PATRIMONIO NETTO	130.388	410.193	-
ABA480	Crediti v/Regione o Provincia Autonoma per finanziamenti per investimenti	130.388	410.193	-
ABA490	Crediti v/Regione o Provincia Autonoma per incremento fondo dotazione	-	-	-
	Crediti v/Regione o P.A. per ripiano perdite:			
ABA500	Crediti v/Regione o Provincia Autonoma per ripiano perdite	-	-	-
ABA501	Crediti v/Regione o Provincia Autonoma per anticipazione ripiano disavanzo programmato dai Piani aziendali di cui all'art. 1, comma 528, L. 208/2015	-	-	-
ABA510	Crediti v/Regione per copertura debiti al 31/12/2005	-	-	-
ABA520	Crediti v/Regione o Provincia Autonoma per ricostituzione risorse da investimenti esercizi precedenti	-	-	-
ABA521	CREDITI V/REGIONE O PROVINCIA AUTONOMA PER CONTRIBUTI L. 210/92	-	-	-
ABA522	CREDITI V/REGIONE O PROVINCIA AUTONOMA PER CONTRIBUTI L. 210/92 - AZIENDE SANITARIE	-	-	-
ABA350	TOTALE CREDITI V/REGIONE O PROVINCIA AUTONOMA	130.388	410.193	-

Tab. 13 – Valore netto dei crediti per anno di scadenza – I parte

CODICE MOD. SP	CREDITI	VALORE NETTO DEI CREDITI AL 31/12/2019 PER SCADENZA		
		Entro 12 mesi	Tra 1 e 5 anni	Oltre 5 anni
ABA530	Crediti v/Comuni	33.795	3.279	-
ABA550	CREDITI V/AZIENDE SANITARIE PUBBLICHE DELLA REGIONE			-
ABA560	Crediti v/Aziende sanitarie pubbliche della Regione - per mobilità in compensazione	-	-	-
ABA570	Crediti v/Aziende sanitarie pubbliche della Regione - per mobilità non in compensazione	-	-	-
ABA580	Crediti v/Aziende sanitarie pubbliche della Regione - per altre prestazioni	-	-	-
ABA590	Acconto quota FSR da distribuire	-	-	-
ABA591	Crediti v/Aziende sanitarie pubbliche della Regione per anticipazione ripiano disavanzo programmato dai Piani aziendali di cui all'art. 1, comma 528, L. 208/2015	-	-	-
ABA600	Crediti v/Aziende sanitarie pubbliche Extraregione	3.060	880	-
ABA601	Crediti v/Aziende sanitarie pubbliche della Regione - per Contributi da Aziende sanitarie pubbliche della Regione o Prov. Aut. (extra fondo)	-	-	-
ABA540	TOTALE CREDITI V/AZIENDE SANITARIE PUBBLICHE	3.060	880	-
ABA610	CREDITI V/SOCIETA' PARTECIPATE E/O ENTI DIPENDENTI	3.320	-	-
ABA620	Crediti v/enti regionali	1.251	-	-
ABA630	Crediti v/sperimentazioni gestionali	-	-	-
ABA640	Crediti v/altre partecipate	2.069	-	-
ABA650	Crediti v/Erario	10.985	1.040	-
ABA660	CREDITI V/ALTRI	66.398	40.664	10.819
ABA670	Crediti v/clienti privati	25.879	15.218	99
ABA680	Crediti v/gestioni liquidatorie	18	-	-
ABA690	Crediti v/altri soggetti pubblici	4.664	96	-
ABA700	Crediti v/altri soggetti pubblici per ricerca	115	-	-
ABA710	Altri crediti diversi	35.433	25.350	10.720
ABA711	Altri Crediti diversi	35.433	25.350	10.720
ABA712	Note di credito da emettere (diverse)	-	-	-
ABA713	Altri Crediti verso erogatori (privati accreditati e convenzionati) di prestazioni sanitarie	288	-	-
ABA714	Altri Crediti verso erogatori (privati accreditati e convenzionati) di prestazioni sanitarie	288	-	-
ABA715	Note di credito da emettere (privati accreditati e convenzionati)	-	-	-

Tab. 14 – Valore netto dei crediti per anno di scadenza – Il parte

I crediti sono compensati in sede di consolidamento e non vi sono state squadrature e/o disallineamenti. Si riportano i totali consolidati.

7. Attività finanziarie che non costituiscono immobilizzazioni

Non sono presenti Attività finanziarie che non costituiscono immobilizzazioni.

8. Disponibilità liquide

CODICE MOD. SP	DISPONIBILITA' LIQUIDE	Valore iniziale	MOVIMENTI DELL'ESERCIZIO		Valore finale
			Incrementi	Decrementi	
ABA760	Cassa	3.044	7.095.550	7.095.641	2.953
ABA770	Istituto Tesoriere	670.347	14.575.548	14.792.746	453.149
ABA780	Tesoreria Unica	328.604	9.369.728	8.846.904	851.427
ABA790	Conto corrente postale	8.970	9.598	8.816	9.752
ABA750	TOTALE DISPONIBILITA' LIQUIDE	1.010.965	31.050.423	30.744.108	1.317.281

Tab.16 – Movimentazione delle disponibilità liquide

I sopra riportati valori comprendono la sola cassa e le disponibilità bancarie delle aziende sanitarie. L'importo risulta consistente in quanto include le somme erogate negli ultimi mesi dell'anno per le operazioni transattive avviate dalle aziende con i propri fornitori. Non vi sono iscrizioni collegate a partite di credito.

B.IV.3)	Tesoreria Unica	851.427
---------	-----------------	---------

I movimenti dell'istituto tesoriere (tesoreria unica regionale) registrati in contabilità generale hanno trovato riscontro con le risultanze dei prospetti SIOPE così come riportati ed allegati al rendiconto finanziario.

DL01 – Fondi vincolati.

DL01 – NO	Le disponibilità liquide comprendono fondi vincolati.
------------------	---

Altre informazioni relative alle disponibilità liquide.

Informazione	Caso presente in azienda?		Se sì, illustrare
DL02 – Gravami. Sulle disponibilità liquide dell'azienda vi sono gravami quali pignoramenti ecc?		SI	Importi minori.
DL03 – Altro. Esistono altre informazioni che si ritiene necessario fornire per soddisfare la regola generale secondo cui "Se le informazioni richieste da specifiche disposizioni di legge non sono sufficienti a dare una rappresentazione veritiera e corretta, si devono fornire le informazioni complementari necessarie allo scopo" (art 2423 cc)?			

9. Ratei e risconti attivi

Il dettaglio è riportato sulle singole note integrative aziendali.

10. Patrimonio netto

CODICE MOD. SP	PATRIMONIO NETTO	Consistenza iniziale	MOVIMENTI DELL'ESERCIZIO					Consistenza finale
			Giroconti e Riclassificazioni	Assegnazioni nel corso dell'esercizio	Utilizzi per sterilizzazioni nel corso dell'esercizio	Altre variazioni (+/-)	Risultato di esercizio (+/-)	
PAA000	FONDO DI DOTAZIONE	69.535	-	-	-	-	-	69.535
PAA010	FINANZIAMENTI PER INVESTIMENTI	2.030.485	815	221.718	109.071	25.417	-	2.116.897
PAA020	Finanziamenti per beni di prima dotazione	14.488	-	-	-	1.687	-	12.801
PAA030	Finanziamenti da Stato per investimenti	212.838	-	441	1.165	7.671	-	204.442
PAA040	Finanziamenti da Stato per investimenti - ex art. 20 legge 67/88	181.250	-	-	-	7.525	-	173.725
PAA050	Finanziamenti da Stato per investimenti - ricerca	1.643	-	440	160	-	-	1.923
PAA060	Finanziamenti da Stato per investimenti - altro	29.944	-	1	1.005	146	-	28.794
PAA070	Finanziamenti da Regione per investimenti	1.666.218	343	199.420	81.014	18.827	-	1.765.453
PAA080	Finanziamenti da altri soggetti pubblici per investimenti	14.083	607	420	578	-	-	14.532
PAA090	Finanziamenti per investimenti da rettifica contributi in conto esercizio	122.858	1.080	21.438	26.313	2.765	-	119.669
PAA100	RISERVE DA DONAZIONI E LASCITI VINCOLATI AD INVESTIMENTI	2.898	-	283	389	97	-	2.890
PAA110	ALTRE RISERVE	3.148	40	79	-	-	-	3.268
PAA120	Riserve da rivalutazioni	-	-	-	-	-	-	-
PAA130	Riserve da plusvalenze da reinvestire	881	-	79	-	-	-	960
PAA140	Contributi da reinvestire	9	-	-	-	-	-	9
PAA150	Riserve da utili di esercizio destinati ad investimenti	661	-	-	-	-	-	661
PAA160	Riserve diverse	1.597	40	-	-	-	-	1.637
PAA170	CONTRIBUTI PER RIPIANO PERDITE	-	-	41.114	-	41.114	-	-
PAA180	Contributi per copertura debiti al 31/12/2005	-	-	-	-	-	-	-
PAA190	Contributi per ricostituzione risorse da investimenti esercizi precedenti	-	-	-	-	-	-	-
PAA200	Altro	-	-	41.114	-	41.114	-	-
PAA210	UTILI (PERDITE) PORTATI A NUOVO	10.037	42.126	2.712	-	41.113	-	6.312
PAA220	UTILE (PERDITA) D'ESERCIZIO	-	45.816	42.126	3.738	-	40	38.189
	TOTALE PATRIMONIO NETTO	2.070.287	775	223.106	109.460	15.753	38.189	2.160.723

Tab.17 – Consistenza Movimentazioni e Utilizzazioni del Patrimonio Netto

PAA010	A.II) FINANZIAMENTI PER INVESTIMENTI	2.116.897
--------	--------------------------------------	-----------

Nella voce sono riepilogati tutti i finanziamenti per investimenti ricevuti dallo Stato, dalla Regione o da altri soggetti pubblici ove sia obbligatoria la sterilizzazione degli ammortamenti correlati ai beni acquistati con il suddetto finanziamento.

PAA170	A.V) CONTRIBUTI PER RIPIANO PERDITE	0
PAA210	A.VI) UTILI (PERDITE) PORTATI A NUOVO	6.312

La somma degli utili degli anni precedenti è stato portato a nuovo al netto delle somme erogate alle aziende per ripiano perdite così come da Tavolo di Verifica Esercizio 2019. L'importo residuo al netto dei ripiani per la GSA finale era +6,312 mln di euro.

11. Fondi per rischi e oneri

I fondi rischi delle aziende comprendono tutti gli accantonamenti effettuati per i contenziosi in corso soprattutto con le Strutture Private Accreditate e contenziosi con il personale, l'autoassicurazione, ecc.

CODICE MOD. SP	FONDO RISCHI E ONERI	Consistenza iniziale	Accantonamenti dell'esercizio	Riclassifiche dell'esercizio	Utilizzi	Valore finale
PBA000	FONDI PER IMPOSTE, ANCHE DIFFERITE	3.577	102	-	2.504	1.175
PBA010	FONDI PER RISCHI	270.433	62.410	- 32.182	48.487	252.174
PBA020	Fondo rischi per cause civili ed oneri processuali	83.799	20.010	- 10.221	18.657	74.931
PBA030	Fondo rischi per contenzioso personale dipendente	38.746	9.430	- 2.489	5.192	40.494
PBA040	Fondo rischi connessi all'acquisto di prestazioni sanitarie da privato	15.866	2.414	22.656	7.019	33.917
PBA050	Fondo rischi per copertura diretta dei rischi (autoassicurazione)	78.862	19.731	- 29.101	4.860	64.632
PBA051	Fondo rischi per franchigia assicurativa	-	3.756	978	3.756	978
PBA052	Fondo rischi per interessi di mora	8.073	1.487	2.162	5.791	5.930
PBA060	Altri fondi rischi	45.087	5.582	- 16.167	3.211	31.292
PBA070	FONDI DA DISTRIBUIRE	56.425	-	- 12.319	-	44.106
PBA080	FSR indistinto da distribuire	-	-	-	-	-
PBA090	FSR vincolato da distribuire	-	-	-	-	-
PBA100	Fondo per ripiano disavanzi pregressi	-	-	-	-	-
PBA110	Fondo finanziamento sanitario aggiuntivo corrente LEA	-	-	-	-	-
PBA120	Fondo finanziamento sanitario aggiuntivo corrente extra LEA	-	-	-	-	-
PBA130	Fondo finanziamento per ricerca	-	-	-	-	-
PBA140	Fondo finanziamento per investimenti	56.425	-	- 12.319	-	44.106
PBA141	Fondo finanziamento sanitario aggiuntivo corrente (extra fondo) - Risorse aggiuntive da bilancio regionale a titolo di copertura extra LEA	-	-	-	-	-
PBA150	QUOTE INUTILIZZATE CONTRIBUTI	52.574	22.055	1	17.193	57.436
PBA151	Quote inutilizzate contributi da Regione o Prov. Aut. per quota F.S. indistinto finalizzato	-	3.000	-	-	3.000
PBA160	Quote inutilizzate contributi da Regione o Prov. Aut. per quota F.S. vincolato	24.932	6.319	- 53	12.347	18.855
PBA170	Quote inutilizzate contributi vincolati da soggetti pubblici (extra fondo)	9.303	8.137	56	1.861	15.636
PBA180	Quote inutilizzate contributi per ricerca	6.477	3.237	-	1.440	8.274
PBA190	Quote inutilizzate contributi vincolati da privati	11.862	1.361	- 3	1.546	11.672
PBA200	ALTRI FONDI PER ONERI E SPESE	270.128	99.170	- 19.817	48.555	300.920
PBA210	Fondi integrativi pensione	-	-	-	-	-
PBA230	Fondo rinnovi contrattuali personale dipendente	48.827	9.544	- 2.643	19.201	36.527
PBA240	Fondo rinnovi convenzioni MMG/PLS/MCA	40.548	28.879	-	12.892	56.535
PBA250	Fondo rinnovi convenzioni medici Sumai	4.187	3.590	4	1.939	5.837
PBA260	Altri fondi per oneri e spese	176.565	57.067	- 17.178	14.433	202.022
PBA270	Altri Fondi incentivi funzioni tecniche Art. 113 D.Lgs 50/2016	-	90	-	90	-
PBZ999	TOTALE FONDI RISCHI E ONERI	653.136	183.736	- 64.317	116.739	655.811

Tab.18 – Consistenza e Movimentazioni dei Fondi Rischi e Oneri

12. Trattamento di fine rapporto

Si rinvia alle singole note integrative aziendali.

13. Debiti

CODICE MOD. SP	DEBITI	MOVIMENTI DELL'ESERCIZIO		Valore finale	di cui per fatture da ricevere	di cui per acquisti di beni iscritti tra le immobilizzazioni
		Incrementi	Decrementi			
PDA000	DEBITI PER MUTUI PASSIVI	-	-	-	-	-
PDA010	DEBITI V/STATO	8	9	12	5	-
PDA020	Debiti v/Stato per mobilità passiva extraregionale	-	-	-	-	-
PDA030	Debiti v/Stato per mobilità passiva internazionale	-	-	-	-	-
PDA040	Acconto quota FSR v/Stato	-	-	-	-	-
PDA050	Debiti v/Stato per restituzione finanziamenti - per ricerca	-	-	-	-	-
PDA060	Altri debiti v/Stato	8	9	12	5	-
PDA070	DEBITI V/REGIONE O PROVINCIA AUTONOMA	279.239	7.544	-	286.783	-
PDA080	Debiti v/Regione o Provincia Autonoma per finanziamenti - GSA	-	-	-	-	-
PDA081	Debiti v/Regione o Provincia Autonoma per finanziamenti	279.239	7.544	-	286.783	-
PDA090	Debiti v/Regione o Provincia Autonoma per mobilità passiva intraregionale	-	-	-	-	-
PDA100	Debiti v/Regione o Provincia Autonoma per mobilità passiva extraregionale	-	-	-	-	-
PDA101	Debiti v/Regione o Provincia Autonoma per mobilità passiva internazionale	-	-	-	-	-
PDA110	Acconto quota FSR da Regione o Provincia Autonoma	-	-	-	-	-
PDA111	Acconto da Regione o Provincia Autonoma per anticipazione ripiano disavanzo	-	-	-	-	-
PDA112	Debiti v/Regione o Provincia Autonoma per contributi L. 210/92	-	-	-	-	-
PDA120	Altri debiti v/Regione o Provincia Autonoma - GSA	-	-	-	-	-
PDA121	Altri debiti v/Regione o Provincia Autonoma	-	-	-	-	-
PDA130	DEBITI V/COMUNI	5.860	3.966	2.993	6.834	552
PDA150	DEBITI V/AZIENDE SANITARIE PUBBLICHE DELLA REGIONE	-	-	-	-	-
PDA160	Debiti v/Aziende sanitarie pubbliche della Regione - per quota FSR	-	-	-	-	-
PDA170	Debiti v/Aziende sanitarie pubbliche della Regione - per finanziamento	-	-	-	-	-
PDA180	Debiti v/Aziende sanitarie pubbliche della Regione - per finanziamento	-	-	-	-	-
PDA190	Debiti v/Aziende sanitarie pubbliche della Regione - per mobilità in compensazione	-	-	-	-	-
PDA200	Debiti v/Aziende sanitarie pubbliche della Regione - per mobilità non in compensazione	-	-	-	-	-
PDA210	Debiti v/Aziende sanitarie pubbliche della Regione - per altre prestazioni	-	-	-	-	-
PDA211	Debiti v/Aziende sanitarie pubbliche della Regione - altre prestazioni per STP	-	-	-	-	-
PDA212	Debiti v/Aziende sanitarie pubbliche della Regione - per Contributi da Aziende sanitarie pubbliche della Regione o Prov. Aut. (extra fondo)	-	-	-	-	-
PDA213	Debiti v/Aziende sanitarie pubbliche della Regione - per contributi L. 210/92	-	-	-	-	-
PDA220	Debiti v/Aziende sanitarie pubbliche Extraregione	3.253	1.662	1.761	3.153	257
PDA230	Debiti v/Aziende sanitarie pubbliche della Regione per versamenti c/patrimonio netto	-	-	-	-	-
PDA231	Debiti v/Aziende sanitarie pubbliche della Regione per versamenti c/patrimonio netto - finanziamenti per investimenti	-	-	-	-	-
PDA232	Debiti v/Aziende sanitarie pubbliche della Regione per versamenti c/patrimonio netto - incremento fondo dotazione	-	-	-	-	-
PDA233	Debiti v/Aziende sanitarie pubbliche della Regione per versamenti c/patrimonio netto - ripiano perdite	-	-	-	-	-
PDA234	Debiti v/Aziende sanitarie pubbliche della Regione per anticipazione ripiano disavanzo programmato dai Piani aziendali di cui all'art. 1, comma 528, L. 208/2015	-	-	-	-	-
PDA235	Debiti v/Aziende sanitarie pubbliche della Regione per versamenti c/patrimonio netto - altro	-	-	-	-	-
PDA140	TOTALE DEBITI V/AZIENDE SANITARIE PUBBLICHE	3.253	1.662	1.761	3.153	257
PDA240	DEBITI V/SOCIETA' PARTECIPATE E/O ENTI DIPENDENTI	9.221	77.177	74.693	11.705	2.289
PDA250	Debiti v/enti regionali	2.685	8.257	2.680	8.262	120
PDA260	Debiti v/sperimentazioni gestionali	-	-	-	-	-
PDA270	Debiti v/altre partecipate	6.536	68.920	72.013	3.443	2.169
PDA280	DEBITI V/FORNITORI	1.111.634	3.227.110	3.271.539	1.067.207	81.867
PDA290	Debiti verso erogatori (privati accreditati e convenzionati) di prestazioni sanitarie	421.521	686.844	728.896	379.469	4.099
PDA300	Debiti verso altri fornitori	690.113	2.540.266	2.542.643	687.737	77.768
PDA310	DEBITI V/ISTITUTO TESORIERE	-	36.494	36.494	0	-
PDA320	DEBITI TRIBUTARI	114.041	878.840	872.507	120.374	-
PDA330	DEBITI V/ISTITUTI PREVIDENZIALI, ASSISTENZIALI E SICUREZZA SOCIALE	134.886	636.533	616.990	154.432	-
PDA340	DEBITI V/ALTRI	339.711	3.164.624	3.137.243	367.089	2.461
PDA350	Debiti v/altri finanziatori	-	-	-	-	-
PDA360	Debiti v/dipendenti	170.010	1.722.170	1.680.889	211.290	8
PDA370	Debiti v/gestioni liquidatorie	1.007	107	75	1.039	-
PDA380	Altri debiti diversi	168.694	1.442.347	1.456.278	154.759	2.028

Tab.19 – Consistenza e Movimentazioni dei Debiti

CODICE MOD. SP	DEBITI	DEBITI PER ANNO DI FORMAZIONE					
		Anno 2015 e precedenti	Anno 2016	Anno 2017	Anno 2018	Anno 2019	totale
PDA000	DEBITI PER MUTUI PASSIVI	-	-	-	-	-	-
PDA010	DEBITI V/STATO	-	-	-	3	2	5
PDA020	Debiti v/Stato per mobilità passiva extraregionale	-	-	-	-	-	-
PDA030	Debiti v/Stato per mobilità passiva internazionale	-	-	-	-	-	-
PDA040	Acconto quota FSR v/Stato	-	-	-	-	-	-
PDA050	Debiti v/Stato per restituzione finanziamenti - per ricerca	-	-	-	-	-	-
PDA060	Altri debiti v/Stato	-	-	-	3	2	5
PDA070	DEBITI V/REGIONE O PROVINCIA AUTONOMA	-	-	-	-	286.783	286.783
PDA080	Debiti v/Regioni o Provincia Autonoma per finanziamenti - GSA	-	-	-	-	-	-
PDA081	Debiti v/Regioni o Provincia Autonoma per finanziamenti	-	-	-	-	-	-
PDA090	Debiti v/Regioni o Provincia Autonoma per mobilità passiva intraregionale	-	-	-	-	-	-
PDA100	Debiti v/Regioni o Provincia Autonoma per mobilità passiva extraregionale	-	-	-	-	-	-
PDA101	Debiti v/Regioni o Provincia Autonoma per mobilità passiva internazionale	-	-	-	-	-	-
PDA110	Acconto quota FSR da Regione o Provincia Autonoma	-	-	-	-	-	-
PDA111	Acconto da Regione o Provincia Autonoma per anticipazione ripiano programmato dai Piani aziendali di cui all'art. 1, comma 528, L. 208/2015	-	-	-	-	-	-
PDA112	Debiti v/Regioni o Provincia Autonoma per contributi L. 210/92	-	-	-	-	-	-
PDA120	Altri debiti v/Regioni o Provincia Autonoma - GSA	-	-	-	-	-	-
PDA121	Altri debiti v/Regioni o Provincia Autonoma	-	-	-	-	286.783	286.783
PDA130	DEBITI V/COMUNI	1.592	35	31	860	4.316	6.834
PDA150	DEBITI V/AZIENDE SANITARIE PUBBLICHE DELLA REGIONE	-	-	-	-	-	-
PDA160	Debiti v/Aziende sanitarie pubbliche della Regione - per quota FSR	-	-	-	-	-	-
PDA170	Debiti v/Aziende sanitarie pubbliche della Regione - per finanziamento sanitario aggiuntivo corrente LEA	-	-	-	-	-	-
PDA180	Debiti v/Aziende sanitarie pubbliche della Regione - per finanziamento sanitario aggiuntivo corrente extra LEA	-	-	-	-	-	-
PDA190	Debiti v/Aziende sanitarie pubbliche della Regione - per mobilità in compensazione	-	-	-	-	-	-
PDA200	Debiti v/Aziende sanitarie pubbliche della Regione - per mobilità non in compensazione	-	-	-	-	-	-
PDA210	Debiti v/Aziende sanitarie pubbliche della Regione - per altre prestazioni	-	-	-	-	-	-
PDA211	Debiti v/Aziende sanitarie pubbliche della Regione - altre prestazioni per STP	-	-	-	-	-	-
PDA212	Debiti v/Aziende sanitarie pubbliche della Regione - per Contributi da Aziende sanitarie pubbliche della Regione o Prov. Aut. (extra fondo)	-	-	-	-	-	-
PDA213	Debiti v/Aziende sanitarie pubbliche della Regione - per contributi L. 210/92	-	-	-	-	-	-
PDA220	Debiti v/Aziende sanitarie pubbliche Extraregione	1.080	288	202	641	942	3.153
PDA230	Debiti v/Aziende sanitarie pubbliche della Regione per versamenti c/patrimonio netto	-	-	-	-	-	-
PDA231	Debiti v/Aziende sanitarie pubbliche della Regione per versamenti c/patrimonio netto - finanziamenti per investimenti	-	-	-	-	-	-
PDA232	Debiti v/Aziende sanitarie pubbliche della Regione per versamenti c/patrimonio netto - incremento fondo dotazione	-	-	-	-	-	-
PDA233	Debiti v/Aziende sanitarie pubbliche della Regione per versamenti c/patrimonio netto - ripiano perdite	-	-	-	-	-	-
PDA234	Debiti v/Aziende sanitarie pubbliche della Regione per anticipazione ripiano disavanzo programmato dai Piani aziendali di cui all'art. 1, comma 528, L. 208/2015	-	-	-	-	-	-
PDA235	Debiti v/Aziende sanitarie pubbliche della Regione per versamenti c/patrimonio netto - altro	-	-	-	-	-	-
PDA140	TOTALE DEBITI V/AZIENDE SANITARIE PUBBLICHE	1.080	288	202	641	942	3.153
PDA240	DEBITI V/SOCIETA' PARTECIPATE E/O ENTI DIPENDENTI	-	665	353	108	520	11.705
PDA250	Debiti v/enti regionali	-	3	-	-	60	8.199
PDA260	Debiti v/sperimentazioni gestionali	-	-	-	-	-	-
PDA270	Debiti v/altre partecipate	-	668	353	108	460	3.443
PDA280	DEBITI V/FORNITORI	152.526	44.108	55.811	88.497	726.263	1.067.206
PDA290	Debiti verso erogatori (privati accreditati e convenzionati) di prestazioni sanitarie	38.642	6.459	16.301	43.474	248.499	353.376
PDA300	Debiti verso altri fornitori	113.884	37.649	39.510	45.023	477.764	713.830
PDA310	DEBITI V/ISTITUTO TESORIERE	-	-	-	-	0	-
PDA320	DEBITI TRIBUTARI	1.854	557	1.300	1.536	115.127	120.374
PDA330	DEBITI V/ISTITUTI PREVIDENZIALI, ASSISTENZIALI E SICUREZZA SOCIALE	4.792	250	5.349	7.717	136.324	154.432
PDA340	DEBITI V/ALTRI	12.621	9.618	16.600	40.284	287.966	367.089
PDA350	Debiti v/altri finanziatori	-	-	-	-	-	-
PDA360	Debiti v/dipendenti	8.768	5.997	14.680	25.497	156.347	211.289
PDA370	Debiti v/gestioni liquidatorie	1.033	-	-	-	6	1.039
PDA380	Altri debiti diversi	2.820	3.622	1.920	14.787	131.613	154.761

Tab.20 – Dettaglio dei Debiti per anno di formazione

CODICE MOD. SP	DEBITI	DEBITI PER SCADENZA		
		Entro 12 mesi	Tra 1 e 5 anni	Oltre 5 anni
PDA000	DEBITI PER MUTUI PASSIVI	-	-	-
PDA010	DEBITI V/STATO	5	-	-
PDA020	Debiti v/Stato per mobilità passiva extraregionale	-	-	-
PDA030	Debiti v/Stato per mobilità passiva internazionale	-	-	-
PDA040	Acconto quota FSR v/Stato	-	-	-
PDA050	Debiti v/Stato per restituzione finanziamenti - per ricerca	-	-	-
PDA060	Altri debiti v/Stato	5	-	-
PDA070	DEBITI V/REGIONE O PROVINCIA AUTONOMA	113.410	173.373	-
PDA080	Debiti v/Regione o Provincia Autonoma per finanziamenti - GSA	-	-	-
PDA081	Debiti v/Regione o Provincia Autonoma per finanziamenti	-	-	-
PDA090	Debiti v/Regione o Provincia Autonoma per mobilità passiva intraregionale	-	-	-
PDA100	Debiti v/Regione o Provincia Autonoma per mobilità passiva extraregionale	-	-	-
PDA101	Debiti v/Regione o Provincia Autonoma per mobilità passiva internazionale	-	-	-
PDA110	Acconto quota FSR da Regione o Provincia Autonoma	-	-	-
PDA111	Acconto da Regione o Provincia Autonoma per anticipazione ripiano disavanzo programmato dai Piani aziendali di cui all'art. 1, comma 528, L. 208/2015	-	-	-
PDA112	Debiti v/Regione o Provincia Autonoma per contributi L. 210/92	-	-	-
PDA120	Altri debiti v/Regione o Provincia Autonoma - GSA	-	-	-
PDA121	Altri debiti v/Regione o Provincia Autonoma	113.410	173.373	-
PDA130	DEBITI V/COMUNI	6.834	-	-
PDA150	DEBITI V/AZIENDE SANITARIE PUBBLICHE DELLA REGIONE	-	-	-
PDA160	Debiti v/Aziende sanitarie pubbliche della Regione - per quota FSR	-	-	-
PDA170	Debiti v/Aziende sanitarie pubbliche della Regione - per finanziamento sanitario aggiuntivo corrente LEA	-	-	-
PDA180	Debiti v/Aziende sanitarie pubbliche della Regione - per finanziamento sanitario aggiuntivo corrente extra LEA	-	-	-
PDA190	Debiti v/Aziende sanitarie pubbliche della Regione - per mobilità in compensazione	-	-	-
PDA200	Debiti v/Aziende sanitarie pubbliche della Regione - per mobilità non in compensazione	-	-	-
PDA210	Debiti v/Aziende sanitarie pubbliche della Regione - per altre prestazioni	-	-	-
PDA211	Debiti v/Aziende sanitarie pubbliche della Regione - altre prestazioni per STP	-	-	-
PDA212	Debiti v/Aziende sanitarie pubbliche della Regione - per Contributi da Aziende sanitarie pubbliche della Regione o Prov. Aut. (extra fondo)	-	-	-
PDA213	Debiti v/Aziende sanitarie pubbliche della Regione - per contributi L. 210/92	-	-	-
PDA220	Debiti v/Aziende sanitarie pubbliche Extraregione	1.976	1.177	-
PDA230	Debiti v/Aziende sanitarie pubbliche della Regione per versamenti c/patrimonio netto	-	-	-
PDA231	Debiti v/Aziende sanitarie pubbliche della Regione per versamenti c/patrimonio netto - finanziamenti per investimenti	-	-	-
PDA232	Debiti v/Aziende sanitarie pubbliche della Regione per versamenti c/patrimonio netto - incremento fondo dotazione	-	-	-
PDA233	Debiti v/Aziende sanitarie pubbliche della Regione per versamenti c/patrimonio netto - ripiano perdite	-	-	-
PDA234	Debiti v/Aziende sanitarie pubbliche della Regione per anticipazione ripiano disavanzo programmato dai Piani aziendali di cui all'art. 1, comma 528, L. 208/2015	-	-	-
PDA235	Debiti v/Aziende sanitarie pubbliche della Regione per versamenti c/patrimonio netto - altro	-	-	-
PDA140	TOTALE DEBITI V/AZIENDE SANITARIE PUBBLICHE	1.976	1.177	-
PDA240	DEBITI V/SOCIETA' PARTECIPATE E/O ENTI DIPENDENTI	11.705	-	-
PDA250	Debiti v/enti regionali	8.262	-	-
PDA260	Debiti v/sperimentazioni gestionali	-	-	-
PDA270	Debiti v/altre partecipate	3.443	-	-
PDA280	DEBITI V/FORNITORI	1.067.207	-	-
PDA290	Debiti verso erogatori (privati accreditati e convenzionati) di prestazioni sanitarie	379.468	-	-
PDA291	Debiti verso erogatori (privati accreditati e convenzionati) di prestazioni sanitarie	624.274	-	-
PDA292	Note di credito da ricevere (privati accreditati e convenzionati)	- 244.805	-	-
PDA300	Debiti verso altri fornitori	687.739	-	-
PDA301	Debiti verso altri fornitori	769.547	-	-
PDA302	Note di credito da ricevere (altri fornitori)	- 81.809	-	-
PDA310	DEBITI V/ISTITUTO TESORIERE	0	-	-
PDA320	DEBITI TRIBUTARI	120.374	-	-
PDA330	DEBITI V/ISTITUTI PREVIDENZIALI, ASSISTENZIALI E SICUREZZA SOCIALE	138.798	15.634	-
PDA340	DEBITI V/ALTRI	366.568	521	-
PDA350	Debiti v/altri finanziatori	-	-	-
PDA360	Debiti v/dipendenti	211.290	-	-
PDA370	Debiti v/gestioni liquidatorie	518	521	-
PDA380	Altri debiti diversi	154.760	-	-

Tab.21 – Dettaglio dei debiti per scadenza

DB01 – Transazioni

DB01 – SI	<u>La sezione di analisi dei debiti v/fornitori è dettagliatamente riportata nella relazione sulla gestione.</u>
-----------	--

Altre informazioni relative a debiti.

Informazione	Caso presente in azienda?	Se sì, illustrare
DB02 - Altro. Esistono altre informazioni che si ritiene necessario fornire per soddisfare la regola generale secondo cui “Se le informazioni richieste da specifiche disposizioni di legge non sono sufficienti a dare una rappresentazione veritiera e corretta, si devono fornire le informazioni complementari necessarie allo scopo” (art 2423 cc)?	NO	

14. Ratei e risconti passivi

Si rinvia alle singole note integrative aziendali.

Altre informazioni relative a ratei e risconti passivi.

Informazione	Caso presente in azienda?	Se sì, illustrare
RP01 – Altro. Esistono altre informazioni che si ritiene necessario fornire per soddisfare la regola generale secondo cui “Se le informazioni richieste da specifiche disposizioni di legge non sono sufficienti a dare una rappresentazione veritiera e corretta, si devono fornire le informazioni complementari necessarie allo scopo” (art 2423 cc)?	NO	

15. Conti d'ordine

CODICE MOD. SP	CONTI D'ORDINE	Valore iniziale	Incrementi	Decrementi	Valore finale
PFA000	CANONI DI LEASING ANCORA DA PAGARE	33	-	-	33
PFA010	DEPOSITI CAUZIONALI	17	-	-	17
PFA020	BENI IN COMODATO	2.342	-	-	2.342
PFA021	CANONI DI PROJECT FINANCING ANCORA DA PAGARE	-	-	-	-
PFA030	ALTRI CONTI D'ORDINE	14.982	1.421	3.380	13.022
	<i>Beni di terzi presso l'Azienda</i>	1.188	-	1.046	142
	<i>Garanzie prestate (fideiussioni, avalli, altre garanzie personali e reali)</i>	11.442	1.421	-	12.863
	<i>Altri impegni assunti</i>	2.351	-	2.334	17

Tab.22 – Dettagli e Movimentazioni dei Conti D'ordine

La voce si riferisce a canoni di leasing ancora da pagare, beni in comodato ed altri.

Altre informazioni relative a conti d'ordine.

Informazione	Caso presente in azienda?		Se sì, illustrare
CO01. Sono state attivate operazioni di project finance?	NO		
CO02. Esistono beni dell'Azienda presso terzi (in deposito, in pegno o in comodato)?			
CO03 – Altro. Esistono altre informazioni che si ritiene necessario fornire per soddisfare la regola generale secondo cui "Se le informazioni richieste da specifiche disposizioni di legge non sono sufficienti a dare una rappresentazione veritiera e corretta, si devono fornire le informazioni complementari necessarie allo scopo" (art 2423 cc)?			

16. Contributi in conto esercizio

CODICE MOD. CE	CONTRIBUTI IN C/ESERCIZIO	Quota capitaria	Funzioni	Altro	Note
AA0030	Contributi da Regione o Prov. Aut. per quota F.S. regionale indistinto	6.847.380	213.950	195.931	Determina n.7 del 29.06.2020 "Indicazioni per il Bilancio degli Enti del SSR 2019" del Dipartimento Promozione della Salute, del Benessere sociale e dello sport per tutti
AA0080	Contributi da Regione o Prov. Aut. (extra fondo) - Risorse aggiuntive da bilancio regionale a titolo di copertura <u>LEA</u>	0,00			
AA0090	Contributi da Regione o Prov. Aut. (extra fondo) - Risorse aggiuntive da bilancio regionale a titolo di copertura <u>extra LEA</u>	0,00			

Tab.23 – Dettagli contributi in conto esercizio

Le tabelle relative agli importi dei contributi da Regione vincolati sono al netto delle componenti sociali che ex D.Lgs 118/2011 non rientrano nel perimetro sanità.

CODICE MOD. CE	DETTAGLIO CONTRIBUTI IN C/ESERCIZIO	Atto	Data	Oggetto	Importo assegnato	Codice conto
AA0020	DA REGIONE O P.A. PER QUOTA F.S. REGIONALE:				7.219.683	
AA0030	Quota F.S. regionale - indistinto:				7.043.312	
AA0031	Finanziamento indistinto	ATTO DIRIGENZIALE DIRETTORE DIPARTIMENTO PROM.OZ.SALUTE, BENESS.SOC.E DELLO SPORT PER TUTTILN.7	29.06.2020	Indicazioni per il Bilancio degli Enti del SSR 2019.	6.847.380	761.100.00005
AA0032	Finanziamento indistinto finalizzato da Regione				195.931	
	Contributo CSM				3.000	761.110.00002
	Contributo NFIA				1.800	761.110.00003
	FHT	ATTO DIRIGENZIALE DIRETTORE DIPARTIMENTO PROM.OZ.SALUTE, BENESS.SOC.E DELLO SPORT PER TUTTILN.7	29.06.2020	Indicazioni per il Bilancio degli Enti del SSR 2019.	157.267	761.100.00006
	MA.SCA				5.321	761.110.00180
	Randagismo				240	761.110.00200
	Progetti e finanziamento vari (Promozione Salute nelle scuole, cure termali)				214	R76111000200
	Progetti DIF	ATTO DIRIGENZIALE DIRETTORE DIPARTIMENTO PROM.OZ.SALUTE, BENESS.SOC.E DELLO SPORT PER TUTTILN.7	29.06.2020	Indicazioni per il Bilancio degli Enti del SSR 2019.	28.089	761.110.00057
AA0034	Funzioni - Pronto Soccorso					
AA0035	Funzioni - Altro	ATTO DIRIGENZIALE DIRETTORE DIPARTIMENTO PROM.OZ.SALUTE, BENESS.SOC.E DELLO SPORT PER TUTTILN.7	29.06.2020	Indicazioni per il Bilancio degli Enti del SSR 2019.	213.950	76110000012
AA0036	Quota finalizzata per il Piano aziendale di cui all'art. 1, comma 528, L. 208/2015					
AA0040	Quota F.S. regionale - vincolato:				176.272	
	Riparto OPQ	ATTO DIRIGENZIALE DIRETTORE DIPARTIMENTO PROM.OZ.SALUTE, BENESS.SOC.E DELLO SPORT PER TUTTILN.7	29.06.2020	Indicazioni per il Bilancio degli Enti del SSR 2019.	3.664	
	Sperimentazione e remunerazione delle prestazioni e delle funzioni assistenziali erogate dalle farmacie	ATTO DIRIGENZIALE DIRETTORE DIPARTIMENTO PROM.OZ.SALUTE, BENESS.SOC.E DELLO SPORT PER TUTTILN.7	29.06.2020	Indicazioni per il Bilancio degli Enti del SSR 2019.	840	
	Finanziamento Obiettivi di Piano	ATTO DIRIGENZIALE DIRETTORE DIPARTIMENTO PROM.OZ.SALUTE, BENESS.SOC.E DELLO SPORT PER TUTTILN.7	29.06.2020	Indicazioni per il Bilancio degli Enti del SSR 2019.	155.053	761.110.00038
	Finanziamento Medici Borsisti	ATTO DIRIGENZIALE DIRETTORE DIPARTIMENTO PROM.OZ.SALUTE, BENESS.SOC.E DELLO SPORT PER TUTTILN.7	29.06.2020	Indicazioni per il Bilancio degli Enti del SSR 2019.	4.455	761.110.00070
	Finanziamento Medicina Penitenziaria	ATTO DIRIGENZIALE DIRETTORE DIPARTIMENTO PROM.OZ.SALUTE, BENESS.SOC.E DELLO SPORT PER TUTTILN.7	29.06.2020	Indicazioni per il Bilancio degli Enti del SSR 2019.	12.259	761.110.00090
AA0050	EXTRA FONDO:					
AA0070	Contributi da Regione o Prov. Aut. (extra fondo) vincolati:				35.783	
	Accordo Integrativo MMG	ATTO DIRIGENZIALE DIRETTORE DIPARTIMENTO PROM.OZ.SALUTE, BENESS.SOC.E DELLO SPORT PER TUTTILN.7	29.06.2020	Indicazioni per il Bilancio degli Enti del SSR 2019.	32.400	761.110.00300
	Farmacovigilanza su residui				1.109	76111000150
	Progetto Borse				474	761.110.00305
	Teen explorer				50	76.111.000.191
	Crat				260	761.110.000.190
	FMA				225	761.110.00080
	Progetto MAPO				10	761.110.00080
	Formazione				7	761.110.00080
	Farmaci Rurali				532	
	Progetto Minore				150	761.110.00080
	Collaborazioni				16	761.110.00080
	SCR				217	
	CAV Tommasi				88	761.110.00080
	Potenziamento Ospedale Uganda				34	761.110.00080
	Sindrome Depressiva Post Partum				176	761.110.00080
	Promozione Salute nelle Scuole				15	761.110.00080
	PA.SSI Sorveg.Sanitaria				4	761.110.00080
	altro minore				14	761.110.00080
AA0080	Contributi da Regione o Prov. Aut. (extra fondo) - Risorse aggiuntive da bilancio regionale a titolo di copertura LEA				-	
AA0090	Contributi da Regione o Prov. Aut. (extra fondo) - Risorse aggiuntive da bilancio regionale a titolo di copertura extra LEA				-	
AA0100	Contributi da Regione o Prov. Aut. (extra fondo) - Altro				2.334	
AA0120	Contributi da Aziende sanitarie pubbliche della Regione o Prov. Aut. (extra fondo) vincolati:				-	
	Progetto 1					
	Progetto					
AA0130	Contributi da Aziende sanitarie pubbliche (extra fondo) altro:				-	
					
					
AA0141	Contributi da Ministero della Salute (extra fondo):				479	
					
					
AA0150	Contributi da altri soggetti pubblici (extra fondo) vincolati:				7.177	
	Progetto 1					
	Progetto					
AA0160	Contributi da altri soggetti pubblici (extra fondo) L.210/92:	come disposizioni di legge			22.348	
AA0170	Contributi da altri soggetti pubblici (extra fondo) altro:				997	
					
					
AA0171	Contributi da altri soggetti pubblici (extra fondo) - in attuazione dell'					
					
					
					
	PER RICERCA:					
AA0190	Contributi da Ministero della Salute per ricerca corrente:				5.003	
					
					
AA0200	Contributi da Ministero della Salute per ricerca finalizzata:				83	
	Progetto					
	Progetto					
AA0210	Contributi da Regione ed altri soggetti pubblici per ricerca:				934	
					
					
AA0220	Contributi da privati per ricerca:				148	
					
					
AA0230	CONTRIBUTI DA PRIVATI:				820	
					
					
AA0010	TOTALE CONTRIBUTI IN C/ESERCIZIO				7.289.907	

Tab.24 – Informativa contributi in conto esercizio

CODICE MOD. CE	DETTAGLIO RETTIFICA CONTRIBUTI C/ESERCIZIO PER DESTINAZIONE AD INVESTIMENTI	Contributo assegnato	Quota destinata ad investimenti	Incidenza %
AA0020	Contributi in c/esercizio da Regione o P.A. per quota F.S. regionale	7.433.534	12.852	0%
AA0060	Contributi in c/esercizio da Regione o P.A. extra fondo	38.117	438	1%
AA0110	Contributi in c/esercizio da aziende sanitarie pubbliche (extra fondo)	-	-	0%
AA0140	Contributi da altri soggetti pubblici (extra fondo)	31.001	-	0%
AA0180	Contributi in c/esercizio per ricerca	6.169	-	0%
AA0230	Contributi in c/esercizio da privati	820	-	0%
	Totale	7.509.640	13.291	0,18%

Tab.25 – Dettaglio rettifica contributi in conto esercizio per destinazione ed investimenti

I contributi indistinti corrispondono al Finanziamento 2019. A seguito del definitivo riparto del FSR 2019 (Intese CSR 88 e 90 del 06/06/2019) sono stati assegnati alla Regione Puglia quale assegnazione indistinta al lordo dello sbilancio di mobilità extraregionale euro 7.257.261.654, oltre alla quote del FSR vincolato.

Al Finanziamento vincolato 2019 (giusta comunicazione del Ministero della Salute) corrispondono i costi presenti nei modelli CE aziendali. Sono inoltre comprese le quote dei finanziamenti vincolati del FSN non utilizzati e assegnati alle aziende sanitarie nel 2019 (in particolare, finanziamento degli OPG per euro 3.664.140 e Sperimentazione e remunerazione delle prestazioni e delle funzioni assistenziali erogate dalle farmacie per euro 840.095).

Il riparto regionale è riferito alla Determinazione Dirigenziale prot. 168/7 del 29 giugno 2020 che verrà approvata nei giorni che seguiranno con DGR.

Altre informazioni relative a contributi in conto esercizio.

Informazione	Caso presente in azienda?	Se sì, illustrare
CT01. Sono state rilevate significative variazioni rispetto all'esercizio precedente?	NO	

17. Proventi e ricavi diversi

CODICE MOD. CE	DETTAGLIO RICAVI PER PRESTAZIONI SANITARIE IN MOBILITA'	TOTALE
	RICAVI DA MOBILITA' SANITARIA INFRAREGIONALE (A)	-
AA0350	Prestazioni di ricovero	-
AA0360	Prestazioni di specialistica ambulatoriale	-
AA0361	Prestazioni di pronto soccorso non seguite da ricovero	-
AA0370	Prestazioni di psichiatria residenziale e semiresidenziale	-
AA0380	Prestazioni di File F	-
AA0390	Prestazioni servizi MMG, PLS, Contin. assistenziale	-
AA0400	Prestazioni servizi farmaceutica convenzionata	-
AA0410	Prestazioni termali	-
AA0420	Prestazioni trasporto ambulanze ed elisoccorso	-
AA0421	Prestazioni assistenza integrativa	-
AA0422	Prestazioni assistenza protesica	-
AA0423	Prestazioni assistenza riabilitativa extraospedaliera	-
AA0424	Ricavi per cessione di emocomponenti e cellule staminali	-
AA0425	Prestazioni assistenza domiciliare integrata (ADI)	-
AA0430	Altre prestazioni sanitarie e socio-sanitarie	-
	RICAVI DA MOBILITA' SANITARIA EXTRAREGIONALE (B)	134.468
AA0460	Prestazioni di ricovero	62.206
AA0470	Prestazioni di specialistica ambulatoriale	8.923
AA0471	Prestazioni pronto soccorso non seguite da ricovero	-
AA0480	Prestazioni di psichiatria residenziale e semiresidenziale	-
AA0490	Prestazioni di File F	6.416
AA0500	Prestazioni servizi MMG, PLS, Contin. assistenziale	1.371
AA0510	Prestazioni servizi farmaceutica convenzionata	1.738
AA0520	Prestazioni termali	1.226
AA0530	Prestazioni trasporto ambulanze ed elisoccorso	929
AA0541	Prestazioni assistenza integrativa da pubblico (extraregione)	-
AA0542	Prestazioni assistenza protesica da pubblico (extraregione)	-
AA0550	Ricavi per cessione di emocomponenti e cellule staminali	-
AA0560	Ricavi per differenziale tariffe TUC	2.785
AA0561	Altre prestazioni sanitarie e sociosanitarie a rilevanza sanitaria erogate a soggetti pubblici Extraregione	-
AA0580	Prestazioni di assistenza riabilitativa non soggette a compensazione Extraregione	0
AA0590	Altre prestazioni sanitarie e socio-sanitarie a rilevanza sanitaria non soggette a compensazione Extraregione	1.075
AA0620	Prestazioni di ricovero da priv. Extraregione in compensazione (mobilità attiva)	37.600
AA0630	Prestazioni ambulatoriali da priv. Extraregione in compensazione (mobilità attiva)	5.800
AA0631	Prestazioni di pronto soccorso non seguite da ricovero da priv. Extraregione in compensazione (mobilità attiva)	-
AA0640	Prestazioni di File F da priv. Extraregione in compensazione (mobilità attiva)	4.400
AA0650	Altre prestazioni sanitarie e sociosanitarie a rilevanza sanitaria erogate da privati v/residenti Extraregione in compensazione (mobilità attiva)	-
EA0080	Sopravvenienze attive v/terzi relative alla mobilità extraregionale	-
EA0180	Insussistenze attive v/terzi relative alla mobilità extraregionale	-
	TOTALE RICAVI DA MOBILITA' (A+B)	134.468

Tab.26 – Dettaglio Ricavi per prestazioni sanitarie in mobilità

CODICE MOD. CE	PRESTAZIONI SANITARIE EROGATE IN REGIME DI INTRAMOENIA	Valore CE al 31/12/2019	Valore CE al 31/12/2018	Variazioni importo	Variazioni %
AA0680	Ricavi per prestazioni sanitarie intramoenia - Area ospedaliera	13.938	13.708	230	2%
AA0690	Ricavi per prestazioni sanitarie intramoenia - Area specialistica	23.635	22.903	732	3%
AA0700	Ricavi per prestazioni sanitarie intramoenia - Area sanità pubblica	1.069	390	679	174%
AA0710	Ricavi per prestazioni sanitarie intramoenia - Consulenze (ex art. 55 c.1 lett. c), d) ed ex art. 57-58)	2.340	2.301	39	2%
AA0720	Ricavi per prestazioni sanitarie intramoenia - Consulenze (ex art. 55 c.1 lett. c), d) ed ex art. 57-58) (Aziende sanitarie pubbliche della Regione)	-	-	-	0%
AA0730	Ricavi per prestazioni sanitarie intramoenia - Altro	-	-	-	0%
AA0740	Ricavi per prestazioni sanitarie intramoenia - Altro (Aziende sanitarie pubbliche della Regione)	-	-	-	0%
AA0670	TOTALE RICAVI INTRAMOENIA	40.982	39.302	1.680	4%
BA1210	Compartecipazione al personale per att. libero professionale intramoenia - Area ospedaliera	10.398	12.228	- 1.830	-15%
BA1220	Compartecipazione al personale per att. libero professionale intramoenia- Area specialistica	16.378	16.463	- 85	-1%
BA1230	Compartecipazione al personale per att. libero professionale intramoenia - Area sanità pubblica	1.041	1.311	- 270	-21%
BA1240	Compartecipazione al personale per att. libero professionale intramoenia - Consulenze (ex art. 55 c.1 lett. c), d) ed ex Art. 57-58)	1.409	995	414	42%
BA1250	Compartecipazione al personale per att. libero professionale intramoenia - Consulenze (ex art. 55 c.1 lett. c), d) ed ex Art. 57-58) (Aziende sanitarie pubbliche della Regione)	-	-	-	0%
BA1260	Compartecipazione al personale per att. libero professionale intramoenia - Altro	774	-	774	0%
BA1270	Compartecipazione al personale per att. libero professionale intramoenia- Altro (Aziende sanitarie pubbliche della Regione)	-	-	-	0%
BA1200	TOTALE QUOTE RETROCESSE AL PERSONALE (ESCLUSO IRAP)	30.000	30.997	- 997	-3%
	Indennità di esclusività medica per attività di libera professione		-		0%
YA0040	IRAP relativa ad attività di libera professione (intramoenia)	1.688	1.878	- 190	-10%
	Costi diretti aziendali		-		0%
	Costi generali aziendali		-		0%
	Fondo di perequazione		-		0%
	TOTALE ALTRI COSTI INTRAMOENIA	1.688	1.878	- 190	-10%
	RICAVI - COSTI INTRAMOENIA	9.295	6.427	2.868	45%

Tab.27 – Dettaglio Ricavi e Costi per prestazioni sanitarie erogate in regime intramoenia

Per maggiori dettagli si rinvia alle singole note integrative aziendali.

Informazione	Caso presente in azienda?	Se sì, illustrare
PR01. Sono state rilevate significative variazioni rispetto all'esercizio precedente?	NO	

18. Acquisti di beni

CODICE MOD. CE	DETTAGLIO ACQUISTI DI BENI DA AZIENDE SANITARIE PUBBLICHE DELLA REGIONE	Valore CE al 31/12/2019	Valore CE al 31/12/2018	Variazioni importo	Variazioni %
BA0020	Acquisti di beni sanitari	1.513.592	1.496.304	17.288	1%
BA0310	Acquisti di beni non sanitari	23.091	21.779	1.312	6%

L'incremento dei beni sanitari riguarda essenzialmente l'acquisto di farmaci.

CODICE MOD. CE	DETTAGLIO ACQUISTI DI BENI DA AZIENDE SANITARIE PUBBLICHE DELLA REGIONE	Valore CE al 31/12/2019	Valore CE al 31/12/2018	Variazioni importo	Variazioni %
BA0030	Prodotti farmaceutici ed emoderivati:	939.940	949.821	- 9.881	-1%
BA0040	Medicinali con AIC, ad eccezione di vaccini ed emoderivati di produzione regionale	893.973	899.305	- 5.332	-1%
BA0050	Medicinali senza AIC	6.521	5.862	659	11%
BA0051	Ossigeno e altri gas medicali	39.446	39.446	-	0%
BA0060	Emoderivati di produzione regionale:	-	5.208	- 5.208	-100%
BA0061	Emoderivati di produzione regionale da pubblico (Aziende sanitarie pubbliche della Regione) - Mobilità intraregionale				
BA0062	Emoderivati di produzione regionale da pubblico (Aziende sanitarie pubbliche della Regione) - Mobilità extraregionale				
BA0063	Emoderivati di produzione regionale da altri soggetti	-			
BA0070	Sangue ed emocomponenti:	12.453	250	12.203	4881%
BA0080	da pubblico (Aziende sanitarie pubbliche della Regione) – Mobilità intraregionale	-	-		
BA0100	da altri soggetti	12.453	250	12.203	4881%
BA0210	Dispositivi medici:	487.434	472.861	14.573	3%
BA0220	Dispositivi medici	283.214	276.918	6.296	2%
BA0230	Dispositivi medici impiantabili attivi	66.693	64.919	1.774	3%
BA0240	Dispositivi medico diagnostici in vitro (IVD)	137.527	131.024	6.503	5%
BA0250	Prodotti dietetici	17.377	15.299	2.078	14%
BA0260	Materiali per la profilassi (vaccini)	40.811	48.425	- 7.614	-16%
BA0270	Prodotti chimici	274	174	100	57%
BA0280	Materiali e prodotti per uso veterinario	895	758	137	18%
BA0290	Altri beni e prodotti sanitari:	14.407	8.716	5.691	65%
BA0300	Beni e prodotti sanitari da Aziende sanitarie pubbliche della Regione:	-	-	-	0%
BA0301	Prodotti farmaceutici ed emoderivati	-	-		
BA0302	Sangue ed emocomponenti	-	-		
BA0303	Dispositivi medici	-	-		
BA0304	Prodotti dietetici	-	-		
BA0305	Materiali per la profilassi (vaccini)	-	-		
BA0306	Prodotti chimici	-	-		
BA0307	Materiali e prodotti per uso veterinario	-	-		
BA0308	Altri beni e prodotti sanitari	-	-		
BA0310	Acquisti di beni non sanitari	23.091	21.779	1.312	6%
BA0320	Prodotti alimentari	804	709	95	13%
BA0330	Materiali di guardaroba, di pulizia e di convivenza in genere	2.600	2.434	166	7%
BA0340	Combustibili, carburanti e lubrificanti	5.805	6.188	- 383	-6%
BA0350	Supporti informatici e cancelleria	8.769	8.361	408	5%
BA0360	Materiale per la manutenzione	3.911	3.026	885	29%
BA0370	Altri beni e prodotti non sanitari:	1.203	1.061	142	13%
BA0380	Beni e prodotti non sanitari da Aziende sanitarie pubbliche della Regione:	-	-	-	0%
	TOTALE	1.536.683	1.523.291	13.392	4928%

Tab.28 – Dettagli Acquisti di Beni

AB01 – Acquisti di beni

AB01 – NO	Ciascuna tipologia di bene, compreso nelle voci relative agli acquisti di beni sanitari e non sanitari, è monitorata attraverso il sistema gestionale del magazzino, che rileva ogni tipologia di movimento, in entrata e in uscita.
------------------	--

Altre informazioni relative agli acquisti di beni

Informazione	Caso presente in azienda?	Se sì, illustrare
AB02. Sono stati rilevati costi per acquisto di beni da altre Aziende Sanitarie della Regione? Se sì, di quali tipologie di beni si tratta?	SI	Sacche di sangue
AB03. Sono state rilevate significative variazioni rispetto all'esercizio precedente?	NO	

19. Acquisti di servizi

I valori di mobilità regionale sono compensati in sede di consolidamento.

CODICE MOD. CE	DETTAGLIO ACQUISTI DI SERVIZI SANITARI	Valore CE al 31/12/2019	Valore CE al 31/12/2018	Variazioni importo	Variazioni %
BA0410	ACQUISTI DI SERVIZI SANITARI - MEDICINA DI BASE	526.039	523.625	2.414	0%
BA0420	- da convenzione:	523.529	521.114	2.415	0%
BA0430	Costi per assistenza MMG	341.456	337.598	3.858	1%
BA0440	Costi per assistenza PLS	76.911	77.474	- 563	-1%
BA0450	Costi per assistenza Continuità assistenziale	56.037	56.683	- 646	-1%
BA0460	Altro (medicina dei servizi, psicologi, medici 118, ecc)	49.125	49.359	- 234	0%
BA0470	- da pubblico (Aziende sanitarie pubbliche della Regione) - Mobilità intraregionale	-	-	-	0%
BA0480	- da pubblico (Aziende sanitarie pubbliche extraregione) - Mobilità extraregionale	2.510	2.511	- 1	0%
BA0490	ACQUISTI DI SERVIZI SANITARI - FARMACEUTICA	575.422	580.077	- 4.655	-1%
BA0500	- da convenzione	571.702	576.357	- 4.655	-1%
BA0510	- da pubblico (Aziende sanitarie pubbliche della Regione)- Mobilità intraregionale	-	-	-	0%
BA0520	- da pubblico (Extraregione)	3.720	3.720	- 0	0%
BA0530	ACQUISTI DI SERVIZI SANITARI PER ASSISTENZA SPECIALISTICA AMBULATORIALE	337.620	331.974	5.646	2%
BA0540	- da pubblico (Aziende sanitarie pubbliche della Regione)	-	-	-	0%
BA0541	Prestazioni di pronto soccorso non seguite da ricovero - da pubblico (Aziende sanitarie pubbliche della Regione)	-	-	-	0%
BA0550	- da pubblico (altri soggetti pubbl. della Regione)	-	1	- 1	-100%
BA0551	prestazioni di pronto soccorso non seguite da ricovero - da pubblico (altri soggetti pubbl. della Regione)	-	-	-	0%
BA0560	- da pubblico (Extraregione)	41.713	41.712	1	0%
BA0561	prestazioni di pronto soccorso non seguite da ricovero - da pubblico (Extraregione)	-	-	-	0%
BA0570	- da privato - Medici SUMAI	68.441	67.595	846	1%
BA0580	- da privato:	221.666	214.322	7.344	3%
BA0590	Servizi sanitari per assistenza specialistica da IRCCS privati e Policlinici privati	39.771	31.306	8.465	27%
BA0591	Servizi sanitari per prestazioni di pronto soccorso non seguite da ricovero - da IRCCS privati e Policlinici privati	-	-	-	0%
BA0600	Servizi sanitari per prestazioni di pronto soccorso non seguite da ricovero - da Ospedali Classificati privati	40.904	42.115	- 1.211	-3%
BA0601	Servizi sanitari per prestazioni di pronto soccorso non seguite da ricovero - da Ospedali Classificati privati	-	-	-	0%
BA0610	Servizi sanitari per assistenza specialistica da Case di Cura private	-	-	-	0%
BA0611	Servizi sanitari per prestazioni di pronto soccorso non seguite da ricovero - da Case di Cura private	-	-	-	0%
BA0620	Servizi sanitari per assistenza specialistica da altri privati	140.991	140.901	90	0%
BA0621	Servizi sanitari per prestazioni di pronto soccorso non seguite da ricovero - da altri privati	-	-	-	0%
BA0630	- da privato per cittadini non residenti - Extraregione (mobilità attiva in compensazione)	5.800	8.344	- 2.544	-30%
BA0631	Servizi sanitari per prestazioni di pronto soccorso non seguite da ricovero - da privato per cittadini non residenti - Extraregione (mobilità attiva in compensazione)	-	-	-	0%
BA0640	ACQUISTI DI SERVIZI SANITARI PER ASSISTENZA RIABILITATIVA	153.434	152.486	948	1%
BA0650	- da pubblico (Aziende sanitarie pubbliche della Regione)	-	-	-	0%
BA0660	- da pubblico (altri soggetti pubbl. della Regione)	165	-	165	0%
BA0670	- da pubblico (Extraregione) non soggetti a compensazione	-	-	-	0%
BA0680	- da privato (intraregionale)	137.540	136.599	941	1%
BA0690	- da privato (extraregionale)	15.729	15.887	- 158	-1%
BA0700	ACQUISTI DI SERVIZI SANITARI PER ASSISTENZA INTEGRATIVA	51.421	53.226	- 1.805	-3%
BA0710	- da pubblico (Aziende sanitarie pubbliche della Regione)	-	-	-	0%
BA0720	- da pubblico (altri soggetti pubbl. della Regione)	-	-	-	0%
BA0730	- da pubblico (Extraregione)	-	-	-	0%
BA0740	- da privato	51.421	53.226	- 1.805	-3%
BA0750	ACQUISTI DI SERVIZI SANITARI PER ASSISTENZA PROTESICA	67.792	66.332	1.460	2%
BA0760	- da pubblico (Aziende sanitarie pubbliche della Regione)	-	-	-	0%
BA0770	- da pubblico (altri soggetti pubbl. della Regione)	-	-	-	0%
BA0780	- da pubblico (Extraregione)	-	-	-	0%
BA0790	- da privato	67.792	66.332	1.460	2%
BA0800	ACQUISTI DI SERVIZI SANITARI PER ASSISTENZA OSPEDALIERA	982.127	988.827	- 6.700	-1%
BA0810	- da pubblico (Aziende sanitarie pubbliche della Regione)	-	-	-	0%
BA0820	- da pubblico (altri soggetti pubbl. della Regione)	-	-	-	0%
BA0830	- da pubblico (Extraregione)	256.646	256.646	0	0%
BA0840	- da privato:	687.881	694.642	- 6.761	-1%
BA0850	Servizi sanitari per assistenza ospedaliera da IRCCS privati e Policlinici privati	187.507	197.179	- 9.672	-5%
BA0860	Servizi sanitari per assistenza ospedaliera da Ospedali Classificati privati	168.937	167.957	980	1%
BA0870	Servizi sanitari per assistenza ospedaliera da Case di Cura private	331.240	329.222	2.018	1%
BA0880	Servizi sanitari per assistenza ospedaliera da altri privati	197	284	- 87	-31%
BA0890	- da privato per cittadini non residenti - Extraregione (mobilità attiva in compensazione)	37.600	37.539	61	0%
BA0900	ACQUISTI PRESTAZIONI DI PSICHIATRICA RESIDENZIALE E SEMIRESIDENZIALE	131.963	127.322	4.641	4%
BA0910	- da pubblico (Aziende sanitarie pubbliche della Regione)	-	-	-	0%
BA0920	- da pubblico (altri soggetti pubbl. della Regione)	-	-	-	0%
BA0930	- da pubblico (Extraregione) - non soggette a compensazione	63	139	- 76	-55%
BA0940	- da privato (intraregionale)	127.607	123.031	4.576	4%
BA0950	- da privato (extraregionale)	4.294	4.152	142	3%
BA0960	ACQUISTI PRESTAZIONI DI DISTRIBUZIONE FARMACI FILE F	56.726	49.895	6.831	14%
BA0970	- da pubblico (Aziende sanitarie pubbliche della Regione) - Mobilità intraregionale	-	-	-	0%
BA0980	- da pubblico (altri soggetti pubbl. della Regione)	-	-	-	0%
BA0990	- da pubblico (Extraregione)	17.256	17.256	0	0%
BA1000	- da privato (intraregionale)	34.128	29.982	4.146	14%
BA1010	- da privato (extraregionale)	-	-	-	0%
BA1020	- da privato per cittadini non residenti - Extraregione (mobilità attiva in compensazione)	5.342	2.657	2.685	101%
BA1030	ACQUISTI PRESTAZIONI TERMINALI IN CONVENZIONE	11.150	10.990	160	1%
BA1040	- da pubblico (Aziende sanitarie pubbliche della Regione) - Mobilità intraregionale	-	-	-	0%
BA1050	- da pubblico (altri soggetti pubbl. della Regione)	-	-	-	0%
BA1060	- da pubblico (Extraregione)	2.887	2.887	0	0%
BA1070	- da privato	8.263	8.103	160	2%
BA1080	- da privato per cittadini non residenti - Extraregione (mobilità attiva in compensazione)	-	-	-	0%

Tab.29 – Dettaglio acquisti di servizi sanitari – I parte

CODICE MOD. CE	DETTAGLIO ACQUISTI DI SERVIZI SANITARI	Valore CE al 31/12/219	Valore CE al 31/12/2108	Variazioni importo	Variazioni %
BA1090	ACQUISTI PRESTAZIONI DI TRASPORTO SANITARIO	69.318	68.303	1.015	1%
BA1100	- da pubblico (Aziende sanitarie pubbliche della Regione) - Mobilità intraregionale	-	-	-	0%
BA1110	- da pubblico (altri soggetti pubbl. della Regione)	13	10	3	31%
BA1120	- da pubblico (Extraregione)	1.310	1.310	0	0%
BA1130	- da privato	67.996	66.983	1.013	2%
BA1140	ACQUISTI PRESTAZIONI SOCIO-SANITARIE A RILEVANZA SANITARIA	189.989	173.223	16.766	10%
BA1151	Assistenza domiciliare integrata (ADI)	-	-	-	0%
BA1152	Altre prestazioni socio-sanitarie a rilevanza sanitaria	-	-	-	0%
BA1160	- da pubblico (altri soggetti pubblici della Regione)	2	2	0	19%
BA1161	- da pubblico (Extraregione) - Acquisto di Altre prestazioni sociosanitarie a rilevanza sanitaria erogate a soggetti pubblici Extraregione	-	-	-	0%
BA1170	- da pubblico (Extraregione) non soggette a compensazione	14	25	- 11	-45%
BA1180	- da privato (intraregionale)	181.097	163.716	17.381	11%
BA1190	- da privato (extraregionale)	8.875	9.480	- 605	-6%
BA1200	COMPARTICIPAZIONE AL PERSONALE PER ATT. LIBERO-PROF. (INTRAMOENIA)	30.000	30.997	- 997	-3%
BA1210	Comparsizione al personale per att. libero professionale intramoenia - Area ospedaliera	10.398	12.228	- 1.830	-15%
BA1220	Comparsizione al personale per att. libero professionale intramoenia - Area specialistica	16.378	16.463	- 85	-1%
BA1230	Comparsizione al personale per att. libero professionale intramoenia - Area sanità pubblica	1.041	1.311	- 270	-21%
BA1240	Comparsizione al personale per att. libero professionale intramoenia - Consulenze (ex art. 55 c.1 lett. c), d) ed ex Art. 57-58)	1.409	995	414	42%
BA1250	Comparsizione al personale per att. libero professionale intramoenia - Consulenze (ex art. 55 c.1 lett. c), d) ed ex Art. 57-58) (Aziende sanitarie pubbliche della Regione)	-	-	-	0%
BA1260	Comparsizione al personale per att. libero professionale intramoenia - Altro	774	-	774	0%
BA1270	Comparsizione al personale per att. libero professionale intramoenia - Altro (Aziende sanitarie pubbliche della Regione)	-	-	-	0%
BA1280	RIMBORSI ASSEgni E CONTRIBUTI SANITARI	67.836	69.914	- 2.078	-3%
BA1290	Contributi ad associazioni di volontariato	2.422	3.381	- 959	-28%
BA1300	Rimborsi per cure all'estero	914	1.311	- 397	-30%
BA1310	Contributi a società partecipate e/o enti dipendenti della Regione	22.113	19.810	2.303	12%
BA1320	Contributo Legge 210/92	23.285	21.370	1.915	9%
BA1330	Altri rimborsi, assegni e contributi	19.102	24.042	- 4.940	-21%
BA1340	Rimborsi, assegni e contributi v/Aziende sanitarie pubbliche della Regione	-	-	-	0%
BA1341	Rimborsi, assegni e contributi v/Regione - GSA	-	-	-	0%
BA1350	CONSULENZE, COLLABORAZIONI, INTERINALE, ALTRE PRESTAZIONI DI LAVORO SANITARIE E SOCIO-SANITARIE	40.530	37.534	2.996	-47%
BA1360	Consulenze sanitarie e sociosan. da Aziende sanitarie pubbliche della Regione	-	-	-	0%
BA1370	Consulenze sanitarie e sociosan. da terzi - Altri soggetti pubblici	395	289	106	37%
BA1380	Consulenze, Collaborazioni, Interinale e altre prestazioni di lavoro sanitarie e socios. da privato	40.070	35.980	4.090	11%
BA1390	Consulenze sanitarie da privato - articolo 55, comma 2, CCNL 8 giugno 2000	12.882	10.560	2.322	22%
BA1400	Altre consulenze sanitarie e sociosanitarie da privato	617	850	- 233	-27%
BA1410	Collaborazioni coordinate e continuative sanitarie e socios. da privato	2.940	2.538	402	16%
BA1420	Indennità a personale universitario - area sanitaria	17.148	15.889	1.259	8%
BA1430	Lavoro interinale - area sanitaria	318	288	30	10%
BA1440	Altre collaborazioni e prestazioni di lavoro - area sanitaria	6.165	5.855	310	5%
BA1450	Rimborso oneri stipendiali del personale sanitario in comando	65	1.265	- 1.200	-95%
BA1460	Rimborso oneri stipendiali personale sanitario in comando da Aziende sanitarie pubbliche della Regione	-	-	-	0%
BA1470	Rimborso oneri stipendiali personale sanitario in comando da Regioni, soggetti pubblici e da Università	32	586	- 554	-95%
BA1480	Rimborso oneri stipendiali personale sanitario in comando da aziende di altre Regioni (Extraregione)	33	679	- 646	-95%
BA1490	ALTRI SERVIZI SANITARI E SOCIO-SANITARI A RILEVANZA SANITARIA	71.823	65.292	6.531	10%
BA1500	Altri servizi sanitari e sociosanitari a rilevanza sanitaria da pubblico - Aziende sanitarie pubbliche della Regione	-	-	-	0%
BA1510	Altri servizi sanitari e sociosanitari a rilevanza sanitaria da pubblico - Altri soggetti pubblici della Regione	929	81	848	1047%
BA1520	Altri servizi sanitari e sociosanitari a rilevanza sanitaria da pubblico (Extraregione)	911	1.124	- 213	-19%
BA1530	Altri servizi sanitari da privato	46.788	48.202	- 1.414	-3%
BA1540	Costi per servizi sanitari - Mobilità internazionale passiva	23.195	15.885	7.310	46%
BA1541	Costi per servizi sanitari - Mobilità internazionale passiva rilevata dalle ASL	-	-	-	0%
BA1542	Costi per prestazioni sanitarie erogate da aziende sanitarie estere (fatturate direttamente)	-	-	-	0%
BA1550	COSTI PER DIFFERENZIALE TARIFFE TUC	8.684	15.861	- 7.177	-45%
	TOTALE	3.371.875	3.345.878	25.997	-58%

Tab.30 – Dettaglio acquisti di servizi sanitari – Il parte

Altre informazioni relative a proventi e ricavi diversi.

Informazione	Caso presente in azienda?	Se sì, illustrare
AS01. Sono state rilevate significative variazioni rispetto all'esercizio precedente?	NO	

AS02 – Costi per prestazioni sanitarie da privato

AS02 – NO	Nell'esercizio le aziende hanno dichiarato che non vi sono stati disallineamenti tra valore fatturato dalla struttura privata e valore di budget autorizzato dalla Regione. Si procederà alla verifica da parte degli uffici regionali competenti.
------------------	--

CODICE MOD. CE	DETTAGLIO ACQUISTI DI SERVIZI NON SANITARI	Valore CE al 31/12/2019	Valore CE al 31/12/2018	Variazioni importo	Variazioni %
BA1570	SERVIZI NON SANITARI	484.696	461.984	22.712	5%
BA1580	Lavanderia	20.321	20.119	202	1%
BA1590	Pulizia	86.978	79.843	7.135	9%
BA1601	Mensa dipendenti	2.713	2.239	473	21%
BA1602	Mensa degenti	38.139	39.571	- 1.433	-4%
BA1610	Riscaldamento	26.925	26.451	474	2%
BA1620	Servizi di assistenza informatica	44.941	40.974	3.967	10%
BA1630	Servizi trasporti (non sanitari)	2.195	3.157	- 962	-30%
BA1640	Smaltimento rifiuti	11.622	10.413	1.209	12%
BA1650	Utenze telefoniche	9.702	10.145	- 443	-4%
BA1660	Utenze elettricità	42.459	39.979	2.480	6%
BA1670	Altre utenze	22.717	21.194	1.523	7%
BA1690	Premi di assicurazione - R.C. Professionale	14.983	14.792	191	1%
BA1700	Premi di assicurazione - Altri premi assicurativi	2.154	1.909	245	13%
BA1720	Altri servizi non sanitari da pubblico (Aziende sanitarie pubbliche della Regione)	-	-	-	0%
BA1730	Altri servizi non sanitari da altri soggetti pubblici	58	22	36	166%
BA1740	Altri servizi non sanitari da privato	158.790	151.175	7.615	5%
BA1750	CONSULENZE, COLLABORAZIONI, INTERINALE, ALTRE PRESTAZIONI DI LAVORO NON SANITARIE	3.860	6.324	- 2.464	-29%
BA1760	Consulenze non sanitarie da Aziende sanitarie pubbliche della Regione	-	-	-	0%
BA1770	Consulenze non sanitarie da Terzi - Altri soggetti pubblici	11	15	- 4	-29%
BA1780	Consulenze, Collaborazioni, Interinale e altre prestazioni di lavoro non sanitarie da privato	3.541	5.592	- 2.051	0%
BA1790	Consulenze non sanitarie da privato	899	1.130	- 231	-20%
BA1800	Collaborazioni coordinate e continuative non sanitarie da privato	1.407	1.266	141	11%
BA1810	Indennità a personale universitario - area non sanitaria	160	1.660	- 1.500	-90%
BA1820	Lavoro interinale - area non sanitaria	4	585	- 581	-99%
BA1830	Altre collaborazioni e prestazioni di lavoro - area non sanitaria	1.072	951	121	13%
BA1831	Altre Consulenze non sanitarie da privato - in attuazione dell'art.79, comma 1 sexies lettera c), del D.L. 112/2008, convertito con legge 133/2008 e della legge 23 dicembre 2009 n. 191	-	-	-	0%
BA1840	Rimborso oneri stipendiali del personale non sanitario in comando	308	717	- 409	0%
BA1850	Rimborso oneri stipendiali personale non sanitario in comando da Aziende sanitarie pubbliche della Regione	-	-	-	0%
BA1860	Rimborso oneri stipendiali personale non sanitario in comando da Regione, soggetti pubblici e da Università	275	696	- 421	-61%
BA1870	Rimborso oneri stipendiali personale non sanitario in comando da aziende di altre Regioni (Extraregione)	33	21	12	59%
BA1880	FORMAZIONE	3.084	3.268	- 184	-6%
BA1890	Formazione (esternalizzata e non) da pubblico	1.277	1.182	95	8%
BA1900	Formazione (esternalizzata e non) da privato	1.807	2.086	- 279	-13%
BA1560	TOTALE	491.640	471.576	20.064	4%

Tab.31 – Dettaglio acquisti di servizi non sanitari

AS05 –Manutenzioni e riparazioni

CODICE MOD. CE	DETTAGLIO MANUTENZIONI E RIPARAZIONI	Valore CE al 31/12/2019	Valore CE al 31/12/2018	Variazioni importo	Variazioni %
BA 1920	Manutenzione e riparazione ai fabbricati e loro pertinenze	31.388	29.827	1.561	5%
BA 1930	Manutenzione e riparazione agli impianti e macchinari	45.576	47.520	- 1.944	-4%
BA 1940	Manutenzione e riparazione alle attrezzature sanitarie e scientifiche	55.015	51.885	3.130	6%
BA 1950	Manutenzione e riparazione ai mobili e arredi	732	1.229	- 497	-40%
BA 1960	Manutenzione e riparazione agli automezzi	1.109	1.049	60	6%
BA 1970	Altre manutenzioni e riparazioni	417	478	- 61	-13%
BA 1980	Manutenzioni e riparazioni da Aziende sanitarie pubbliche della Regione	-	-	-	0%
BA 1910	TOTALE	134.238	131.988	2.250	2%

Tab.32 – Dettaglio manutenzioni e riparazioni

20. Costi del personale

CODICE MOD. CE	COSTI DEL PERSONALE	Valore CE al 31/12/2019	Valore CE al 31/12/2018	Variazioni importo	Variazioni %
BA2090	PERSONALE DEL RUOLO SANITARIO	1.719.699	1.681.879	37.820	2%
BA2100	Costo del personale dirigente ruolo sanitario	836.804	819.960	16.844	2%
BA2110	Costo del personale dirigente medico	755.667	742.203	13.464	2%
BA2120	Costo del personale dirigente medico - tempo indeterminato	716.120	699.106	17.014	2%
	Voci di costo a carattere stipendiale	382.360	372.321	10.039	3%
	Retribuzione di posizione	132.883	131.458	1.425	1%
	Indennità di risultato	10.131	9.482	650	7%
	Altro trattamento accessorio	34.987	33.853	1.134	3%
	Oneri sociali su retribuzione	154.607	150.708	3.899	3%
	Altri oneri per il personale	1.153	1.285	- 132	-10%
BA2130	Costo del personale dirigente medico - tempo determinato	39.547	43.097	- 3.550	-8%
	Voci di costo a carattere stipendiale	21.600	23.696	- 2.096	-9%
	Retribuzione di posizione	6.005	6.287	- 282	-4%
	Indennità di risultato	790	587	203	35%
	Altro trattamento accessorio	2.369	2.720	- 350	-13%
	Oneri sociali su retribuzione	8.705	9.724	- 1.019	-10%
	Altri oneri per il personale	77	83	- 5	-7%
BA2140	Costo del personale dirigente medico - altro	-	-	-	0%
BA2150	Costo del personale dirigente non medico	81.138	77.757	3.381	4%
BA2160	Costo del personale dirigente non medico - tempo indeterminato	74.217	71.608	2.609	4%
	Voci di costo a carattere stipendiale	46.456	44.900	1.557	3%
	Retribuzione di posizione	7.540	7.488	52	1%
	Indennità di risultato	2.170	2.026	144	7%
	Altro trattamento accessorio	2.039	1.945	94	5%
	Oneri sociali su retribuzione	15.945	15.186	759	5%
	Altri oneri per il personale	66	63	3	5%
BA2170	Costo del personale dirigente non medico - tempo determinato	6.921	6.149	772	13%
	Voci di costo a carattere stipendiale	4.939	4.433	505	11%
	Retribuzione di posizione	73	84	- 10	-13%
	Indennità di risultato	124	79	45	56%
	Altro trattamento accessorio	256	149	107	72%
	Oneri sociali su retribuzione	1.527	1.400	126	9%
	Altri oneri per il personale	3	3	-	0%
BA2180	Costo del personale dirigente non medico - altro	-	-	-	0%
BA2190	Costo del personale comparto ruolo sanitario	882.894	861.919	20.976	2%
BA2200	Costo del personale comparto ruolo sanitario - tempo indeterminato	830.122	773.150	56.972	7%
	Voci di costo a carattere stipendiale	487.810	451.742	36.068	8%
	Straordinario e indennità personale	94.520	121.249	- 26.730	-22%
	Retribuzione per produttività personale	48.743	15.767	32.975	209%
	Altro trattamento accessorio	18.623	15.652	2.971	19%
	Oneri sociali su retribuzione	179.542	166.970	12.572	8%
	Altri oneri per il personale	884	1.769	- 885	-50%
BA2210	Costo del personale comparto ruolo sanitario - tempo determinato	52.753	88.764	- 36.011	-41%
	Voci di costo a carattere stipendiale	33.926	57.261	- 23.335	-41%
	Straordinario e indennità personale	4.730	9.335	- 4.605	-49%
	Retribuzione per produttività personale	1.321	890	431	48%
	Altro trattamento accessorio	1.068	1.209	- 141	-12%
	Oneri sociali su retribuzione	11.695	19.939	- 8.244	-41%
	Altri oneri per il personale	13	130	- 117	-90%
BA2220	Costo del personale comparto ruolo sanitario - altro	19	5	15	297%

CODICE MOD. CE	COSTI DEL PERSONALE	Valore CE al 31/12/2019	Valore CE al 31/12/2018	Variazioni importo	Variazioni %
BA2230	PERSONALE DEL RUOLO PROFESSIONALE	6.255	6.320	- 65	-1%
BA2240	Costo del personale dirigente ruolo professionale	5.321	5.366	- 45	-1%
BA2250	Costo del personale dirigente ruolo professionale - tempo indeterminato	5.014	4.962	52	1%
	Voci di costo a carattere stipendiale	1.876	1.881	- 5	0%
	Retribuzione di posizione	1.665	1.583	83	5%
	Indennità di risultato	158	146	12	8%
	Altro trattamento accessorio	158	138	20	14%
	Oneri sociali su retribuzione	1.152	1.108	44	4%
	Altri oneri per il personale	4	105	- 101	-96%
BA2260	Costo del personale dirigente ruolo professionale - tempo determinato	307	405	- 98	-24%
	Voci di costo a carattere stipendiale	192	264	- 72	-27%
	Retribuzione di posizione	21	20	1	5%
	Indennità di risultato	5	3	2	50%
	Altro trattamento accessorio	20	20	0	0%
	Oneri sociali su retribuzione	67	95	- 28	-29%
	Altri oneri per il personale	1	2	- 1	-50%
BA2270	Costo del personale dirigente ruolo professionale - altro	-	-	-	0%
BA2280	Costo del personale comparto ruolo professionale	934	953	- 19	-2%
BA2290	Costo del personale comparto ruolo professionale - tempo indeterminato	898	912	- 14	-2%
	Voci di costo a carattere stipendiale	569	579	- 10	-2%
	Straordinario e indennità personale	85	84	1	1%
	Retribuzione per produttività personale	33	20	13	66%
	Altro trattamento accessorio	14	14	0	0%
	Oneri sociali su retribuzione	197	215	- 18	-8%
	Altri oneri per il personale	-	-	-	0%
BA2300	Costo del personale comparto ruolo professionale - tempo determinato	36	41	- 5	-11%
	Voci di costo a carattere stipendiale	25	26	- 1	-3%
	Straordinario e indennità personale	2	3	- 1	-45%
	Retribuzione per produttività personale	0	2	- 2	-85%
	Altro trattamento accessorio	1	1	0	0%
	Oneri sociali su retribuzione	7	8	- 1	-13%
	Altri oneri per il personale	-	-	-	0%
BA2310	Costo del personale comparto ruolo professionale - altro	-	-	-	0%

CODICE MOD. CE	COSTI DEL PERSONALE	Valore CE al 31/12/2019	Valore CE al 31/12/2018	Variazioni importo	Variazioni %
BA2320	PERSONALE DEL RUOLO TECNICO	209.638	197.647	11.991	6%
BA2330	Costo del personale dirigente ruolo tecnico	4.515	4.696	- 181	-4%
BA2340	Costo del personale dirigente ruolo tecnico - tempo indeterminato	4.399	4.549	- 149	-3%
	Voci di costo a carattere stipendiale	1.866	1.955	- 89	-5%
	Retribuzione di posizione	1.392	1.368	25	2%
	Indennità di risultato	126	111	15	14%
	Altro trattamento accessorio	84	142	- 57	-41%
	Oneri sociali su retribuzione	927	967	- 40	-4%
	Altri oneri per il personale	4	7	- 3	-40%
BA2350	Costo del personale dirigente ruolo tecnico - tempo determinato	115	147	- 32	-22%
	Voci di costo a carattere stipendiale	20	45	- 25	-55%
	Retribuzione di posizione	1	1	0	0%
	Indennità di risultato	3	4	- 1	-21%
	Altro trattamento accessorio	6	9	- 3	-36%
	Oneri sociali su retribuzione	86	16	71	453%
	Altri oneri per il personale	-	73	- 73	-100%
BA2360	Costo del personale dirigente ruolo tecnico - altro	-	-	-	0%
BA2370	Costo del personale comparto ruolo tecnico	205.123	192.950	12.173	6%
BA2380	Costo del personale comparto ruolo tecnico - tempo indeterminato	181.688	180.875	814	0%
	Voci di costo a carattere stipendiale	113.037	112.893	144	0%
	Straordinario e indennità personale	16.622	21.981	- 5.359	-24%
	Retribuzione per produttività personale	9.500	3.194	6.306	197%
	Altro trattamento accessorio	3.347	4.106	- 759	-18%
	Oneri sociali su retribuzione	39.110	38.513	598	2%
	Altri oneri per il personale	71	187	- 115	-62%
BA2390	Costo del personale comparto ruolo tecnico - tempo determinato	23.434	12.075	11.358	94%
	Voci di costo a carattere stipendiale	15.545	8.131	7.414	91%
	Straordinario e indennità personale	1.958	648	1.309	202%
	Retribuzione per produttività personale	318	179	140	78%
	Altro trattamento accessorio	519	540	- 21	-4%
	Oneri sociali su retribuzione	5.091	2.572	2.519	98%
	Altri oneri per il personale	3	5	- 2	-43%
BA2400	Costo del personale comparto ruolo tecnico - altro	1	-	1	0%

CODICE MOD. CE	COSTI DEL PERSONALE	Valore CE al 31/12/2019	Valore CE al 31/12/2018	Variazioni importo	Variazioni %
BA2410	PERSONALE DEL RUOLO AMMINISTRATIVO	132.389	131.879	511	0%
BA2420	Costo del personale dirigente ruolo amministrativo	15.711	13.901	1.810	13%
BA2430	Costo del personale dirigente ruolo amministrativo - tempo indeterminato	14.596	12.970	1.626	13%
	Voci di costo a carattere stipendiale	6.254	5.256	997	19%
	Retribuzione di posizione	4.507	4.503	4	0%
	Indennità di risultato	539	371	168	45%
	Altro trattamento accessorio	57	62	- 5	-7%
	Oneri sociali su retribuzione	3.223	2.752	471	17%
	Altri oneri per il personale	16	26	- 10	-38%
BA2440	Costo del personale dirigente ruolo amministrativo - tempo determinato	1.116	931	185	20%
	Voci di costo a carattere stipendiale	691	616	75	12%
	Retribuzione di posizione	62	54	8	15%
	Indennità di risultato	22	18	4	19%
	Altro trattamento accessorio	17	12	5	40%
	Oneri sociali su retribuzione	318	230	88	38%
	Altri oneri per il personale	7	1	6	588%
BA2450	Costo del personale dirigente ruolo amministrativo - altro	-	-	-	0%
BA2460	Costo del personale comparto ruolo amministrativo	116.678	117.978	- 1.300	-1%
BA2470	Costo del personale comparto ruolo amministrativo - tempo indeterminato	114.958	116.235	- 1.277	-1%
	Voci di costo a carattere stipendiale	74.820	74.732	87	0%
	Straordinario e indennità personale	5.825	12.839	- 7.013	-55%
	Retribuzione per produttività personale	7.581	2.435	5.146	211%
	Altro trattamento accessorio	1.884	1.136	747	66%
	Oneri sociali su retribuzione	24.696	24.816	- 120	0%
	Altri oneri per il personale	152	276	- 125	-45%
BA2480	Costo del personale comparto ruolo amministrativo - tempo determinato	1.720	1.743	- 23	-1%
	Voci di costo a carattere stipendiale	1.252	1.270	- 18	-1%
	Straordinario e indennità personale	65	70	- 5	-8%
	Retribuzione per produttività personale	46	33	13	38%
	Altro trattamento accessorio	9	5	4	76%
	Oneri sociali su retribuzione	344	364	- 21	-6%
	Altri oneri per il personale	4	-	4	0%
BA2490	Costo del personale comparto ruolo amministrativo - altro	0	-	0	0%

Tab.33 – Dettaglio costi del personale – ruolo sanitario, professionale, tecnico e amministrativo

CP01 –Costi del personale

CP01 – NO	I costi del personale non hanno registrato significativi incrementi rispetto all'esercizio precedente.
------------------	--

21. Oneri diversi di gestione

CODICE MOD. CE	DETTAGLIO ONERI DIVERSI DI GESTIONE	Valore CE al 31/12/2019	Valore CE al 31/12/2018	Variazioni importo	Variazioni %
BA2510	Imposte e tasse (escluso IRAP e IRES)	12.448	11.824	624	5,28%
BA2520	Perdite su crediti	-	-	-	0,00%
BA2540	Indennità, rimborso spese e oneri sociali per gli Organi Direttivi e Collegio Sindacale	15.326	15.057	269	1,79%
BA2550	Altri oneri diversi di gestione	6.721	7.459	- 738	-9,89%
BA2551	Altri oneri diversi di gestione da Aziende sanitarie pubbliche della Regione	-	-	-	0,00%
BA2552	Altri oneri diversi di gestione - per Autoassicurazione	-	-	-	0,00%
BA2500	TOTALE	34.496	34.340	156	0,45%

Tab.34 – Dettaglio oneri diversi di gestione

Altre informazioni relative agli oneri diversi di gestione.

Informazione	Caso presente in azienda?	Se sì, illustrare
OG01. Sono state rilevate significative variazioni rispetto all'esercizio precedente?	NO	

22. Accantonamenti

CODICE MOD. CE	DETTAGLIO ACCANTONAMENTI	Valore CE al 31/12/2109	Valore CE al 31/12/2018	Variazioni importo	Variazioni %
BA2700	Accantonamenti per rischi:	62.412	63.937	- 1.525	-2,38%
BA2710	Accantonamenti per cause civili ed oneri processuali	20.011	11.832	8.179	69,12%
BA2720	Accantonamenti per contenzioso personale dipendente	9.431	6.112	3.319	54,30%
BA2730	Accantonamenti per rischi connessi all'acquisto di prestazioni sanitarie da privato	2.414	2.551	- 137	-5,36%
BA2740	Accantonamenti per copertura diretta dei rischi (autoassicurazione)	19.731	20.905	- 1.174	-5,62%
BA2741	Accantonamenti per franchigia assicurativa	3.756		3.756	0,00%
BA2750	Altri accantonamenti per rischi	5.583	21.260	- 15.677	-73,74%
BA2751	Accantonamenti per interessi di mora	1.487	1.277	210	16,43%
BA2760	Accantonamenti per premio di operosità (SUMAI)	5.931	3.976	1.955	49,17%
BA2770	Accantonamenti per quote inutilizzate di contributi vincolati:	22.055	14.611	7.444	50,94%
BA2771	Accantonamenti per quote inutilizzate contributi da Regione e Prov. Aut. per quota F.S. indistinto finalizzato	3.000		3.000	0,00%
BA2780	Accantonamenti per quote inutilizzate contributi da Regione e Prov. Aut. per quota F.S. vincolato	6.319	8.380	- 2.061	-24,59%
BA2790	Accantonamenti per quote inutilizzate contributi da soggetti pubblici (extra fondo) vincolati	8.137	3.854	4.283	111,13%
BA2800	Accantonamenti per quote inutilizzate contributi da soggetti pubblici per ricerca	3.237	931	2.306	247,74%
BA2810	Accantonamenti per quote inutilizzate contributi vincolati da privati	1.361	1.446	- 85	-5,88%
BA2811	Accantonamenti per quote inutilizzate contributi da soggetti privati per ricerca	-		-	0,00%
BA2820	Altri accantonamenti:	84.719	108.778	- 24.059	-22,12%
BA2840	Acc. Rinnovi convenzioni MMG/PLS/MCA	28.878	21.824	7.054	32,32%
BA2850	Acc. Rinnovi convenzioni Medici Sumai	3.590	2.673	917	34,31%
BA2860	Acc. Rinnovi contratt.: dirigenza medica	6.375	25.831	- 19.456	-75,32%
BA2870	Acc. Rinnovi contratt.: dirigenza non medica	1.643	3.411	- 1.768	-51,84%
BA2880	Acc. Rinnovi contratt.: comparto	1.526	-	1.526	0,00%
BA2881	Acc. per Trattamento di fine rapporto dipendenti	-	-	-	0,00%
BA2882	Acc. per Trattamenti di quiescenza e simili	-	-	-	0,00%
BA2883	Acc. per Fondi integrativi pensione	-	-	-	0,00%
BA2884	Acc. Incentivi funzioni tecniche art. 113 D.lgs 50/2016	90		90	0,00%
BA2890	Altri accantonamenti	42.618	55.039	- 12.421	-22,57%
	TOTALE	175.117	191.302	- 16.185	-8,46%

Tab.35 – Dettaglio accantonamenti

AC01 –Altri accantonamenti

Informazione	Caso presente in azienda?	Se sì, illustrare
AC01. La voce "Altri accantonamenti" è stata movimentata? Se sì, a fronte di quali rischi?	Si	Tale voce comprende per la GSA i progetti ed altri capitoli gestiti direttamente dalla regione accantonati, i cui costi riguardano strutture convenzionate o agenzie ed enti regionali e non aziende sanitarie.

Proventi e oneri finanziari

CODICE MOD. CE	DETTAGLIO PROVENTI E ONERI FINANZIARI	Valore CE al 31/12/2019	Valore CE al 31/12/2018	Variazioni importo	Variazioni %
	Interessi attivi e altri proventi	2.812	1.778	1.034	58%
	Interessi passivi e altri oneri	3.159	4.682	- 1.523	-33%
TOTALE		- 347	- 2.904	- 489	17%

Tab.36 – Dettaglio Proventi e Oneri Finanziari

OF01 – Proventi e oneri finanziari

Informazione	Caso presente in azienda?	Se sì, illustrare
OF01. Sono state rilevate significative variazioni rispetto all'esercizio precedente?	NO	
OF02. Nell'esercizio sono stati sostenuti oneri finanziari? Se sì, da quale operazione derivano?		

23. Rettifiche di valore di attività finanziarie

RF01 –Rettifiche di valore di attività finanziarie

Informazione	Caso presente in azienda?	Se sì, illustrare
RF01. Nell'esercizio sono state rilevate rettifiche di valore di attività finanziarie?	NO	

24. Proventi e oneri straordinari

CODICE MOD. CE	DETTAGLIO PROVENTI E ONERI STRAORDINARI	Valore CE al 31/12/2019	Valore CE al 31/12/2018	Variazioni importo	Variazioni %
EA0010	E.1) Proventi straordinari	91.706	69.887	21.819	31%
EA0020	E.1.A) Plusvalenze	1	-	1	0%
EA0030	E.1.B) Altri proventi straordinari	91.705	69.887	21.818	31%
EA0260	E.2) Oneri straordinari	52.189	40.028	12.161	30%
EA0270	E.2.A) Minusvalenze	-	18	- 18	-100%
EA0280	E.2.B) Altri oneri straordinari	52.189	40.010	12.179	30%
TOTALE		39.517	29.859	9.658	32%

Tab.37 – Dettaglio Proventi e Oneri Straordinari

25. Poste Intercompany

Sia le poste intercompany del Conto Economico che del Modello Patrimoniale risultano quadrate.

26. Altre Informazioni

Indice di tempestività dei pagamenti 2019

Per quanto riguarda l'indice di tempestività dei pagamenti relativi ai pagamenti diretti del SSR, il dato medio 2019 è stato di -2 giorni ovvero di pagamenti medi a 58 giorni.

Si riporta inoltre il riepilogo dei pagamenti ai sensi del DPCM 22/9/2014.

enti	pagamenti effettuati nel 2019 (01/01/2019-31/03/2019) per anno di emissione fattura					TOTALE (6)=(1)+(2)+(3)+(4)+(5)	Importo pagamenti effettuati oltre i termini previsti dal DPCM 22/09/2014 (7)
	ante 2016 (1)	2016 (2)	2017 (3)	2018 (4)	2019 (5)		
GSA	-	-	-	3.220.975	10.502.093	13.723.068	2.177.927
ASL BAT	441.716	170.950	797.606	25.359.342	175.480.306	202.249.920	29.984.241
ASL BARI	5.046.197	530.828	3.501.331	150.699.481	510.464.804	670.242.641	227.946.864
ASL BRINDISI	338.867	358.115	592.436	30.156.195	175.655.683	207.101.296	38.542.159
ASL FOGGIA	1.669.250	313.491	2.059.397	72.704.957	162.987.314	239.734.410	19.743.562
ASL LECCE	277.210,80	199.051	692.054	61.172.875	352.831.490	415.172.680	145.721.396
ASL TARANTO	825.576	950.432	700.828	57.492.439	280.535.853	340.505.127	108.229.373
POLICLINICO	1.772.463,47	716.787	1.161.764	38.270.061	194.459.371	236.380.448	77.442.544
ONCOLOGICO	31.036,71	6.825	99.252	15.996.135	60.205.250	76.338.499	56.004.975
DE BELLIS	23	-	451	2.727.277	16.489.729	19.217.481	9.482.041
OO.RR. FG.	172.562	362.439	160.763	21.764.244	91.655.462	114.115.470	29.617.461
TOTALE	8.494.192	3.608.918	9.765.882	479.563.982	2.031.267.355	2.534.781.040	744.892.543



	Bilancio 2019	Bilancio 2018
	Consolidato	Consolidato
Totale ricavi	8.160.118.668,01	7.987.794.000,00
Totale costi	8.198.298.423,42	8.033.610.000,00
Utile/perdita	-38.179.755,41	-45.816.000,00
Coperture regionali	42.000.000,00	50.000.000,00
Risultato	3.820.244,59	4.184.000,00

Importi in euro

Consolidato Regionale - Modello CE "999" 2019

	Bilancio 2019	Bilancio 2018	Diff. 19-18	Diff. %
A) Valore della produzione				
AA0010 A.1) Contributi in c/esercizio	7.509.640.627,74	7.448.411.000,00	61.229.628	0,82%
AA0020 A.1.A) Contributi da Regione o Prov. Aut. per quota F.S. regionale	7.433.533.512,49	7.371.905.000,00	61.628.512	0,84%
AA0030 A.1.A.1) da Regione o Prov. Aut. per quota F.S. regionale indistinto	7.257.261.652,00	7.192.272.000,00	64.989.652	0,90%
AA0031 A.1.A.1.1) Finanziamento indistinto	6.847.380.291,23	0,00		
AA0032 A.1.A.1.2) Finanziamento indistinto finalizzato da Regione	195.931.360,77	0,00		
AA0033 A.1.A.1.3) Funzioni	213.950.000,00	0,00		
AA0034 A.1.A.1.3.A) Funzioni - Pronto Soccorso	0,00	0,00		
AA0035 A.1.A.1.3.B) Funzioni - Altro	213.950.000,00	0,00		
AA0036 A.1.A.1.4) Quota finalizzata per il Piano aziendale di cui all'art. 1, comma 528, L. 208/2015	0,00	0,00		
AA0040 A.1.A.2) da Regione o Prov. Aut. per quota F.S. regionale vincolato	176.271.860,49	179.633.000,00	-3.361.140	-1,87%
AA0050 A.1.B) Contributi c/esercizio (extra fondo)	69.118.296,83	72.652.000,00	-3.533.703	-4,86%
AA0060 A.1.B.1) da Regione o Prov. Aut. (extra fondo)	38.117.441,88	40.965.000,00	-2.847.558	-6,95%
AA0070 A.1.B.1.1) Contributi da Regione o Prov. Aut. (extra fondo) vincolati	35.783.102,88	36.890.000,00	-1.106.897	-3,00%
AA0080 A.1.B.1.2) Contributi da Regione o Prov. Aut. (extra fondo) - Risorse aggiuntive da bilancio regionale a titolo d	0,00	0,00		
AA0090 A.1.B.1.3) Contributi da Regione o Prov. Aut. (extra fondo) - Risorse aggiuntive da bilancio regionale a titolo d	0,00	0,00		
AA0100 A.1.B.1.4) Contributi da Regione o Prov. Aut. (extra fondo) - Altro	2.334.339,00	4.075.000,00	-1.740.661	-42,72%
AA0110 A.1.B.2) Contributi da Aziende sanitarie pubbliche della Regione o Prov. Aut. (extra fondo)	0,00	0,00		
AA0120 A.1.B.2.1) Contributi da Aziende sanitarie pubbliche della Regione o Prov. Aut. (extra fondo) vincolati	0,00	0,00		
AA0130 A.1.B.2.2) Contributi da Aziende sanitarie pubbliche della Regione o Prov. Aut. (extra fondo) altro	0,00	0,00		
AA0140 A.1.B.3) Contributi da Ministero della Salute e da altri soggetti pubblici (extra fondo)	31.000.854,95	31.687.000,00	-686.145	-2,17%
AA0141 A.1.B.3.1) Contributi da Ministero della Salute (extra fondo)	479.160,00	0,00		
AA0150 A.1.B.3.2) Contributi da altri soggetti pubblici (extra fondo) vincolati	7.176.609,04	6.948.000,00	228.609	3,29%
AA0160 A.1.B.3.3) Contributi da altri soggetti pubblici (extra fondo) L. 210/92	22.347.861,79	21.369.000,00	978.862	4,58%
AA0170 A.1.B.3.4) Contributi da altri soggetti pubblici (extra fondo) altro	997.224,12	3.370.000,00	-2.372.776	-70,41%
AA0171 A.1.B.3.5) Contributi da altri soggetti pubblici (extra fondo) - in attuazione dell'art.79, comma 1 sexies lettera d	0,00	0,00		
AA0180 A.1.C) Contributi c/esercizio per ricerca	6.168.685,78	3.205.000,00	2.963.686	92,47%
AA0190 A.1.C.1) Contributi da Ministero della Salute per ricerca corrente	5.003.212,90	2.419.000,00	2.584.213	106,83%
AA0200 A.1.C.2) Contributi da Ministero della Salute per ricerca finalizzata	82.916,97	123.000,00	-40.083	-32,59%
AA0210 A.1.C.3) Contributi da Regione ed altri soggetti pubblici per ricerca	934.322,91	599.000,00	335.323	55,98%
AA0220 A.1.C.4) Contributi da privati per ricerca	148.233,00	64.000,00	84.233	131,61%
AA0230 A.1.D) Contributi c/esercizio da privati	820.132,64	649.000,00	171.133	26,37%
AA0240 A.2) Rettifica contributi c/esercizio per destinazione ad investimenti	-13.290.649,30	-31.600.000,00	18.309.351	-57,94%
AA0250 A.2.A) Rettifica contributi in c/esercizio per destinazione ad investimenti - da Regione o Prov. Aut. per quota	-12.852.204,22	-31.517.000,00	18.664.796	-59,22%
AA0260 A.2.B) Rettifica contributi in c/esercizio per destinazione ad investimenti - altri contributi	-438.445,08	-83.000,00	-355.445	428,25%
AA0270 A.3) Utilizzo fondi per quote inutilizzate contributi finalizzati e vincolati di esercizi precedenti	17.193.310,04	14.076.000,00	3.117.310	22,15%
AA0271 A.3.A) Utilizzo fondi per quote inutilizzate contributi di esercizi precedenti da Regione o Prov. Aut. per quota	0,00	0,00		
AA0280 A.3.B) Utilizzo fondi per quote inutilizzate contributi di esercizi precedenti da Regione o Prov. Aut. per quota	12.346.829,33	8.579.000,00	3.767.829	43,92%
AA0290 A.3.C) Utilizzo fondi per quote inutilizzate contributi di esercizi precedenti da soggetti pubblici (extra fondo) v	1.860.507,44	2.265.000,00	-404.493	-17,86%
AA0300 A.3.D) Utilizzo fondi per quote inutilizzate contributi di esercizi precedenti per ricerca	1.440.419,01	1.991.000,00	-550.581	-27,65%
AA0310 A.3.E) Utilizzo fondi per quote inutilizzate contributi vincolati di esercizi precedenti da privati	1.545.554,26	1.241.000,00	304.554	24,54%
AA0320 A.4) Ricavi per prestazioni sanitarie e sociosanitarie a rilevanza sanitaria	211.068.244,05	227.085.000,00	-16.016.756	-7,05%
AA0330 A.4.A) Ricavi per prestazioni sanitarie e sociosanitarie a rilevanza sanitaria erogate a soggetti pubblici	107.932.048,70	125.320.000,00	-17.387.951	-13,87%
AA0340 A.4.A.1) Ricavi per prestaz. sanitarie e sociosanitarie a rilevanza sanitaria erogate ad Aziende sanitarie pubbl	0,00	0,00		
AA0350 A.4.A.1.1) Prestazioni di ricovero	0,00	0,00		
AA0360 A.4.A.1.2) Prestazioni di specialistica ambulatoriale	0,00	0,00		
AA0361 A.4.A.1.3) Prestazioni di pronto soccorso non seguite da ricovero	0,00	0,00		
AA0370 A.4.A.1.4) Prestazioni di psichiatria residenziale e semiresidenziale	0,00	0,00		
AA0380 A.4.A.1.5) Prestazioni di File F	0,00	0,00		
AA0390 A.4.A.1.6) Prestazioni servizi MMG, PLS, Contin. assistenziale	0,00	0,00		
AA0400 A.4.A.1.7) Prestazioni servizi farmaceutica convenzionata	0,00	0,00		
AA0410 A.4.A.1.8) Prestazioni termali	0,00	0,00		
AA0420 A.4.A.1.9) Prestazioni trasporto ambulanze ed elisoccorso	0,00	0,00		
AA0421 A.4.A.1.10) Prestazioni assistenza integrativa	0,00	0,00		
AA0422 A.4.A.1.11) Prestazioni assistenza protesica	0,00	0,00		
AA0423 A.4.A.1.12) Prestazioni assistenza riabilitativa extraospedaliera	0,00	0,00		
AA0424 A.4.A.1.13) Ricavi per cessione di emocomponenti e cellule staminali	0,00	0,00		
AA0425 A.4.A.1.14) Prestazioni assistenza domiciliare integrata (ADI)	0,00	0,00		
AA0430 A.4.A.1.15) Altre prestazioni sanitarie e socio-sanitarie a rilevanza sanitaria	0,00	0,00		
AA0440 A.4.A.2) Ricavi per prestaz. sanitarie e sociosanitarie a rilevanza sanitaria erogate ad altri soggetti pubblici	486.695,51	379.000,00	107.696	28,42%
AA0450 A.4.A.3) Ricavi per prestaz. sanitarie e sociosanitarie a rilevanza sanitaria erogate a soggetti pubblici Extrareg	107.445.353,19	124.941.000,00	-17.495.647	-14,00%
AA0460 A.4.A.3.1) Prestazioni di ricovero	62.205.802,44	84.360.000,00	-22.154.198	-26,26%
AA0470 A.4.A.3.2) Prestazioni ambulatoriali	8.923.380,78	8.843.000,00	80.381	0,91%
AA0471 A.4.A.3.3) Prestazioni pronto soccorso non seguite da ricovero	0,00	0,00		
AA0480 A.4.A.3.4) Prestazioni di psichiatria non soggetta a compensazione (resid. e semiresid.)	0,00	0,00		
AA0490 A.4.A.3.5) Prestazioni di File F	6.415.633,57	6.767.000,00	-351.366	-5,19%
AA0500 A.4.A.3.6) Prestazioni servizi MMG, PLS, Contin. assistenziale Extraregione	1.370.565,00	1.369.000,00	1.565	0,11%
AA0510 A.4.A.3.7) Prestazioni servizi farmaceutica convenzionata Extraregione	1.738.237,91	1.739.000,00	-62	-0,04%
AA0520 A.4.A.3.8) Prestazioni termali Extraregione	1.226.186,00	1.226.000,00	186	0,02%
AA0530 A.4.A.3.9) Prestazioni trasporto ambulanze ed elisoccorso Extraregione	928.500,00	928.000,00	500	0,05%
AA0541 A.4.A.3.10) Prestazioni assistenza integrativa da pubblico (extraregione)	0,00	0,00		
AA0542 A.4.A.3.11) Prestazioni assistenza protesica da pubblico (extraregione)	0,00	0,00		
AA0550 A.4.A.3.12) Ricavi per cessione di emocomponenti e cellule staminali Extraregione	0,00	0,00		
AA0560 A.4.A.3.13) Ricavi GSA per differenziale saldo mobilità interregionale	2.784.511,30	6.211.000,00	-3.426.489	-55,17%
AA0561 A.4.A.3.14) Altre prestazioni sanitarie e sociosanitarie a rilevanza sanitaria erogate a soggetti pubblici Extrareg	0,00	0,00		
AA0570 A.4.A.3.15) Altre prestazioni sanitarie e sociosanitarie a rilevanza sanitaria non soggette a compensazione Ext	1.075.166,19	277.000,00	798.166	288,15%
AA0580 A.4.A.3.15.A) Prestazioni di assistenza riabilitativa non soggette a compensazione Extraregione	286,00	10.000,00	-9.714	-97,14%
AA0590 A.4.A.3.15.B) Altre prestazioni sanitarie e socio-sanitarie a rilevanza sanitaria non soggette a compensazione e	1.074.880,19	267.000,00	807.880	302,58%
AA0600 A.4.A.3.16) Altre prestazioni sanitarie a rilevanza sanitaria - Mobilità attiva Internazionale	20.777.370,00	13.221.000,00	7.556.370	57,15%
AA0601 A.4.A.3.17) Altre prestazioni sanitarie a rilevanza sanitaria - Mobilità attiva Internazionale rilevata dalle AO, A	0,00	0,00		
AA0602 A.4.A.3.18) Altre prestazioni sanitarie e sociosanitarie a rilevanza sanitaria ad Aziende sanitarie e casse mutua	0,00	0,00		
AA0610 A.4.B) Ricavi per prestazioni sanitarie e sociosanitarie a rilevanza sanitaria erogate da privati v/residenti Ex	47.800.000,00	48.539.000,00	-739.000	-1,52%
AA0620 A.4.B.1) Prestazioni di ricovero da priv. Extraregione in compensazione (mobilità attiva)	37.600.000,00	37.539.000,00	61.000	0,16%
AA0630 A.4.B.2) Prestazioni ambulatoriali da priv. Extraregione in compensazione (mobilità attiva)	5.800.000,00	8.343.000,00	-2.543.000	-30,48%
AA0631 A.4.B.3) Prestazioni di pronto soccorso non seguite da ricovero da priv. Extraregione in compensazione (mol	0,00	0,00		
AA0640 A.4.B.4) Prestazioni di File F da priv. Extraregione in compensazione (mobilità attiva)	4.400.000,00	2.657.000,00	1.743.000	65,60%
AA0650 A.4.B.5) Altre prestazioni sanitarie e sociosanitarie a rilevanza sanitaria erogate da privati v/residenti Extrareg	0,00	0,00		
AA0660 A.4.C) Ricavi per prestazioni sanitarie e sociosanitarie a rilevanza sanitaria erogate a privati	14.353.930,37	13.924.000,00	429.930	3,09%
AA0670 A.4.D) Ricavi per prestazioni sanitarie erogate in regime di intramoenia	40.982.264,98	39.302.000,00	1.680.265	4,28%
AA0680 A.4.D.1) Ricavi per prestazioni sanitarie intramoenia - Area ospedaliera	13.937.563,82	13.708.000,00	229.564	1,67%
AA0690 A.4.D.2) Ricavi per prestazioni sanitarie intramoenia - Area specialistica	23.635.035,26	22.903.000,00	732.035	3,20%
AA0700 A.4.D.3) Ricavi per prestazioni sanitarie intramoenia - Area sanità pubblica	1.069.241,37	390.000,00	679.241	174,16%
AA0710 A.4.D.4) Ricavi per prestazioni sanitarie intramoenia - Consulenze (ex art. 55 c.1 lett. c), d) ed ex art. 57-58)	2.340.424,53	2.301.000,00	39.425	1,71%
AA0720 A.4.D.5) Ricavi per prestazioni sanitarie intramoenia - Consulenze (ex art. 55 c.1 lett. c), d) ed ex art. 57-58) (A	0,00	0,00		

AA0730	A.4.D.6) Ricavi per prestazioni sanitarie intramoenia - Altro	0,00	0,00		
AA0740	A.4.D.7) Ricavi per prestazioni sanitarie intramoenia - Altro (Aziende sanitarie pubbliche della Regione)	0,00	0,00		
AA0750	A.5) Concorsi, recuperi e rimborsi	146.567.498,64	92.440.000,00	54.127.499	58,55%
AA0760	A.5.A) Rimborsi assicurativi	788.154,41	144.000,00	644.154	447,33%
AA0770	A.5.B) Concorsi, recuperi e rimborsi da Regione	438.754,60	357.000,00	81.755	22,90%
AA0780	A.5.B.1) Rimborsio degli oneri stipendiali del personale dell'azienda in posizione di comando presso la Regione	438.591,85	307.000,00	131.592	42,86%
AA0790	A.5.B.2) Altri concorsi, recuperi e rimborsi da parte della Regione	162,75	50.000,00	-49.837	-99,67%
AA0800	A.5.C) Concorsi, recuperi e rimborsi da Aziende sanitarie pubbliche della Regione	0,00	0,00		
AA0810	A.5.C.1) Rimborsio degli oneri stipendiali del personale dipendente dell'azienda in posizione di comando presso	0,00	0,00		
AA0820	A.5.C.2) Rimborsi per acquisto beni da parte di Aziende sanitarie pubbliche della Regione	0,00	0,00		
AA0830	A.5.C.3) Altri concorsi, recuperi e rimborsi da parte di Aziende sanitarie pubbliche della Regione	0,00	0,00		
AA0831	A.5.C.4) Altri concorsi, recuperi e rimborsi da parte della Regione - GSA	0,00	0,00		
AA0840	A.5.D) Concorsi, recuperi e rimborsi da altri soggetti pubblici	14.622.038,59	8.856.000,00	5.766.039	65,11%
AA0850	A.5.D.1) Rimborsio degli oneri stipendiali del personale dipendente dell'azienda in posizione di comando presso	778.442,09	875.000,00	-96.558	-11,04%
AA0860	A.5.D.2) Rimborsi per acquisto beni da parte di altri soggetti pubblici	133.350,39	0,00		
AA0870	A.5.D.3) Altri concorsi, recuperi e rimborsi da parte di altri soggetti pubblici	13.710.246,11	7.981.000,00	5.729.246	71,79%
AA0880	A.5.E) Concorsi, recuperi e rimborsi da privati	130.718.551,04	83.083.000,00	47.635.551	57,33%
AA0890	A.5.E.1) Rimborsio da aziende farmaceutiche per Pay back	121.537.456,48	77.423.000,00	44.114.456	56,98%
AA0900	A.5.E.1.1) Pay-back per il superamento del tetto della spesa farmaceutica territoriale	0,00	0,00		
AA0910	A.5.E.1.2) Pay-back per superamento del tetto della spesa farmaceutica ospedaliera	91.666.349,35	47.055.000,00	44.611.349	94,81%
AA0920	A.5.E.1.3) Ulteriore Pay-back	29.871.107,13	30.368.000,00	-496.893	-1,64%
AA0921	A.5.E.2) Rimborsio per Pay back sui dispositivi medici	0,00	0,00		
AA0930	A.5.E.3) Altri concorsi, recuperi e rimborsi da privati	9.181.094,56	5.660.000,00	3.521.095	62,21%
AA0940	A.6) Compartecipazione alla spesa per prestazioni sanitarie (Ticket)	49.702.048,27	50.550.000,00	-847.952	-1,68%
AA0950	A.6.A) Compartecipazione alla spesa per prestazioni sanitarie - Ticket sulle prestazioni di specialistica ambu	45.880.658,08	46.950.000,00	-1.069.342	-2,28%
AA0960	A.6.B) Compartecipazione alla spesa per prestazioni sanitarie - Ticket sul pronto soccorso	3.821.390,19	3.600.000,00	221.390	6,15%
AA0970	A.6.C) Compartecipazione alla spesa per prestazioni sanitarie (Ticket) - Altro	0,00	0,00		
AA0980	A.7) Quota contributi c/capitale imputata all'esercizio	109.460.271,80	98.245.000,00	11.215.272	11,42%
AA0990	A.7.A) Quota imputata all'esercizio dei finanziamenti per investimenti dallo Stato	1.164.730,47	1.875.000,00	-710.270	-37,88%
AA1000	A.7.B) Quota imputata all'esercizio dei finanziamenti per investimenti da Regione	81.014.890,52	71.963.000,00	9.051.891	12,58%
AA1010	A.7.C) Quota imputata all'esercizio dei finanziamenti per beni di prima dotazione	0,00	0,00		
AA1020	A.7.D) Quota imputata all'esercizio dei contributi in c/ esercizio FSR destinati ad investimenti	26.312.660,39	23.922.000,00	2.390.660	9,99%
AA1030	A.7.E) Quota imputata all'esercizio degli altri contributi in c/ esercizio destinati ad investimenti	178.355,19	31.000,00	547.355	1765,66%
AA1040	A.7.F) Quota imputata all'esercizio di altre poste del patrimonio netto	389.635,23	454.000,00	-64.365	-14,18%
AA1050	A.8) Incrementi delle immobilizzazioni per lavori interni	0,00	0,00		
AA1060	A.9) Altri ricavi e proventi	34.681.876,21	16.922.000,00	17.759.876	104,95%
AA1070	A.9.A) Ricavi per prestazioni non sanitarie	3.376.300,57	3.351.000,00	25.301	0,76%
AA1080	A.9.B) Fitti attivi ed altri proventi da attività immobiliari	4.412.449,13	4.048.000,00	364.449	9,00%
AA1090	A.9.C) Altri proventi diversi	26.893.126,51	9.523.000,00	17.370.127	182,40%
AZ9999	Totale valore della produzione (A)	8.065.023.227,45	7.916.129.000,00	148.894.227	1,88%
	B) Costi della produzione				
BA0010	B.1) Acquisti di beni	1.536.683.383,85	1.518.083.000,00	18.600.384	1,23%
BA0020	B.1.A) Acquisti di beni sanitari	1.513.592.078,28	1.496.304.000,00	17.288.078	1,16%
BA0030	B.1.A.1) Prodotti farmaceutici ed emoderivati	939.940.335,11	949.821.000,00	-9.880.665	-1,04%
BA0040	B.1.A.1.1) Medicinali con AIC, ad eccezione di vaccini, emoderivati di produzione regionale, ossigeno e altri ga	893.973.011,43	938.751.000,00	-44.777.989	-4,77%
BA0050	B.1.A.1.2) Medicinali senza AIC	6.521.379,30	5.862.000,00	659.379	11,25%
BA0051	B.1.A.1.3) Ossigeno e altri gas medicali	39.445.944,38	0,00		
BA0060	B.1.A.1.4) Emoderivati di produzione regionale	0,00	5.208.000,00		-100,00%
BA0061	B.1.A.1.4.1) Emoderivati di produzione regionale da pubblico (Aziende sanitarie pubbliche della Regione) - Mc	0,00	0,00		
BA0062	B.1.A.1.4.2) Emoderivati di produzione regionale da pubblico (Aziende sanitarie pubbliche della Regione) - Mc	0,00	0,00		
BA0063	B.1.A.1.4.3) Emoderivati di produzione regionale da altri soggetti	0,00	0,00		
BA0070	B.1.A.2) Sangue ed emocomponenti	12.453.422,91	250.000,00	12.203.423	4881,37%
BA0080	B.1.A.2.1) Sangue ed emocomp. da pubblico (Aziende sanitarie pubbliche della Regione) - Mobilità intraregio	0,00	0,00		
BA0090	B.1.A.2.2) da pubblico (Aziende sanitarie pubbliche extra Regione) - Mobilità extraregionale	0,00	0,00		
BA0100	B.1.A.2.3) da altri soggetti	12.453.422,91	250.000,00	12.203.423	4881,37%
BA0210	B.1.A.3) Dispositivi medici	487.433.921,12	472.861.000,00	14.572.921	3,08%
BA0220	B.1.A.3.1) Dispositivi medici	283.213.707,02	276.918.000,00	6.295.707	2,27%
BA0230	B.1.A.3.2) Dispositivi medici impiantabili attivi	66.692.735,61	64.919.000,00	1.773.736	2,73%
BA0240	B.1.A.3.3) Dispositivi medico diagnostici in vitro (IVD)	137.527.478,49	131.024.000,00	6.503.478	4,96%
BA0250	B.1.A.4) Prodotti dietetici	17.377.444,88	15.299.000,00	2.078.445	13,59%
BA0260	B.1.A.5) Materiali per la profilassi (vaccini)	40.810.725,39	48.425.000,00	-7.614.275	-15,72%
BA0270	B.1.A.6) Prodotti chimici	273.889,79	174.000,00	99.889	57,41%
BA0280	B.1.A.7) Materiali e prodotti per uso veterinario	894.906,49	758.000,00	136.906	18,06%
BA0290	B.1.A.8) Altri beni e prodotti sanitari	14.407.432,59	8.716.000,00	5.691.433	65,30%
BA0300	B.1.A.9) Beni e prodotti sanitari da Aziende sanitarie pubbliche della Regione	0,00	0,00		
BA0301	B.1.A.9.1) Prodotti farmaceutici ed emoderivati	0,00	0,00		
BA0302	B.1.A.9.2) Sangue ed emocomponenti	0,00	0,00		
BA0303	B.1.A.9.3) Dispositivi medici	0,00	0,00		
BA0304	B.1.A.9.4) Prodotti dietetici	0,00	0,00		
BA0305	B.1.A.9.5) Materiali per la profilassi (vaccini)	0,00	0,00		
BA0306	B.1.A.9.6) Prodotti chimici	0,00	0,00		
BA0307	B.1.A.9.7) Materiali e prodotti per uso veterinario	0,00	0,00		
BA0308	B.1.A.9.8) Altri beni e prodotti sanitari	0,00	0,00		
BA0310	B.1.B) Acquisti di beni non sanitari	23.091.305,57	21.779.000,00	1.312.306	6,03%
BA0320	B.1.B.1) Prodotti alimentari	804.006,51	709.000,00	95.007	13,40%
BA0330	B.1.B.2) Materiali di guardaroba, di pulizia e di convivenza in genere	2.599.620,42	2.434.000,00	165.620	6,80%
BA0340	B.1.B.3) Combustibili, carburanti e lubrificanti	5.805.160,49	6.188.000,00	-382.840	-6,19%
BA0350	B.1.B.4) Supporti informatici e cancelleria	8.768.686,55	8.361.000,00	407.687	4,88%
BA0360	B.1.B.5) Materiale per la manutenzione	3.910.611,06	3.026.000,00	884.611	29,23%
BA0370	B.1.B.6) Altri beni e prodotti non sanitari	1.203.220,54	1.061.000,00	142.221	13,40%
BA0380	B.1.B.7) Beni e prodotti non sanitari da Aziende sanitarie pubbliche della Regione	0,00	0,00		
BA0390	B.2) Acquisti di servizi	3.863.646.076,73	3.817.453.000,00	46.193.077	1,21%
BA0400	B.2.A) Acquisti servizi sanitari	3.372.006.202,63	3.345.878.000,00	26.128.203	0,78%
BA0410	B.2.A.1) Acquisti servizi sanitari per medicina di base	526.039.063,97	523.625.000,00	2.414.064	0,46%
BA0420	B.2.A.1.1) - da convenzione	523.528.785,69	521.114.000,00	2.414.786	0,46%
BA0430	B.2.A.1.1.A) Costi per assistenza MMG	341.455.622,31	337.598.000,00	3.857.622	1,14%
BA0440	B.2.A.1.1.B) Costi per assistenza PLS	76.910.931,99	77.474.000,00	-563.068	-0,73%
BA0450	B.2.A.1.1.C) Costi per assistenza Continuità assistenziale	56.037.459,11	56.683.000,00	-645.541	-1,14%
BA0460	B.2.A.1.1.D) Altro (medicina dei servizi, psicologi, medici 118, ecc)	49.124.772,28	49.359.000,00	-234.228	-0,47%
BA0470	B.2.A.1.2) - da pubblico (Aziende sanitarie pubbliche della Regione) - Mobilità intraregionale	0,00	0,00		
BA0480	B.2.A.1.3) - da pubblico (Aziende sanitarie pubbliche Extraregione) - Mobilità extraregionale	2.510.278,28	2.511.000,00	-722	-0,03%
BA0490	B.2.A.2) Acquisti servizi sanitari per farmaceutica	575.422.313,76	580.077.000,00	-4.654.686	-0,80%
BA0500	B.2.A.2.1) - da convenzione	571.702.477,05	576.357.000,00	-4.654.523	-0,81%
BA0510	B.2.A.2.2) - da pubblico (Aziende sanitarie pubbliche della Regione)- Mobilità intraregionale	0,00	0,00		
BA0520	B.2.A.2.3) - da pubblico (Extraregione)	3.719.836,71	3.720.000,00	-163	0,00%
BA0530	B.2.A.3) Acquisti servizi sanitari per assistenza specialistica ambulatoriale	337.619.925,62	331.974.000,00	5.645.926	1,70%
BA0540	B.2.A.3.1) - da pubblico (Aziende sanitarie pubbliche della Regione)	0,00	0,00		
BA0541	B.2.A.3.2) prestazioni di pronto soccorso non seguite da ricovero - da pubblico (Aziende sanitarie pubbliche d	0,00	0,00		
BA0550	B.2.A.3.3) - da pubblico (altri soggetti pubbl. della Regione)	0,00	1.000,00		-100,00%
BA0551	B.2.A.3.4) prestazioni di pronto soccorso non seguite da ricovero - da pubblico (altri soggetti pubbl. della Reg	0,00	0,00		
BA0560	B.2.A.3.5) - da pubblico (Extraregione)	41.713.471,49	41.712.000,00	1.471	0,00%
BA0561	B.2.A.3.6) prestazioni di pronto soccorso non seguite da ricovero - da pubblico (Extraregione)	0,00	0,00		
BA0570	B.2.A.3.7) - da privato - Medici SUMAI	68.440.828,40	67.595.000,00	845.828	1,25%
BA0580	B.2.A.3.8) - da privato	221.665.625,73	214.322.000,00	7.343.626	3,43%
BA0590	B.2.A.3.8.A) Servizi sanitari per assistenza specialistica da IRCCS privati e Policlinici privati	39.770.749,00	31.306.000,00	8.464.749	27,04%
BA0591	B.2.A.3.8.B) Servizi sanitari per prestazioni di pronto soccorso non seguite da ricovero - da IRCCS privati e f	0,00	0,00		

BA0600	B.2.A.3.8.C) Servizi sanitari per assistenza specialistica da Ospedali Classificati privati	40.903.837,00	42.115.000,00	-1.211.163	-2,88%
BA0601	B.2.A.3.8.D) Servizi sanitari per prestazioni di pronto soccorso non seguite da ricovero - da Ospedali Classificati	0,00	0,00		
BA0610	B.2.A.3.8.E) Servizi sanitari per assistenza specialistica da Case di Cura private	0,00	0,00		
BA0611	B.2.A.3.8.F) Servizi sanitari per prestazioni di pronto soccorso non seguite da ricovero - da Case di Cura private	0,00	0,00		
BA0620	B.2.A.3.8.G) Servizi sanitari per assistenza specialistica da altri privati	140.991.039,73	140.901.000,00	90.040	0,06%
BA0621	B.2.A.3.8.H) Servizi sanitari per prestazioni di pronto soccorso non seguite da ricovero - da altri privati	0,00	0,00		
BA0630	B.2.A.3.9) - da privato per cittadini non residenti - Extraregione (mobilità attiva in compensazione)	5.800.000,00	8.344.000,00	-2.544.000	-30,49%
BA0631	B.2.A.3.10) Servizi sanitari per prestazioni di pronto soccorso non seguite da ricovero - da privato per cittadini non residenti	0,00	0,00		
BA0640	B.2.A.4) Acquisti servizi sanitari per assistenza riabilitativa	153.434.114,15	152.486.000,00	948.114	0,62%
BA0650	B.2.A.4.1) - da pubblico (Aziende sanitarie pubbliche della Regione)	0,00	0,00		
BA0660	B.2.A.4.2) - da pubblico (altri soggetti pubbl. della Regione)	165.000,00	0,00		
BA0670	B.2.A.4.3) - da pubblico (Extraregione) non soggetti a compensazione	0,00	0,00		
BA0680	B.2.A.4.4) - da privato (intra-regionale)	137.539.650,59	136.599.000,00	940.651	0,69%
BA0690	B.2.A.4.5) - da privato (extraregionale)	15.729.463,56	15.887.000,00	-157.536	-0,99%
BA0700	B.2.A.5) Acquisti servizi sanitari per assistenza integrativa	51.420.781,14	53.226.000,00	-1.805.219	-3,39%
BA0710	B.2.A.5.1) - da pubblico (Aziende sanitarie pubbliche della Regione)	0,00	0,00		
BA0720	B.2.A.5.2) - da pubblico (altri soggetti pubbl. della Regione)	0,00	0,00		
BA0730	B.2.A.5.3) - da pubblico (Extraregione)	0,00	0,00		
BA0740	B.2.A.5.4) - da privato	51.420.781,14	53.226.000,00	-1.805.219	-3,39%
BA0750	B.2.A.6) Acquisti servizi sanitari per assistenza protesica	67.791.985,29	66.332.000,00	1.459.985	2,20%
BA0760	B.2.A.6.1) - da pubblico (Aziende sanitarie pubbliche della Regione)	0,00	0,00		
BA0770	B.2.A.6.2) - da pubblico (altri soggetti pubbl. della Regione)	0,00	0,00		
BA0780	B.2.A.6.3) - da pubblico (Extraregione)	0,00	0,00		
BA0790	B.2.A.6.4) - da privato	67.791.985,29	66.332.000,00	1.459.985	2,20%
BA0800	B.2.A.7) Acquisti servizi sanitari per assistenza ospedaliera	982.127.242,65	988.827.000,00	-6.699.757	-0,68%
BA0810	B.2.A.7.1) - da pubblico (Aziende sanitarie pubbliche della Regione)	0,00	0,00		
BA0820	B.2.A.7.2) - da pubblico (altri soggetti pubbl. della Regione)	0,00	0,00		
BA0830	B.2.A.7.3) - da pubblico (Extraregione)	256.646.400,01	256.646.000,00	400	0,00%
BA0840	B.2.A.7.4) - da privato	687.880.842,64	694.642.000,00	-6.761.157	-0,97%
BA0850	B.2.A.7.4.A) Servizi sanitari per assistenza ospedaliera da IRCCS privati e Policlinici privati	187.507.186,00	197.179.000,00	-9.671.814	-4,91%
BA0860	B.2.A.7.4.B) Servizi sanitari per assistenza ospedaliera da Ospedali Classificati privati	168.936.912,00	167.957.000,00	979.912	0,58%
BA0870	B.2.A.7.4.C) Servizi sanitari per assistenza ospedaliera da Case di Cura private	331.239.748,64	329.222.000,00	2.017.749	0,61%
BA0880	B.2.A.7.4.D) Servizi sanitari per assistenza ospedaliera da altri privati	196.996,00	284.000,00	-87.004	-30,64%
BA0890	B.2.A.7.5) - da privato per cittadini non residenti - Extraregione (mobilità attiva in compensazione)	37.600.000,00	37.539.000,00	61.000	0,16%
BA0900	B.2.A.8) Acquisto prestazioni di psichiatria residenziale e semiresidenziale	131.963.434,69	127.322.000,00	4.641.435	3,65%
BA0910	B.2.A.8.1) - da pubblico (Aziende sanitarie pubbliche della Regione)	0,00	0,00		
BA0920	B.2.A.8.2) - da pubblico (altri soggetti pubbl. della Regione)	0,00	0,00		
BA0930	B.2.A.8.3) - da pubblico (Extraregione) - non soggette a compensazione	62.597,00	139.000,00	-76.403	-54,97%
BA0940	B.2.A.8.4) - da privato (intra-regionale)	127.606.843,13	123.031.000,00	4.575.843	3,72%
BA0950	B.2.A.8.5) - da privato (extraregionale)	4.293.994,56	4.152.000,00	141.995	3,42%
BA0960	B.2.A.9) Acquisto prestazioni di distribuzione farmaci File F	56.725.926,19	49.895.000,00	6.830.926	13,69%
BA0970	B.2.A.9.1) - da pubblico (Aziende sanitarie pubbliche della Regione) - Mobilità intraregionale	0,00	0,00		
BA0980	B.2.A.9.2) - da pubblico (altri soggetti pubbl. della Regione)	0,00	0,00		
BA0990	B.2.A.9.3) - da pubblico (Extraregione)	17.256.414,19	17.256.000,00	414	0,00%
BA1000	B.2.A.9.4) - da privato (intra-regionale)	34.127.528,00	29.982.000,00	4.145.528	13,83%
BA1010	B.2.A.9.5) - da privato (extraregionale)	0,00	0,00		
BA1020	B.2.A.9.6) - da privato per cittadini non residenti - Extraregione (mobilità attiva in compensazione)	5.341.984,00	2.657.000,00	2.684.984	101,05%
BA1030	B.2.A.10) Acquisto prestazioni termali in convenzione	11.150.389,67	10.990.000,00	160.390	1,46%
BA1040	B.2.A.10.1) - da pubblico (Aziende sanitarie pubbliche della Regione) - Mobilità intraregionale	0,00	0,00		
BA1050	B.2.A.10.2) - da pubblico (altri soggetti pubbl. della Regione)	0,00	0,00		
BA1060	B.2.A.10.3) - da pubblico (Extraregione)	2.887.481,29	2.887.000,00	481	0,02%
BA1070	B.2.A.10.4) - da privato	8.262.908,38	8.103.000,00	159.908	1,97%
BA1080	B.2.A.10.5) - da privato per cittadini non residenti - Extraregione (mobilità attiva in compensazione)	0,00	0,00		
BA1090	B.2.A.11) Acquisto prestazioni di trasporto sanitario	69.318.474,86	68.303.000,00	1.015.475	1,49%
BA1100	B.2.A.11.1) - da pubblico (Aziende sanitarie pubbliche della Regione) - Mobilità intraregionale	0,00	0,00		
BA1110	B.2.A.11.2) - da pubblico (altri soggetti pubbl. della Regione)	13.072,59	10.000,00	3.073	30,73%
BA1120	B.2.A.11.3) - da pubblico (Extraregione)	1.309.760,83	1.310.000,00	-239	-0,02%
BA1130	B.2.A.11.4) - da privato	67.995.641,44	66.983.000,00	1.012.641	1,51%
BA1140	B.2.A.12) Acquisto prestazioni Socio-Sanitarie a rilevanza sanitaria	189.988.523,06	173.223.000,00	16.765.523	9,68%
BA1150	B.2.A.12.1) - da pubblico (Aziende sanitarie pubbliche della Regione) - Mobilità intraregionale	0,00	0,00		
BA1151	B.2.A.12.1.A) Assistenza domiciliare integrata (ADI)	0,00	0,00		
BA1152	B.2.A.12.1.B) Altre prestazioni socio-sanitarie a rilevanza sanitaria	0,00	0,00		
BA1160	B.2.A.12.2) - da pubblico (altri soggetti pubblici della Regione)	2.375,53	2.000,00	376	18,78%
BA1161	B.2.A.12.3) - da pubblico (Extraregione) - Acquisto di Altre prestazioni socio-sanitarie a rilevanza sanitaria erogate da privati	0,00	0,00		
BA1170	B.2.A.12.4) - da pubblico (Extraregione) non soggette a compensazione	13.656,00	25.000,00	-11.344	-45,38%
BA1180	B.2.A.12.5) - da privato (intra-regionale)	181.097.439,73	163.716.000,00	17.381.440	10,62%
BA1190	B.2.A.12.6) - da privato (extraregionale)	8.875.051,80	9.480.000,00	-604.948	-6,38%
BA1200	B.2.A.13) Compartecipazione al personale per att. libero-prof. (intramoenia)	29.999.596,55	30.997.000,00	-997.403	-3,22%
BA1210	B.2.A.13.1) Compartecipazione al personale per att. libero professionale intramoenia - Area ospedaliera	10.398.352,39	12.228.000,00	-1.829.648	-14,96%
BA1220	B.2.A.13.2) Compartecipazione al personale per att. libero professionale intramoenia - Area specialistica	16.377.733,46	16.463.000,00	-85.267	-0,52%
BA1230	B.2.A.13.3) Compartecipazione al personale per att. libero professionale intramoenia - Area sanità pubblica	1.040.859,39	1.311.000,00	-270.141	-20,61%
BA1240	B.2.A.13.4) Compartecipazione al personale per att. libero professionale intramoenia - Consulenze (ex art. 55)	1.408.965,04	995.000,00	413.965	41,60%
BA1250	B.2.A.13.5) Compartecipazione al personale per att. libero professionale intramoenia - Consulenze (ex art. 55)	0,00	0,00		
BA1260	B.2.A.13.6) Compartecipazione al personale per att. libero professionale intramoenia - Altro	773.686,27	0,00		
BA1270	B.2.A.13.7) Compartecipazione al personale per att. libero professionale intramoenia - Altro (Aziende sanitarie pubbliche della Regione)	0,00	0,00		
BA1280	B.2.A.14) Rimborsi, assegni e contributi sanitari	67.967.962,33	69.914.000,00	-1.946.038	-2,78%
BA1290	B.2.A.14.1) Contributi ad associazioni di volontariato	2.422.378,93	3.381.000,00	-958.621	-28,35%
BA1300	B.2.A.14.2) Rimborsi per cure all'estero	914.175,52	1.311.000,00	-396.824	-30,27%
BA1310	B.2.A.14.3) Contributi a società partecipate e/o enti dipendenti della Regione	22.113.000,00	19.810.000,00	2.303.000	11,63%
BA1320	B.2.A.14.4) Contributo Legge 210/92	23.284.633,61	21.370.000,00	1.914.634	8,96%
BA1330	B.2.A.14.5) Altri rimborsi, assegni e contributi	19.233.774,27	24.042.000,00	-4.808.226	-20,00%
BA1340	B.2.A.14.6) Rimborsi, assegni e contributi v/Aziende sanitarie pubbliche della Regione	0,00	0,00		
BA1341	B.2.A.14.7) Rimborsi, assegni e contributi v/Regione - GSA	0,00	0,00		
BA1350	B.2.A.15) Consulenze, Collaborazioni, Interinale e altre prestazioni di lavoro sanitarie e socio-sanitarie	40.530.066,13	37.534.000,00	2.996.066	7,98%
BA1360	B.2.A.15.1) Consulenze sanitarie e socio-sanitarie da Aziende sanitarie pubbliche della Regione	0,00	0,00		
BA1370	B.2.A.15.2) Consulenze sanitarie e socio-sanitarie da terzi - Altri soggetti pubblici	395.434,79	289.000,00	106.435	36,83%
BA1380	B.2.A.15.3) Consulenze, Collaborazioni, Interinale e altre prestazioni di lavoro sanitarie e socio-sanitarie da privati	40.069.767,27	35.980.000,00	4.089.767	11,37%
BA1390	B.2.A.15.3.A) Consulenze sanitarie da privato - articolo 55, comma 2, CCNL 8 giugno 2000	12.881.802,26	10.560.000,00	2.321.802	21,99%
BA1400	B.2.A.15.3.B) Altre consulenze sanitarie e socio-sanitarie da privato	616.810,71	850.000,00	-233.189	-27,43%
BA1410	B.2.A.15.3.C) Collaborazioni coordinate e continuative sanitarie e socio-sanitarie da privato	2.940.069,40	2.538.000,00	402.069	15,84%
BA1420	B.2.A.15.3.D) Indennità a personale universitario - area sanitaria	17.148.106,21	15.889.000,00	1.259.106	7,92%
BA1430	B.2.A.15.3.E) Lavoro interinale - area sanitaria	317.707,00	288.000,00	29.707	10,31%
BA1440	B.2.A.15.3.F) Altre collaborazioni e prestazioni di lavoro - area sanitaria	6.165.271,69	5.855.000,00	310.272	5,30%
BA1450	B.2.A.15.4) Rimborso oneri stipendiali del personale sanitario in comando	64.864,07	1.265.000,00	-1.200.136	-94,87%
BA1460	B.2.A.15.4.A) Rimborso oneri stipendiali personale sanitario in comando da Aziende sanitarie pubbliche della Regione	0,00	0,00		
BA1470	B.2.A.15.4.B) Rimborso oneri stipendiali personale sanitario in comando da Regioni, soggetti pubblici e da Università	31.859,09	586.000,00	-554.141	-94,56%
BA1480	B.2.A.15.4.C) Rimborso oneri stipendiali personale sanitario in comando da aziende di altre Regioni (Extraregione)	33.004,98	679.000,00	-645.995	-95,14%
BA1490	B.2.A.16) Altri servizi sanitari e socio-sanitari a rilevanza sanitaria	71.822.510,37	65.292.000,00	6.530.510	10,00%
BA1500	B.2.A.16.1) Altri servizi sanitari e socio-sanitari a rilevanza sanitaria da pubblico - Aziende sanitarie pubbliche della Regione	0,00	0,00		
BA1510	B.2.A.16.2) Altri servizi sanitari e socio-sanitari a rilevanza sanitaria da pubblico - Altri soggetti pubblici della Regione	929.097,87	81.000,00	848.098	1047,03%
BA1520	B.2.A.16.3) Altri servizi sanitari e socio-sanitari a rilevanza sanitaria da pubblico (Extraregione)	910.863,06	1.124.000,00	-213.137	-18,96%
BA1530	B.2.A.16.4) Altri servizi sanitari da privato	46.787.624,44	48.202.000,00	-1.414.376	-2,93%
BA1540	B.2.A.16.5) Costi per servizi sanitari - Mobilità internazionale passiva	23.194.925,00	15.885.000,00	7.309.925	46,02%
BA1541	B.2.A.16.6) Costi per servizi sanitari - Mobilità internazionale passiva rilevata dalle ASL	0,00	0,00		
BA1542	B.2.A.16.7) Costi per prestazioni sanitarie erogate da aziende sanitarie estere (fatturate direttamente)	0,00	0,00		
BA1550	B.2.A.17) Costi GSA per differenziale saldo mobilità interregionale	8.683.892,20	15.861.000,00	-7.177.108	-45,25%
BA1560	B.2.B) Acquisti di servizi non sanitari	491.639.874,10	471.575.000,00	20.064.874	4,25%

BA1570	B.2.B.1) Servizi non sanitari	484.696.190,53	461.983.000,00	22.713.191	4,92%
BA1580	B.2.B.1.1) Lavanderia	20.320.590,52	20.119.000,00	201.591	1,00%
BA1590	B.2.B.1.2) Pulizia	86.978.299,27	79.843.000,00	7.135.299	8,94%
BA1600	B.2.B.1.3) Mensa	40.851.194,75	41.810.000,00	-958.805	-2,29%
BA1601	B.2.B.1.3.A) Mensa dipendenti	2.712.501,48	0,00		
BA1602	B.2.B.1.3.B) Mensa degenti	38.138.693,27	0,00		
BA1610	B.2.B.1.4) Riscaldamento	26.925.156,60	26.451.000,00	474.157	1,79%
BA1620	B.2.B.1.5) Servizi di assistenza informatica	44.940.598,05	40.974.000,00	3.966.598	9,68%
BA1630	B.2.B.1.6) Servizi trasporti (non sanitari)	2.194.800,43	3.157.000,00	-962.200	-30,48%
BA1640	B.2.B.1.7) Smaltimento rifiuti	11.621.809,25	10.413.000,00	1.208.809	11,61%
BA1650	B.2.B.1.8) Utenze telefoniche	9.702.194,51	10.145.000,00	-442.805	-4,36%
BA1660	B.2.B.1.9) Utenze elettricità	42.459.364,15	39.979.000,00	2.480.364	6,20%
BA1670	B.2.B.1.10) Altre utenze	22.716.516,27	21.194.000,00	1.522.516	7,18%
BA1680	B.2.B.1.11) Premi di assicurazione	17.137.088,88	16.701.000,00	436.089	2,61%
BA1690	B.2.B.1.11.A) Premi di assicurazione - R.C. Professionale	14.982.923,00	14.792.000,00	190.923	1,29%
BA1700	B.2.B.1.11.B) Premi di assicurazione - Altri premi assicurativi	2.154.165,88	1.909.000,00	245.166	12,84%
BA1710	B.2.B.1.12) Altri servizi non sanitari	158.848.577,85	151.197.000,00	7.651.578	5,06%
BA1720	B.2.B.1.12.A) Altri servizi non sanitari da pubblico (Aziende sanitarie pubbliche della Regione)	0,00	0,00		
BA1730	B.2.B.1.12.B) Altri servizi non sanitari da altri soggetti pubblici	58.480,70	22.000,00	36.481	165,82%
BA1740	B.2.B.1.12.C) Altri servizi non sanitari da privato	158.790.097,15	151.175.000,00	7.615.097	5,04%
BA1750	B.2.B.2) Consulenze, Collaborazioni, Interinale e altre prestazioni di lavoro non sanitarie	3.859.711,21	6.324.000,00	-2.464.289	-38,97%
BA1760	B.2.B.2.1) Consulenze non sanitarie da Aziende sanitarie pubbliche della Regione	0,00	0,00		
BA1770	B.2.B.2.2) Consulenze non sanitarie da Terzi - Altri soggetti pubblici	10.619,76	15.000,00	-4.380	-29,20%
BA1780	B.2.B.2.3) Consulenze, Collaborazioni, Interinale e altre prestazioni di lavoro non sanitarie da privato	3.541.251,49	5.592.000,00	-2.050.749	-36,67%
BA1790	B.2.B.2.3.A) Consulenze non sanitarie da privato	898.685,25	1.130.000,00	-231.315	-20,47%
BA1800	B.2.B.2.3.B) Collaborazioni coordinate e continuative non sanitarie da privato	1.406.560,74	1.266.000,00	140.561	11,10%
BA1810	B.2.B.2.3.C) Indennità a personale universitario - area non sanitaria	160.000,00	1.660.000,00	-1.500.000	-90,36%
BA1820	B.2.B.2.3.D) Lavoro interinale - area non sanitaria	4.231,13	585.000,00	-580.769	-99,28%
BA1830	B.2.B.2.3.E) Altre collaborazioni e prestazioni di lavoro - area non sanitaria	1.071.774,37	951.000,00	120.774	12,70%
BA1831	B.2.B.2.3.F) Altre Consulenze non sanitarie da privato - in attuazione dell'art.79, comma 1 sexies lettera c), del D.Lgs. n. 50/2013	0,00	0,00		
BA1840	B.2.B.2.4) Rimborsi oneri stipendiali del personale non sanitario in comando	307.839,96	717.000,00	-409.160	-57,07%
BA1850	B.2.B.2.4.A) Rimborsi oneri stipendiali personale non sanitario in comando da Aziende sanitarie pubbliche della Regione	0,00	0,00		
BA1860	B.2.B.2.4.B) Rimborsi oneri stipendiali personale non sanitario in comando da Regione, soggetti pubblici e da altri soggetti pubblici	274.547,28	696.000,00	-421.453	-60,55%
BA1870	B.2.B.2.4.C) Rimborsi oneri stipendiali personale non sanitario in comando da aziende di altre Regioni (Extra-regionali)	33.292,68	21.000,00	12.293	58,54%
BA1880	B.2.B.3) Formazione (esternalizzata e non)	3.083.972,36	3.268.000,00	-184.028	-5,63%
BA1890	B.2.B.3.1) Formazione (esternalizzata e non) da pubblico	1.276.800,70	1.182.000,00	94.801	8,02%
BA1900	B.2.B.3.2) Formazione (esternalizzata e non) da privato	1.807.171,66	2.086.000,00	-278.828	-13,37%
BA1910	B.3) Manutenzione e riparazione (ordinaria ed esternalizzata)	134.238.041,05	131.988.000,00	2.250.041	1,70%
BA1920	B.3.A) Manutenzione e riparazione ai fabbricati e loro pertinenze	31.388.095,15	29.827.000,00	1.561.095	5,23%
BA1930	B.3.B) Manutenzione e riparazione agli impianti e macchinari	45.575.646,07	47.520.000,00	-1.944.354	-4,09%
BA1940	B.3.C) Manutenzione e riparazione alle attrezzature sanitarie e scientifiche	55.015.414,89	51.885.000,00	3.130.415	6,03%
BA1950	B.3.D) Manutenzione e riparazione ai mobili e arredi	732.382,49	1.229.000,00	-496.618	-40,41%
BA1960	B.3.E) Manutenzione e riparazione agli automezzi	1.109.130,87	1.049.000,00	60.131	5,73%
BA1970	B.3.F) Altre manutenzioni e riparazioni	417.371,58	478.000,00	-60.628	-12,68%
BA1980	B.3.G) Manutenzioni e riparazioni da Aziende sanitarie pubbliche della Regione	0,00	0,00		
BA1990	B.4) Godimento di beni di terzi	47.633.589,43	44.727.000,00	2.906.589	6,50%
BA2000	B.4.A) Fitti passivi	7.183.224,10	7.335.000,00	-151.776	-2,07%
BA2010	B.4.B) Canoni di noleggio	38.952.421,92	34.743.000,00	4.209.422	12,12%
BA2020	B.4.B.1) Canoni di noleggio - area sanitaria	33.392.799,17	29.253.000,00	4.139.799	14,15%
BA2030	B.4.B.2) Canoni di noleggio - area non sanitaria	5.559.622,75	5.490.000,00	69.623	1,27%
BA2040	B.4.C) Canoni di leasing	1.497.943,41	2.649.000,00	-1.151.057	-43,45%
BA2050	B.4.C.1) Canoni di leasing - area sanitaria	8.084,74	0,00		
BA2060	B.4.C.2) Canoni di leasing - area non sanitaria	1.489.858,67	2.649.000,00	-1.159.141	-43,76%
BA2061	B.4.D) Canoni di project financing	0,00	0,00		
BA2070	B.4.E) Locazioni e noleggi da Aziende sanitarie pubbliche della Regione	0,00	0,00		
BA2080	Totale Costo del personale	2.067.982.577,58	2.017.725.000,00	50.257.578	2,49%
BA2090	B.5) Personale del ruolo sanitario	1.719.699.279,66	1.681.879.000,00	37.820.280	2,25%
BA2100	B.5.A) Costo del personale dirigente ruolo sanitario	836.805.299,03	819.960.000,00	16.845.299	2,05%
BA2110	B.5.A.1) Costo del personale dirigente medico	755.667.274,79	742.203.000,00	13.464.275	1,81%
BA2120	B.5.A.1.1) Costo del personale dirigente medico - tempo indeterminato	716.120.471,71	699.106.000,00	17.014.472	2,43%
BA2130	B.5.A.1.2) Costo del personale dirigente medico - tempo determinato	39.546.803,08	43.097.000,00	-3.550.197	-8,24%
BA2140	B.5.A.1.3) Costo del personale dirigente medico - altro	0,00	0,00		
BA2150	B.5.A.2) Costo del personale dirigente non medico	81.138.024,24	77.757.000,00	3.381.024	4,35%
BA2160	B.5.A.2.1) Costo del personale dirigente non medico - tempo indeterminato	74.217.501,59	71.608.000,00	2.609.502	3,64%
BA2170	B.5.A.2.2) Costo del personale dirigente non medico - tempo determinato	6.920.522,65	6.149.000,00	771.523	12,55%
BA2180	B.5.A.2.3) Costo del personale dirigente non medico - altro	0,00	0,00		
BA2190	B.5.B) Costo del personale comparto ruolo sanitario	882.893.980,63	861.919.000,00	20.974.981	2,43%
BA2200	B.5.B.1) Costo del personale comparto ruolo sanitario - tempo indeterminato	830.122.046,33	773.150.000,00	56.972.046	7,37%
BA2210	B.5.B.2) Costo del personale comparto ruolo sanitario - tempo determinato	52.752.516,30	88.764.000,00	-36.011.484	-40,57%
BA2220	B.5.B.3) Costo del personale comparto ruolo sanitario - altro	19.418,00	5.000,00	14.418	288,36%
BA2230	B.6) Personale del ruolo professionale	6.255.337,69	6.320.000,00	-64.662	-1,02%
BA2240	B.6.A) Costo del personale dirigente ruolo professionale	5.320.954,50	5.367.000,00	-46.046	-0,86%
BA2250	B.6.A.1) Costo del personale dirigente ruolo professionale - tempo indeterminato	5.013.939,06	4.962.000,00	51.939	1,05%
BA2260	B.6.A.2) Costo del personale dirigente ruolo professionale - tempo determinato	307.015,44	405.000,00	-97.985	-24,19%
BA2270	B.6.A.3) Costo del personale dirigente ruolo professionale - altro	0,00	0,00		
BA2280	B.6.B) Costo del personale comparto ruolo professionale	934.383,19	953.000,00	-18.617	-1,95%
BA2290	B.6.B.1) Costo del personale comparto ruolo professionale - tempo indeterminato	898.005,09	912.000,00	-13.995	-1,53%
BA2300	B.6.B.2) Costo del personale comparto ruolo professionale - tempo determinato	36.378,10	41.000,00	-4.622	-11,27%
BA2310	B.6.B.3) Costo del personale comparto ruolo professionale - altro	0,00	0,00		
BA2320	B.7) Personale del ruolo tecnico	209.637.872,77	197.647.000,00	11.990.873	6,07%
BA2330	B.7.A) Costo del personale dirigente ruolo tecnico	4.515.050,33	4.696.000,00	-180.950	-3,85%
BA2340	B.7.A.1) Costo del personale dirigente ruolo tecnico - tempo indeterminato	4.399.300,83	4.549.000,00	-149.699	-3,29%
BA2350	B.7.A.2) Costo del personale dirigente ruolo tecnico - tempo determinato	115.749,50	147.000,00	-31.251	-21,26%
BA2360	B.7.A.3) Costo del personale dirigente ruolo tecnico - altro	0,00	0,00		
BA2370	B.7.B) Costo del personale comparto ruolo tecnico	205.122.822,44	192.951.000,00	12.171.822	6,31%
BA2380	B.7.B.1) Costo del personale comparto ruolo tecnico - tempo indeterminato	181.687.795,36	180.876.000,00	811.795	0,45%
BA2390	B.7.B.2) Costo del personale comparto ruolo tecnico - tempo determinato	23.434.115,08	12.075.000,00	11.359.115	94,07%
BA2400	B.7.B.3) Costo del personale comparto ruolo tecnico - altro	912,00	0,00		
BA2410	B.8) Personale del ruolo amministrativo	132.390.087,46	131.879.000,00	511.087	0,39%
BA2420	B.8.A) Costo del personale dirigente ruolo amministrativo	15.711.759,04	13.901.000,00	1.810.759	13,03%
BA2430	B.8.A.1) Costo del personale dirigente ruolo amministrativo - tempo indeterminato	14.595.015,51	12.970.000,00	1.625.016	12,53%
BA2440	B.8.A.2) Costo del personale dirigente ruolo amministrativo - tempo determinato	1.116.743,53	931.000,00	185.744	19,95%
BA2450	B.8.A.3) Costo del personale dirigente ruolo amministrativo - altro	0,00	0,00		
BA2460	B.8.B) Costo del personale comparto ruolo amministrativo	116.678.328,42	117.978.000,00	-1.299.672	-1,10%
BA2470	B.8.B.1) Costo del personale comparto ruolo amministrativo - tempo indeterminato	114.957.738,91	116.235.000,00	-1.277.261	-1,10%
BA2480	B.8.B.2) Costo del personale comparto ruolo amministrativo - tempo determinato	1.720.361,51	1.743.000,00	-22.638	-1,30%
BA2490	B.8.B.3) Costo del personale comparto ruolo amministrativo - altro	228,00	0,00		
BA2500	B.9) Oneri diversi di gestione	34.496.040,45	34.340.000,00	156.040	0,45%
BA2510	B.9.A) Imposte e tasse (escluso IRAP e IRES)	12.448.373,55	11.824.000,00	624.374	5,28%
BA2520	B.9.B) Perdite su crediti	0,00	0,00		
BA2530	B.9.C) Altri oneri diversi di gestione	22.047.666,90	22.516.000,00	-468.333	-2,08%
BA2540	B.9.C.1) Indennità, rimborso spese e oneri sociali per gli Organi Direttivi e Collegio Sindacale	15.326.177,37	15.057.000,00	269.177	1,79%
BA2550	B.9.C.2) Altri oneri diversi di gestione	6.721.489,53	7.459.000,00	-737.510	-9,89%
BA2551	B.9.C.3) Altri oneri diversi di gestione da Aziende sanitarie pubbliche della Regione	0,00	0,00		
BA2552	B.9.C.4) Altri oneri diversi di gestione - per Autoassicurazione	0,00	0,00		
BA2560	Totale Ammortamenti	121.658.373,45	113.004.000,00	8.654.373	7,66%
BA2570	B.10) Ammortamenti delle immobilizzazioni immateriali	2.899.487,45	2.525.000,00	374.487	14,83%

BA2580	B.11) Ammortamenti delle immobilizzazioni materiali	118.758.886,00	110.479.000,00	8.279.886	7,49%
BA2590	B.11.A) Ammortamento dei fabbricati	56.797.447,21	51.549.000,00	5.248.447	10,18%
BA2600	B.11.A.1) Ammortamenti fabbricati non strumentali (disponibili)	43.584,00	44.000,00	-416	-0,95%
BA2610	B.11.A.2) Ammortamenti fabbricati strumentali (indisponibili)	56.753.863,21	51.505.000,00	5.248.863	10,19%
BA2620	B.11.B) Ammortamenti delle altre immobilizzazioni materiali	61.961.438,79	58.930.000,00	3.031.439	5,14%
BA2630	B.12) Svalutazione delle immobilizzazioni e dei crediti	7.047.000,33	5.040.000,00	2.007.000	39,82%
BA2640	B.12.A) Svalutazione delle immobilizzazioni immateriali e materiali	0,00	0,00		
BA2650	B.12.B) Svalutazione dei crediti	7.047.000,33	5.040.000,00	2.007.000	39,82%
BA2660	B.13) Variazione delle rimanenze	6.077.055,42	-30.931.000,00	37.008.055	-119,65%
BA2670	B.13.A) Variazione rimanenze sanitarie	4.463.307,53	-30.162.000,00	34.625.308	-114,80%
BA2671	B.13.A.1) Prodotti farmaceutici ed emoderivati	4.333.830,52	0,00		
BA2672	B.13.A.2) Sangue ed emocomponenti	804.465,23	0,00		
BA2673	B.13.A.3) Dispositivi medici	164.189,11	0,00		
BA2674	B.13.A.4) Prodotti dietetici	-361.889,90	0,00		
BA2675	B.13.A.5) Materiali per la profilassi (vaccini)	-661.323,83	0,00		
BA2676	B.13.A.6) Prodotti chimici	52.386,32	0,00		
BA2677	B.13.A.7) Materiali e prodotti per uso veterinario	746,93	0,00		
BA2678	B.13.A.8) Altri beni e prodotti sanitari	130.903,15	0,00		
BA2680	B.13.B) Variazione rimanenze non sanitarie	1.613.747,89	-769.000,00	2.382.748	-309,85%
BA2681	B.13.B.1) Prodotti alimentari	114.930,08	0,00		
BA2682	B.13.B.2) Materiali di guardaroba, di pulizia, e di convivenza in genere	298.823,66	0,00		
BA2683	B.13.B.3) Combustibili, carburanti e lubrificanti	72.172,00	0,00		
BA2684	B.13.B.4) Supporti informatici e cancelleria	735.864,34	0,00		
BA2685	B.13.B.5) Materiale per la manutenzione	306.268,28	0,00		
BA2686	B.13.B.6) Altri beni e prodotti non sanitari	85.689,53	0,00		
BA2690	B.14) Accantonamenti dell'esercizio	175.117.256,07	191.302.000,00	-16.184.744	-8,46%
BA2700	B.14.A) Accantonamenti per rischi	62.412.385,82	62.660.000,00	-247.614	-0,40%
BA2710	B.14.A.1) Accantonamenti per cause civili ed oneri processuali	20.010.579,65	11.832.000,00	8.178.580	69,12%
BA2720	B.14.A.2) Accantonamenti per contenzioso personale dipendente	9.430.605,38	6.112.000,00	3.318.605	54,30%
BA2730	B.14.A.3) Accantonamenti per rischi connessi all'acquisto di prestazioni sanitarie da privato	2.414.346,00	2.551.000,00	-136.654	-5,36%
BA2740	B.14.A.4) Accantonamenti per copertura diretta dei rischi (autoassicurazione)	19.730.843,14	20.905.000,00	-1.174.157	-5,62%
BA2741	B.14.A.5) Accantonamenti per franchigia assicurativa	3.755.984,87	0,00		
BA2750	B.14.A.6) Altri accantonamenti per rischi	5.583.177,24	21.260.000,00	-15.676.823	-73,74%
BA2751	B.14.A.7) Accantonamenti per interessi di mora	1.486.849,54	0,00		
BA2760	B.14.B) Accantonamenti per premio di operosità (SUMAI)	5.931.005,56	3.976.000,00	1.955.006	49,17%
BA2770	B.14.C) Accantonamenti per quote inutilizzate di contributi finalizzati e vincolati	22.054.570,38	14.611.000,00	7.443.570	50,94%
BA2771	B.14.C.1) Accantonamenti per quote inutilizzate contributi da Regione e Prov. Aut. per quota F.S. indistinto	3.000.000,00	0,00		
BA2780	B.14.C.2) Accantonamenti per quote inutilizzate contributi da Regione e Prov. Aut. per quota F.S. vincolato	6.319.237,55	8.380.000,00	-2.060.762	-24,59%
BA2790	B.14.C.3) Accantonamenti per quote inutilizzate contributi da soggetti pubblici (extra fondo) vincolati	8.136.925,78	3.854.000,00	4.282.926	111,13%
BA2800	B.14.C.4) Accantonamenti per quote inutilizzate contributi da soggetti pubblici per ricerca	3.237.469,94	931.000,00	2.306.470	247,74%
BA2810	B.14.C.5) Accantonamenti per quote inutilizzate contributi vincolati da privati	1.360.937,11	1.446.000,00	-85.063	-5,88%
BA2811	B.14.C.6) Accantonamenti per quote inutilizzate contributi da soggetti privati per ricerca	0,00	0,00		
BA2820	B.14.D) Altri accantonamenti	84.719.294,31	110.055.000,00	-25.335.706	-23,02%
BA2840	B.14.D.1) Acc. Rinnovi convenzioni MMG/PLS/MCA	28.878.270,00	21.824.000,00	7.054.270	32,32%
BA2850	B.14.D.2) Acc. Rinnovi convenzioni Medici Sumai	3.590.213,00	2.673.000,00	917.213	34,31%
BA2860	B.14.D.3) Acc. Rinnovi contratt.: dirigenza medica	6.374.690,30	25.831.000,00	-19.456.310	-75,32%
BA2870	B.14.D.4) Acc. Rinnovi contratt.: dirigenza non medica	1.642.586,00	3.411.000,00	-1.768.414	-51,84%
BA2880	B.14.D.5) Acc. Rinnovi contratt.: comparto	1.525.941,00	0,00		
BA2881	B.14.D.6) Acc. per Trattamento di fine rapporto dipendenti	0,00	0,00		
BA2882	B.14.D.7) Acc. per Trattamenti di quiescenza e simili	0,00	0,00		
BA2883	B.14.D.8) Acc. per Fondi integrativi pensione	0,00	0,00		
BA2884	B.14.D.9) Acc. Incentivi funzioni tecniche art. 113 D.lgs 50/2016	89.643,12	0,00		
BA2890	B.14.D.10) Altri accantonamenti	42.617.950,89	55.039.000,00	-12.421.049	-22,57%
BZ9999	Totale costi della produzione (B)	7.994.579.394,36	7.842.731.000,00	151.848.394	1,94%
	C) Proventi e oneri finanziari				
CA0010	C.1) Interessi attivi	685.432,92	852.000,00	-166.567	-19,55%
CA0020	C.1.A) Interessi attivi su c/tesoreria unica	918,12	1.000,00	-82	-8,19%
CA0030	C.1.B) Interessi attivi su c/c postali e bancari	147,31	0,00		
CA0040	C.1.C) Altri interessi attivi	684.367,49	851.000,00	-166.633	-19,58%
CA0050	C.2) Altri proventi	2.126.148,65	926.000,00	1.200.149	129,61%
CA0060	C.2.A) Proventi da partecipazioni	2.126.148,00	926.000,00	1.200.148	129,61%
CA0070	C.2.B) Proventi finanziari da crediti iscritti nelle immobilizzazioni	0,00	0,00		
CA0080	C.2.C) Proventi finanziari da titoli iscritti nelle immobilizzazioni	0,00	0,00		
CA0090	C.2.D) Altri proventi finanziari diversi dai precedenti	0,65	0,00		
CA0100	C.2.E) Utili su cambi	0,00	0,00		
CA0110	C.3) Interessi passivi	3.127.183,68	4.611.000,00	-1.483.816	-32,18%
CA0120	C.3.A) Interessi passivi su anticipazioni di cassa	0,00	0,00		
CA0130	C.3.B) Interessi passivi su mutui	0,00	0,00		
CA0140	C.3.C) Altri interessi passivi	3.127.183,68	4.611.000,00	-1.483.816	-32,18%
CA0150	C.4) Altri oneri	31.245,74	71.000,00	-39.754	-55,99%
CA0160	C.4.A) Altri oneri finanziari	31.245,74	71.000,00	-39.754	-55,99%
CA0170	C.4.B) Perdite su cambi	0,00	0,00		
CZ9999	Totale proventi e oneri finanziari (C)	-346.847,85	-2.904.000,00	2.557.152	-88,06%
	D) Rettifiche di valore di attività finanziarie				
DA0010	D.1) Rivalutazioni	578.082,00	0,00		
DA0020	D.2) Svalutazioni	661,00	0,00		
DZ9999	Totale rettifiche di valore di attività finanziarie (D)	577.421,00	0,00		
	E) Proventi e oneri straordinari				
EA0010	E.1) Proventi straordinari	91.705.776,99	69.887.000,00	21.818.777	31,22%
EA0020	E.1.A) Plusvalenze	624,60	0,00		
EA0030	E.1.B) Altri proventi straordinari	91.705.152,39	69.887.000,00	21.818.152	31,22%
EA0040	E.1.B.1) Proventi da donazioni e liberalità diverse	170.264,07	168.000,00	2.264	1,35%
EA0050	E.1.B.2) Sopravvenienze attive	21.971.844,21	45.693.000,00	-23.721.156	-51,91%
EA0051	E.1.B.2.1) Sopravvenienze attive per quote F.S. vincolato	0,00	0,00		
EA0060	E.1.B.2.2) Sopravvenienze attive v/Aziende sanitarie pubbliche della Regione	0,00	0,00		
EA0070	E.1.B.2.3) Sopravvenienze attive v/terzi	21.971.844,21	45.693.000,00	-23.721.156	-51,91%
EA0080	E.1.B.2.3.A) Sopravvenienze attive v/terzi relative alla mobilità extraregionale	0,00	0,00		
EA0090	E.1.B.2.3.B) Sopravvenienze attive v/terzi relative al personale	1.628.581,46	11.528.000,00	-9.899.419	-85,87%
EA0100	E.1.B.2.3.C) Sopravvenienze attive v/terzi relative alle convenzioni con medici di base	6.367,00	1.000,00	5.367	536,70%
EA0110	E.1.B.2.3.D) Sopravvenienze attive v/terzi relative alle convenzioni per la specialistica	1.063,00	0,00		
EA0120	E.1.B.2.3.E) Sopravvenienze attive v/terzi relative all'acquisto prestaz. sanitarie da operatori accreditati	433.578,61	10.011.000,00	-9.577.421	-95,67%
EA0130	E.1.B.2.3.F) Sopravvenienze attive v/terzi relative all'acquisto di beni e servizi	12.142.308,13	20.127.000,00	-7.984.692	-39,67%
EA0140	E.1.B.2.3.G) Altre sopravvenienze attive v/terzi	7.759.946,01	4.026.000,00	3.733.946	92,75%
EA0150	E.1.B.3) Insussistenze attive	69.265.078,42	23.459.000,00	45.806.078	195,26%
EA0160	E.1.B.3.1) Insussistenze attive v/Aziende sanitarie pubbliche della Regione	0,00	0,00		
EA0170	E.1.B.3.2) Insussistenze attive v/terzi	69.265.078,42	23.459.000,00	45.806.078	195,26%
EA0180	E.1.B.3.2.A) Insussistenze attive v/terzi relative alla mobilità extraregionale	0,00	0,00		
EA0190	E.1.B.3.2.B) Insussistenze attive v/terzi relative al personale	7.069.842,41	3.212.000,00	3.857.842	120,11%
EA0200	E.1.B.3.2.C) Insussistenze attive v/terzi relative alle convenzioni con medici di base	0,00	0,00		
EA0210	E.1.B.3.2.D) Insussistenze attive v/terzi relative alle convenzioni per la specialistica	1.040,02	0,00		
EA0220	E.1.B.3.2.E) Insussistenze attive v/terzi relative all'acquisto prestaz. sanitarie da operatori accreditati	9.743.373,30	542.000,00	9.201.373	1697,67%
EA0230	E.1.B.3.2.F) Insussistenze attive v/terzi relative all'acquisto di beni e servizi	24.071.144,19	19.012.000,00	5.059.144	26,61%
EA0240	E.1.B.3.2.G) Altre insussistenze attive v/terzi	28.379.678,50	693.000,00	27.686.679	3995,19%
EA0250	E.1.B.4) Altri proventi straordinari	297.965,69	567.000,00	-269.034	-47,45%

EA0260	E.2) Oneri straordinari	52.189.070,67	40.028.000,00	12.161.071	30,38%
EA0270	E.2.A) Minusvalenze	0,00	18.000,00		-100,00%
EA0280	E.2.B) Altri oneri straordinari	52.189.070,67	40.010.000,00	12.179.071	30,44%
EA0290	E.2.B.1) Oneri tributari da esercizi precedenti	2.152.676,85	1.494.000,00	658.677	44,09%
EA0300	E.2.B.2) Oneri da cause civili ed oneri processuali	521.066,17	403.000,00	118.066	29,30%
EA0310	E.2.B.3) Sopravvenienze passive	44.787.762,21	36.486.000,00	8.301.762	22,75%
EA0320	E.2.B.3.1) Sopravvenienze passive v/Aziende sanitarie pubbliche della Regione	0,00	0,00		
EA0330	E.2.B.3.1.A) Sopravvenienze passive v/Aziende sanitarie pubbliche relative alla mobilità intraregionale	0,00	0,00		
EA0340	E.2.B.3.1.B) Altre sopravvenienze passive v/Aziende sanitarie pubbliche della Regione	0,00	0,00		
EA0350	E.2.B.3.2) Sopravvenienze passive v/terzi	44.787.762,21	36.486.000,00	8.301.762	22,75%
EA0360	E.2.B.3.2.A) Sopravvenienze passive v/terzi relative alla mobilità extraregionale	0,00	0,00		
EA0370	E.2.B.3.2.B) Sopravvenienze passive v/terzi relative al personale	3.945.436,74	2.786.000,00	1.159.437	41,62%
EA0380	E.2.B.3.2.B.1) Soprav. passive v/terzi relative al personale - dirigenza medica	2.352.929,89	1.545.000,00	807.930	52,29%
EA0390	E.2.B.3.2.B.2) Soprav. passive v/terzi relative al personale - dirigenza non medica	231.605,62	321.000,00	-89.394	-27,85%
EA0400	E.2.B.3.2.B.3) Soprav. passive v/terzi relative al personale - comparto	1.360.901,23	920.000,00	440.901	47,92%
EA0410	E.2.B.3.2.C) Sopravvenienze passive v/terzi relative alle convenzioni con medici di base	23.847,65	84.000,00	-60.152	-71,61%
EA0420	E.2.B.3.2.D) Sopravvenienze passive v/terzi relative alle convenzioni per la specialistica	676.613,32	286.000,00	390.613	136,58%
EA0430	E.2.B.3.2.E) Sopravvenienze passive v/terzi relative all'acquisto prestaz. sanitarie da operatori accreditati	7.946.783,68	2.504.000,00	5.442.784	217,36%
EA0440	E.2.B.3.2.F) Sopravvenienze passive v/terzi relative all'acquisto di beni e servizi	27.674.730,06	26.933.000,00	741.730	2,75%
EA0450	E.2.B.3.2.G) Altre sopravvenienze passive v/terzi	4.520.350,76	3.893.000,00	627.351	16,11%
EA0460	E.2.B.4) Insussistenze passive	4.620.122,48	1.406.000,00	3.214.122	228,60%
EA0461	E.2.B.4.1) Insussistenze passive per quote F.S. vincolato	114.271,00	0,00		
EA0470	E.2.B.4.2) Insussistenze passive v/Aziende sanitarie pubbliche della Regione	0,00	0,00		
EA0480	E.2.B.4.3) Insussistenze passive v/terzi	4.505.851,48	1.406.000,00	3.099.851	220,47%
EA0490	E.2.B.4.3.A) Insussistenze passive v/terzi relative alla mobilità extraregionale	0,00	0,00		
EA0500	E.2.B.4.3.B) Insussistenze passive v/terzi relative al personale	96.683,18	13.000,00	83.683	643,72%
EA0510	E.2.B.4.3.C) Insussistenze passive v/terzi relative alle convenzioni con medici di base	0,00	0,00		
EA0520	E.2.B.4.3.D) Insussistenze passive v/terzi relative alle convenzioni per la specialistica	0,00	0,00		
EA0530	E.2.B.4.3.E) Insussistenze passive v/terzi relative all'acquisto prestaz. sanitarie da operatori accreditati	0,00	0,00		
EA0540	E.2.B.4.3.F) Insussistenze passive v/terzi relative all'acquisto di beni e servizi	831.648,92	1.376.000,00	-544.351	-39,56%
EA0550	E.2.B.4.3.G) Altre insussistenze passive v/terzi	3.577.519,38	17.000,00	3.560.519	20944,23%
EA0560	E.2.B.5) Altri oneri straordinari	107.442,96	221.000,00	-113.557	-51,38%
EZ9999	Totale proventi e oneri straordinari (E)	39.516.706,32	29.859.000,00	9.657.706	32,34%
XA0000	Risultato prima delle imposte (A - B +/- C +/- D +/- E)	110.191.112,56	100.353.000,00	9.838.113	9,80%
	Y) Imposte e tasse				
YA0010	Y.1) IRAP	146.220.916,03	144.150.000,00	2.070.916	1,44%
YA0020	Y.1.A) IRAP relativa a personale dipendente	134.225.011,38	131.819.000,00	2.406.011	1,83%
YA0030	Y.1.B) IRAP relativa a collaboratori e personale assimilato a lavoro dipendente	10.294.676,64	10.441.000,00	-146.323	-1,40%
YA0040	Y.1.C) IRAP relativa ad attività di libera professione (intramoenia)	1.687.515,01	1.878.000,00	-190.485	-10,14%
YA0050	Y.1.D) IRAP relativa ad attività commerciale	13.713,00	12.000,00	1.713	14,28%
YA0060	Y.2) IRES	2.149.951,94	2.019.000,00	130.952	6,49%
YA0070	Y.2.A) IRES su attività istituzionale	1.598.878,67	1.604.000,00	-5.121	-0,32%
YA0080	Y.2.B) IRES su attività commerciale	551.073,27	415.000,00	136.073	32,79%
YA0090	Y.3) Accantonamento a F.do Imposte (Accertamenti, condoni, ecc.)	0,00	0,00		
YZ9999	Totale imposte e tasse (Y)	148.370.867,97	146.169.000,00	2.201.868	1,51%
ZZ9999	RISULTATO DI ESERCIZIO	-38.179.755,41	-45.816.000,00	7.636.245	-16,67%

**REGIONE PUGLIA**DIPARTIMENTO PROMOZIONE DELLA SALUTE, DEL BENESSERE SOCIALE E DELLO SPORT PER TUTTI
Sezione Amministrazione, Finanza e Controllo Sanità - Sport per tutti - GSA

4.881.463.908	4.840.694.000	Attivo
4.881.463.908	4.840.694.000	Passivo

VERO

VERO

Valori in euro

Consolidato Regionale - Modello SP "999" 2019

CODICE	VOCE MODELLO SP	2019	2018	Diff.	Diff. %
		Consolidato	Consolidato	Consolidato	Consolidato
AAZ999	A) IMMOBILIZZAZIONI	1.797.244.584,26	1.712.218.000,00	25.026.584,26	1,46%
AAA000	A.J) IMMOBILIZZAZIONI IMMATERIALI	17.241.035,13	15.175.000,00	2.066.035,13	13,61%
AAA010	A.1.1) Costi di impianto e di ampliamento	0,00	0,00	0,00	
AAA020	A.1.1.a) Costi di impianto e di ampliamento	14.411,12	14.000,00	411,12	2,94%
AAA030	A.1.1.b) F.do Amm.to costi di impianto e di ampliamento	14.411,12	14.000,00	411,12	2,94%
AAA040	A.1.2) Costi di ricerca, sviluppo	0,00	0,00	0,00	
AAA050	A.1.2.a) Costi di ricerca, sviluppo	2.065,82	2.000,00	65,82	3,29%
AAA060	A.1.2.b) F.do Amm.to costi di ricerca, sviluppo	2.065,82	2.000,00	65,82	3,29%
AAA070	A.1.3) Diritti di brevetto e diritti di utilizzazione delle opere d'ingegno - derivanti dall'attività di ricerca	6.403,00	0,00	6.403,00	
AAA080	A.1.3.a) Diritti di brevetto e diritti di utilizzazione delle opere d'ingegno - derivanti dall'attività di ricerca	29.390,00	21.000,00	8.390,00	39,95%
AAA090	A.1.3.b) F.do Amm.to diritti di brevetto e diritti di utilizzazione delle opere d'ingegno - derivanti dall'attività di ricerca	22.987,00	21.000,00	1.987,00	9,46%
AAA100	A.1.3.c) Diritti di brevetto e diritti di utilizzazione delle opere d'ingegno - altri	0,00	0,00	0,00	
AAA110	A.1.3.d) F.do Amm.to diritti di brevetto e diritti di utilizzazione delle opere d'ingegno - altri	0,00	0,00	0,00	
AAA120	A.1.4) Immobilizzazioni immateriali in corso e acconti	29.046,02	29.000,00	46,02	0,16%
AAA130	A.1.5) Altre immobilizzazioni immateriali	17.205.586,11	15.146.000,00	2.059.586,11	13,60%
AAA140	A.1.5.a) Concessioni, licenze, marchi e diritti simili	15.195.683,46	14.315.000,00	880.683,46	6,15%
AAA150	A.1.5.b) F.do Amm.to concessioni, licenze, marchi e diritti simili	12.801.854,41	10.895.000,00	1.906.854,41	17,50%
AAA160	A.1.5.c) Migliorie su beni di terzi	14.989.726,76	12.383.000,00	2.606.726,76	21,05%
AAA170	A.1.5.d) F.do Amm.to migliorie su beni di terzi	769.295,40	431.000,00	338.295,40	78,49%
AAA180	A.1.5.e) Pubblicità	0,00	0,00	0,00	
AAA190	A.1.5.f) F.do Amm.to pubblicità	0,00	0,00	0,00	
AAA200	A.1.5.g) Altre immobilizzazioni immateriali	1.988.408,41	1.237.000,00	751.408,41	60,74%
AAA210	A.1.5.h) F.do Amm.to altre immobilizzazioni immateriali	1.397.082,71	1.463.000,00	-65.917,29	-4,51%
AAA220	A.1.6) Fondo Svalutazione immobilizzazioni immateriali	0,00	0,00	0,00	
AAA230	A.1.6.a) F.do Svalut. Costi di impianto e di ampliamento	0,00	0,00	0,00	
AAA240	A.1.6.b) F.do Svalut. Costi di ricerca e sviluppo	0,00	0,00	0,00	
AAA250	A.1.6.c) F.do Svalut. Diritti di brevetto e diritti di utilizzazione delle opere d'ingegno	0,00	0,00	0,00	
AAA260	A.1.6.d) F.do Svalut. Altre immobilizzazioni immateriali	0,00	0,00	0,00	
AAA270	A.II) IMMOBILIZZAZIONI MATERIALI	1.712.193.335,11	1.690.196.000,00	21.997.335,11	1,30%
AAA280	A.II.1) Terreni	22.218.542,42	22.299.000,00	-80.457,58	-0,36%
AAA290	A.II.1.a) Terreni disponibili	18.195.096,73	18.275.000,00	-79.903,27	-0,44%
AAA300	A.II.1.b) Terreni indisponibili	4.023.445,69	4.024.000,00	-554,31	-0,01%
AAA310	A.II.2) Fabbricati	1.090.160.578,11	1.125.614.000,00	-35.453.421,89	-3,15%
AAA320	A.II.2.a) Fabbricati non strumentali (disponibili)	67.355.738,85	67.485.000,00	-129.261,15	-0,19%
AAA330	A.II.2.a.1) Fabbricati non strumentali (disponibili)	68.616.765,85	68.702.000,00	-85.234,15	-0,12%
AAA340	A.II.2.a.2) F.do Amm.to Fabbricati non strumentali (disponibili)	1.261.027,00	1.217.000,00	44.027,00	3,62%
AAA350	A.II.2.b) Fabbricati strumentali (disponibili)	1.022.804.839,26	1.058.129.000,00	-35.324.160,74	-3,34%
AAA360	A.II.2.b.1) Fabbricati strumentali (disponibili)	1.954.312.644,85	1.941.979.000,00	12.333.644,85	0,64%
AAA370	A.II.2.b.2) F.do Amm.to Fabbricati strumentali (disponibili)	931.507.805,59	883.850.000,00	47.657.805,59	5,39%
AAA380	A.II.3) Impianti e macchinari	19.434.219,67	18.559.000,00	875.219,67	4,72%
AAA390	A.II.3.a) Impianti e macchinari	128.686.793,90	123.037.000,00	5.649.793,90	4,59%
AAA400	A.II.3.b) F.do Amm.to Impianti e macchinari	109.252.574,23	104.478.000,00	4.774.574,23	4,57%
AAA410	A.II.4) Attrezzature sanitarie e scientifiche	123.061.017,21	120.962.000,00	2.099.017,21	1,74%
AAA420	A.II.4.a) Attrezzature sanitarie e scientifiche	956.483.707,31	972.420.000,00	-15.936.292,69	-1,64%
AAA430	A.II.4.b) F.do Amm.to Attrezzature sanitarie e scientifiche	833.422.690,10	851.458.000,00	-18.035.309,90	-2,12%
AAA440	A.II.5) Mobili e arredi	13.666.190,10	14.118.000,00	-451.809,90	-3,20%
AAA450	A.II.5.a) Mobili e arredi	107.499.531,83	121.826.000,00	-14.326.468,17	-11,76%
AAA460	A.II.5.b) F.do Amm.to Mobili e arredi	93.833.341,73	107.708.000,00	-13.874.658,27	-12,88%
AAA470	A.II.6) Automezzi	3.552.667,77	2.252.000,00	1.300.667,77	57,76%
AAA480	A.II.6.a) Automezzi	25.229.876,44	25.108.000,00	121.876,44	0,49%
AAA490	A.II.6.b) F.do Amm.to Automezzi	21.677.208,67	22.856.000,00	-1.178.791,33	-5,16%
AAA500	A.II.7) Oggetti d'arte	610,01	1.000,00	-389,99	-39,00%
AAA510	A.II.8) Altri beni materiali	8.382.327,71	8.150.000,00	232.327,71	2,85%
AAA520	A.II.8.a) Altri beni materiali	97.102.288,41	112.590.000,00	-15.487.711,59	-13,76%
AAA530	A.II.8.b) F.do Amm.to Altri beni materiali	88.719.960,70	104.440.000,00	-15.720.039,30	-15,05%
AAA540	A.II.9) Immobilizzazioni materiali in corso e acconti	431.717.182,11	378.241.000,00	53.476.182,11	14,14%
AAA550	A.II.10) Fondo Svalutazione immobilizzazioni materiali	0,00	0,00	0,00	
AAA560	A.II.10.a) F.do Svalut. Terreni	0,00	0,00	0,00	
AAA570	A.II.10.b) F.do Svalut. Fabbricati	0,00	0,00	0,00	
AAA580	A.II.10.c) F.do Svalut. Impianti e macchinari	0,00	0,00	0,00	
AAA590	A.II.10.d) F.do Svalut. Attrezzature sanitarie e scientifiche	0,00	0,00	0,00	
AAA600	A.II.10.e) F.do Svalut. Mobili e arredi	0,00	0,00	0,00	
AAA610	A.II.10.f) F.do Svalut. Automezzi	0,00	0,00	0,00	
AAA620	A.II.10.g) F.do Svalut. Oggetti d'arte	0,00	0,00	0,00	
AAA630	A.II.10.h) F.do Svalut. Altre immobilizzazioni materiali	0,00	0,00	0,00	
AAA640	A.III) IMMOBILIZZAZIONI FINANZIARIE	7.810.214,02	6.847.000,00	963.214,02	14,07%
AAA650	A.III.1) Crediti finanziari	4.525.953,00	4.186.000,00	339.953,00	8,12%
AAA660	A.III.1.a) Crediti finanziari v/Stato	1.624.250,00	1.285.000,00	339.250,00	26,40%
AAA670	A.III.1.b) Crediti finanziari v/Regione	0,00	0,00	0,00	
AAA680	A.III.1.c) Crediti finanziari v/partecipate	0,00	0,00	0,00	
AAA690	A.III.1.d) Crediti finanziari v/altri	2.901.703,00	2.901.000,00	703,00	0,02%
AAA700	A.III.2) Titoli	3.284.261,02	2.661.000,00	623.261,02	23,42%
AAA710	A.III.2.a) Partecipazioni	3.255.506,02	2.646.000,00	609.506,02	23,03%
AAA720	A.III.2.b) Altri titoli	28.755,00	15.000,00	13.755,00	91,70%
AAA730	A.III.2.b.1) Titoli di Stato	0,00	0,00	0,00	
AAA740	A.III.2.b.2) Altre Obbligazioni	0,00	0,00	0,00	
AAA750	A.III.2.b.3) Titoli azionari quotati in Borsa	0,00	0,00	0,00	
AAA760	A.III.2.b.4) Titoli diversi	28.755,00	15.000,00	13.755,00	91,70%
ABZ999	B) ATTIVO CIRCOLANTE	3.140.437.718,28	3.125.064.000,00	15.373.718,28	0,49%
ABA000	B.I) RIMANENZE	166.686.211,39	172.761.000,00	-6.074.788,61	-3,52%
ABA010	B.I.1) Rimanenze materiale sanitario	163.011.962,39	167.478.000,00	-4.466.037,61	-2,67%
ABA020	B.I.1.a) Prodotti farmaceutici ed emoderivati	79.110.461,40	84.039.000,00	-4.928.538,60	-5,86%

ABA030	B.1.1.b) Sangue ed emocomponenti	3.432.803,07	3.867.000,00	-434.196,93	-11,23%
ABA040	B.1.1.c) Dispositivi medici	40.201.532,27	35.648.000,00	4.553.532,27	12,77%
ABA050	B.1.1.d) Prodotti dietetici	1.413.867,96	1.052.000,00	361.867,96	34,40%
ABA060	B.1.1.e) Materiali per la profilassi (vaccini)	6.196.408,14	5.535.000,00	661.408,14	11,95%
ABA070	B.1.1.f) Prodotti chimici	122.270,80	174.000,00	-51.729,20	-29,73%
ABA080	B.1.1.g) Materiali e prodotti per uso veterinario	427,00	1.000,00	-573,00	-57,30%
ABA090	B.1.1.h) Altri beni e prodotti sanitari	32.534.191,75	37.162.000,00	-4.627.808,25	-12,45%
ABA100	B.1.1.i) Acconti per acquisto di beni e prodotti sanitari	0,00	0,00	0,00	
ABA110	B.1.2) Rimanenze materiale non sanitario	3.674.249,00	5.283.000,00	-1.608.751,00	-30,45%
ABA120	B.1.2.a) Prodotti farmaceutici ed emoderivati	13.575,05	128.000,00	-114.424,95	-89,39%
ABA130	B.1.2.b) Materiali di guardaroba, di pulizia, e di convivenza in genere	478.395,45	775.000,00	-296.604,55	-38,27%
ABA140	B.1.2.c) Combustibili, carburanti e lubrificanti	46.663,00	119.000,00	-72.337,00	-60,79%
ABA150	B.1.2.d) Supporti informatici e cancelleria	2.921.919,70	3.658.000,00	-736.080,30	-20,12%
ABA160	B.1.2.e) Materiale per la manutenzione	126.135,96	431.000,00	-304.864,04	-70,73%
ABA170	B.1.2.f) Altri beni e prodotti non sanitari	87.559,84	172.000,00	-84.440,16	-49,09%
ABA180	B.1.2.g) Acconti per acquisto di beni e prodotti non sanitari	0,00	0,00	0,00	
ABA190	B.II) CREDITI	1.656.470.086,45	1.941.338.000,00	-284.867.913,55	-14,67%
ABA200	B.II.1) Crediti v/Stato	941.650.270,24	1.197.686.000,00	-256.035.729,76	-21,38%
ABA201	B.II.1.a) Crediti v/Stato per spesa corrente - Integrazione a norma del D.L.vo 56/2000	423.434.320,05	0,00	423.434.320,05	
ABA220	B.II.1.b) Crediti v/Stato per spesa corrente - FSN	136.979.520,11	191.452.000,00	-54.472.479,89	-28,45%
ABA230	B.II.1.c) Crediti v/Stato per mobilità attiva extraregionale	0,00	0,00	0,00	
ABA240	B.II.1.d) Crediti v/Stato per mobilità attiva internazionale	0,00	0,00	0,00	
ABA250	B.II.1.e) Crediti v/Stato per acconto quota fabbisogno sanitario regionale standard	0,00	0,00	0,00	
ABA260	B.II.1.f) Crediti v/Stato per finanziamento sanitario aggiuntivo corrente	0,00	0,00	0,00	
ABA270	B.II.1.g) Crediti v/Stato per spesa corrente - altro	59.075.049,75	13.656.000,00	45.419.049,75	332,59%
ABA271	B.II.1.h) Crediti v/Stato per spesa corrente per STP (ex D.lgs. 286/98)	0,00	0,00	0,00	
ABA280	B.II.1.i) Crediti v/Stato per finanziamenti per investimenti	320.509.520,47	348.521.000,00	-28.011.479,53	-8,04%
ABA290	B.II.1.j) Crediti v/Stato per ricerca	1.651.859,86	2.123.000,00	-471.140,14	-22,19%
ABA300	B.II.1.j.1) Crediti v/Stato per ricerca corrente - Ministero della Salute	877.668,31	1.133.000,00	-255.331,69	-22,54%
ABA310	B.II.1.j.2) Crediti v/Stato per ricerca finalizzata - Ministero della Salute	397.691,00	398.000,00	-309,00	-0,08%
ABA320	B.II.1.j.3) Crediti v/Stato per ricerca - altre Amministrazioni centrali	0,00	0,00	0,00	
ABA330	B.II.1.j.4) Crediti v/Stato per ricerca - finanziamenti per investimenti	376.500,55	592.000,00	-215.499,45	-36,40%
ABA340	B.II.1.k) Crediti v/prefetture	0,00	0,00	0,00	
ABA350	B.II.2) Crediti v/Regione o Provincia Autonoma	540.580.910,69	474.143.000,00	66.437.910,69	14,01%
ABA360	B.II.2.a) Crediti v/Regione o Provincia Autonoma per spesa corrente	0,00	0,00	0,00	
ABA390	B.II.2.a.1) Crediti v/Regione o Provincia Autonoma per quota FSR	0,00	0,00	0,00	
ABA400	B.II.2.a.2) Crediti v/Regione o Provincia Autonoma per mobilità attiva intraregionale	0,00	0,00	0,00	
ABA410	B.II.2.a.3) Crediti v/Regione o Provincia Autonoma per mobilità attiva extraregionale	0,00	0,00	0,00	
ABA420	B.II.2.a.4) Crediti v/Regione o Provincia Autonoma per acconto quota FSR	0,00	0,00	0,00	
ABA430	B.II.2.a.5) Crediti v/Regione o Provincia Autonoma per mobilità attiva extraregionale	0,00	0,00	0,00	
ABA440	B.II.2.a.6) Crediti v/Regione o Provincia Autonoma per finanziamento sanitario aggiuntivo corrente extra LEA	0,00	0,00	0,00	
ABA450	B.II.2.a.7) Crediti v/Regione o Provincia Autonoma per spesa corrente - altro	0,00	0,00	0,00	
ABA451	B.II.2.a.8) Crediti v/Regione o Provincia Autonoma per spesa corrente - STP (ex D.lgs. 286/98)	0,00	0,00	0,00	
ABA460	B.II.2.a.9) Crediti v/Regione o Provincia Autonoma per ricerca	0,00	0,00	0,00	
ABA461	B.II.2.a.10) Crediti v/Regione o Provincia Autonoma per mobilità attiva internazionale	0,00	0,00	0,00	
ABA470	B.II.2.b) Crediti v/Regione o Provincia Autonoma per versamenti a patrimonio netto	540.580.910,69	474.143.000,00	66.437.910,69	14,01%
ABA480	B.II.2.b.1) Crediti v/Regione o Provincia Autonoma per finanziamenti per investimenti	540.580.910,69	474.143.000,00	66.437.910,69	14,01%
ABA490	B.II.2.b.2) Crediti v/Regione o Provincia Autonoma per incremento fondo dotazione	0,00	0,00	0,00	
ABA500	B.II.2.b.3) Crediti v/Regione o Provincia Autonoma per ripiano perdite	0,00	0,00	0,00	
ABA501	B.II.2.b.4) Crediti v/Regione o Provincia Autonoma per anticipazione ripiano disavanzo programmato dai Piani aziendali	0,00	0,00	0,00	
ABA510	B.II.2.b.5) Crediti v/Regione o Provincia Autonoma per copertura debiti al 31/12/2005	0,00	0,00	0,00	
ABA520	B.II.2.b.6) Crediti v/Regione o Provincia Autonoma per ricostituzione risorse da investimenti esercizi precedenti	0,00	0,00	0,00	
ABA521	B.II.2.c) Crediti v/Regione o Provincia Autonoma per contributi L. 210/92	0,00	0,00	0,00	
ABA522	B.II.2.d) Crediti v/Regione o Provincia Autonoma per contributi L. 210/92 - aziende sanitarie	0,00	0,00	0,00	
ABA530	B.II.3) Crediti v/Comuni	37.073.516,10	34.563.000,00	2.510.516,10	7,26%
ABA540	B.II.4) Crediti v/Aziende sanitarie pubbliche	3.940.170,41	3.317.000,00	623.170,41	18,79%
ABA550	B.II.4.a) Crediti v/Aziende sanitarie pubbliche della Regione	0,00	0,00	0,00	
ABA560	B.II.4.a.1) Crediti v/Aziende sanitarie pubbliche della Regione - per mobilità in compensazione	0,00	0,00	0,00	
ABA570	B.II.4.a.2) Crediti v/Aziende sanitarie pubbliche della Regione - per mobilità non in compensazione	0,00	0,00	0,00	
ABA580	B.II.4.a.3) Crediti v/Aziende sanitarie pubbliche della Regione - per altre prestazioni	0,00	0,00	0,00	
ABA590	B.II.4.b) Acconto quota FSR da distribuire	0,00	0,00	0,00	
ABA591	B.II.4.c) Crediti v/Aziende sanitarie pubbliche della Regione per anticipazione ripiano disavanzo programmato dai Piani	0,00	0,00	0,00	
ABA600	B.II.4.d) Crediti v/Aziende sanitarie pubbliche Extraregione	3.940.170,41	3.317.000,00	623.170,41	18,79%
ABA601	B.II.4.e) Crediti v/Aziende sanitarie pubbliche della Regione - per Contributi da Aziende sanitarie pubbliche della Regione	0,00	0,00	0,00	
ABA610	B.II.5) Crediti v/società partecipate e/o enti dipendenti della Regione	3.320.510,64	2.335.000,00	985.510,64	42,21%
ABA620	B.II.5.a) Crediti v/enti regionali	1.251.236,64	1.038.000,00	213.236,64	20,54%
ABA630	B.II.5.b) Crediti v/sperimentazioni gestionali	0,00	0,00	0,00	
ABA640	B.II.5.c) Crediti v/altre partecipate	2.069.274,00	1.297.000,00	772.274,00	59,54%
ABA650	B.II.6) Crediti v/Erario	12.024.196,07	10.509.000,00	1.515.196,07	14,42%
ABA660	B.II.7) Crediti v/Altri	117.880.512,30	218.785.000,00	-100.904.487,70	-46,12%
ABA670	B.II.7.a) Crediti v/clienti privati	41.195.947,92	40.793.000,00	402.947,92	0,99%
ABA680	B.II.7.b) Crediti v/gestioni liquidatorie	18.313,40	9.000,00	9.313,40	103,48%
ABA690	B.II.7.c) Crediti v/altri soggetti pubblici	4.759.869,43	3.190.000,00	1.569.869,43	49,21%
ABA700	B.II.7.d) Crediti v/altri soggetti pubblici per ricerca	114.703,00	148.000,00	-33.297,00	-22,50%
ABA710	B.II.7.e) Altri crediti diversi	71.503.344,55	174.645.000,00	-103.141.655,45	-59,06%
ABA711	B.II.7.e.1) Altri Crediti diversi	80.362.075,40	0,00	80.362.075,40	
ABA712	B.II.7.e.2) Note di credito da emettere (diverse)	-8.858.730,85	0,00	-8.858.730,85	
ABA713	B.II.7.f) Altri Crediti verso erogatori (privati accreditati e convenzionati) di prestazioni sanitarie	288.334,00	0,00	288.334,00	
ABA714	B.II.7.f.1) Altri Crediti verso erogatori (privati accreditati e convenzionati) di prestazioni sanitarie	288.334,00	0,00	288.334,00	
ABA715	B.II.7.f.2) Note di credito da emettere (privati accreditati e convenzionati)	0,00	0,00	0,00	
ABA720	B.III) ATTIVITA' FINANZIARIE CHE NON COSTITUISCONO IMMOBILIZZAZIONI	0,00	0,00	0,00	
ABA730	B.III.1) Partecipazioni che non costituiscono immobilizzazioni	0,00	0,00	0,00	
ABA740	B.III.2) Titoli che non costituiscono immobilizzazioni	0,00	0,00	0,00	
ABA750	B.IV) DISPONIBILITA' LIQUIDE	1.317.281.420,44	1.010.965.000,00	306.316.420,44	30,30%
ABA760	B.IV.1) Cassa	2.953.678,72	3.044.000,00	-90.321,28	-2,97%
ABA770	B.IV.2) Istituto tesoriere	453.148.366,11	670.347.000,00	-217.198.613,89	-32,40%
ABA780	B.IV.3) Tesoreria Unica	851.427.491,78	328.604.000,00	522.823.491,78	159,10%
ABA790	B.IV.4) Conto corrente postale	9.751.863,83	8.970.000,00	781.863,83	8,72%
ACZ999	C) RATEI E RISCOINTI ATTIVI	3.781.605,25	3.412.000,00	369.605,25	10,83%

ACA000	C.I) RATEI ATTIVI	5.401,00	25.000,00	-19.599,00	-78,40%
ACA010	C.I.1) Ratei attivi	5.401,00	25.000,00	-19.599,00	-78,40%
ACA020	C.I.2) Ratei attivi v/Aziende sanitarie pubbliche della Regione	0,00	0,00	0,00	
ACA030	C.II) RISCONTI ATTIVI	3.776.204,25	3.387.000,00	389.204,25	11,49%
ACA040	C.II.1) Risconti attivi	3.776.204,25	3.383.000,00	393.204,25	11,62%
ACA050	C.II.2) Risconti attivi v/Aziende sanitarie pubbliche della Regione	0,00	4.000,00	-4.000,00	-100,00%
AZZ999	D) TOTALE ATTIVO	4.881.463.907,79	4.840.694.000,00	40.769.907,79	0,84%
ADZ999	E) CONTI D'ORDINE	15.413.897,74	17.375.000,00	-1.961.102,26	-11,29%
ADA000	E.I) CANONI LEASING ANCORA DA PAGARE	33.097,13	33.000,00	97,13	0,29%
ADA010	E.II) DEPOSITI CAUZIONALI	16.621,00	17.000,00	-379,00	-2,23%
ADA020	E.III) BENI IN COMODATO	2.341.975,74	2.342.000,00	-24,26	0,00%
ADA030	E.IV) CANONI DI PROJECT FINANCING ANCORA DA PAGARE	0,00	0,00	0,00	
ADA030	E.V) ALTRI CONTO D'ORDINE	13.022.203,87	14.983.000,00	-1.960.796,13	-13,09%
PAZ999	A) PATRIMONIO NETTO	2.160.721.846,83	2.070.287.000,00	90.434.846,83	4,37%
PAA000	A.I) FONDO DI DOTAZIONE	69.535.009,82	69.535.000,00	9,82	0,00%
PAA010	A.II) FINANZIAMENTI PER INVESTIMENTI	2.116.896.586,70	2.030.485.000,00	86.411.586,70	4,26%
PAA020	A.II.1) Finanziamenti per beni di prima dotazione	12.800.826,68	14.487.000,00	-1.686.173,32	-11,64%
PAA030	A.II.2) Finanziamenti da Stato per investimenti	204.441.748,52	212.837.000,00	-8.395.251,48	-3,94%
PAA040	A.II.2.a) Finanziamenti da Stato per investimenti - ex art. 20 legge 67/88	173.725.262,93	181.250.000,00	-7.524.737,07	-4,15%
PAA050	A.II.2.b) Finanziamenti da Stato per investimenti - ricerca	1.923.082,13	1.643.000,00	280.082,13	17,05%
PAA060	A.II.2.c) Finanziamenti da Stato per investimenti - altro	28.793.403,46	29.944.000,00	-1.150.596,54	-3,84%
PAA070	A.II.3) Finanziamenti da Regione per investimenti	1.765.453.163,12	1.666.220.000,00	99.233.163,12	5,96%
PAA080	A.II.4) Finanziamenti da altri soggetti pubblici per investimenti	14.531.520,93	14.083.000,00	448.520,93	3,18%
PAA090	A.II.5) Finanziamenti per investimenti da rettifica contributi in conto esercizio	119.669.327,45	122.858.000,00	-3.188.672,55	-2,60%
PAA100	A.III) RISERVE DA DONAZIONI E LASCITI VINCOLATI AD INVESTIMENTI	2.889.950,54	2.898.000,00	-8.049,46	-0,28%
PAA110	A.IV) ALTRE RISERVE	3.267.876,29	3.148.000,00	119.876,29	3,81%
PAA120	A.IV.1) Riserve da rivalutazioni	0,00	0,00	0,00	
PAA130	A.IV.2) Riserve da plusvalenze da reinvestire	960.363,83	881.000,00	79.363,83	9,01%
PAA140	A.IV.3) Contributi da reinvestire	9.000,00	9.000,00	0,00	0,00%
PAA150	A.IV.4) Riserve da utili di esercizio destinati ad investimenti	661.499,00	661.000,00	499,00	0,08%
PAA160	A.IV.5) Riserve diverse	1.637.013,46	1.597.000,00	40.013,46	2,51%
PAA170	A.V) CONTRIBUTI PER RIPIANO PERDITE	0,00	0,00	0,00	
PAA180	A.V.1) Contributi per copertura debiti al 31/12/2005	0,00	0,00	0,00	
PAA190	A.V.2) Contributi per ricostituzione risorse da investimenti esercizi precedenti	0,00	0,00	0,00	
PAA200	A.V.3) Altro	0,00	0,00	0,00	
PAA210	A.VI) UTILI (PERDITE) PORTATI A NUOVO	6.312.178,89	10.037.000,00	-3.724.821,11	-37,11%
PAA220	A.VII) UTILE (PERDITA) D'ESERCIZIO	-38.179.755,41	-45.816.000,00	7.636.244,59	-16,67%
PBZ999	B) FONDI PER RISCHI E ONERI	655.811.509,74	653.136.000,00	2.675.509,74	0,41%
PBA000	B.I) FONDI PER IMPOSTE, ANCHE DIFFERITE	1.174.228,98	3.577.000,00	-2.402.771,02	-67,17%
PBA010	B.II) FONDI PER RISCHI	252.174.165,94	262.358.000,00	-10.183.834,06	-3,88%
PBA020	B.II.1) Fondo rischi per cause civili ed oneri processuali	74.930.493,87	83.800.000,00	-8.869.506,13	-10,58%
PBA030	B.II.2) Fondo rischi per contenzioso personale dipendente	40.493.781,62	38.745.000,00	1.748.781,62	4,51%
PBA040	B.II.3) Fondo rischi connessi all'acquisto di prestazioni sanitarie da privato	33.916.523,91	15.866.000,00	18.050.523,91	113,77%
PBA050	B.II.4) Fondo rischi per copertura diretta dei rischi (autoassicurazione)	64.632.794,93	78.861.000,00	-14.228.205,07	-18,04%
PBA051	B.II.5) Fondo rischi per franchigia assicurativa	978.210,61	0,00	978.210,61	
PBA052	B.II.6) Fondo rischi per interessi di mora	5.930.142,83	0,00	5.930.142,83	
PBA060	B.II.7) Altri fondi rischi	31.292.218,17	45.086.000,00	-13.793.781,83	-30,59%
PBA070	B.III) FONDI DA DISTRIBUIRE	44.106.057,90	56.425.000,00	-12.318.942,10	-21,83%
PBA080	B.III.1) FSR indistinto da distribuire	0,00	0,00	0,00	
PBA090	B.III.2) FSR vincolato da distribuire	0,00	0,00	0,00	
PBA100	B.III.3) Fondo per ripiano disavanzi pregressi	0,00	0,00	0,00	
PBA110	B.III.4) Fondo finanziamento sanitario aggiuntivo corrente LEA	0,00	0,00	0,00	
PBA120	B.III.5) Fondo finanziamento sanitario aggiuntivo corrente extra LEA	0,00	0,00	0,00	
PBA130	B.III.6) Fondo finanziamento per ricerca	0,00	0,00	0,00	
PBA140	B.III.7) Fondo finanziamento per investimenti	44.106.057,90	56.425.000,00	-12.318.942,10	-21,83%
PBA141	B.III.8) Fondo finanziamento sanitario aggiuntivo corrente (extra fondo) - Risorse aggiuntive da bilancio regionale	0,00	0,00	0,00	
PBA150	B.IV) QUOTE INUTILIZZATE CONTRIBUTI	57.437.338,90	52.574.000,00	4.863.338,90	9,25%
PBA151	B.IV.1) Quote inutilizzate contributi da Regione o Prov. Aut. per quota F.S. indistinto finalizzato	3.000.000,00	0,00	3.000.000,00	
PBA160	B.IV.2) Quote inutilizzate contributi da Regione o Prov. Aut. per quota F.S. vincolato	18.855.095,15	24.932.000,00	-6.076.904,85	-24,37%
PBA170	B.IV.3) Quote inutilizzate contributi vincolati da soggetti pubblici (extra fondo)	15.636.139,03	9.303.000,00	6.333.139,03	68,08%
PBA180	B.IV.4) Quote inutilizzate contributi per ricerca	8.273.811,92	6.477.000,00	1.796.811,92	27,74%
PBA190	B.IV.5) Quote inutilizzate contributi vincolati da privati	11.672.292,80	11.862.000,00	-189.707,20	-1,60%
PBA200	B.V) ALTRI FONDI PER ONERI E SPESE	300.919.718,02	278.202.000,00	22.717.718,02	8,17%
PBA210	B.V.1) Fondi integrativi pensione	0,00	0,00	0,00	
PBA220	B.V.2) Fondi rinnovi contrattuali	98.897.845,58	93.564.000,00	5.333.845,58	5,70%
PBA230	B.V.2.a) Fondo rinnovi contrattuali personale dipendente	36.526.099,88	48.828.000,00	-12.301.900,12	-25,19%
PBA240	B.V.2.b) Fondo rinnovi convenzioni MMG/PLS/MCA	56.534.711,02	40.548.000,00	15.986.711,02	39,43%
PBA250	B.V.2.c) Fondo rinnovi convenzioni medici Sumai	5.837.034,68	4.188.000,00	1.649.034,68	39,38%
PBA260	B.V.3) Altri fondi per oneri e spese	202.021.872,44	184.638.000,00	17.383.872,44	9,42%
PBA270	B.V.4) Altri Fondi incentivi funzioni tecniche Art. 113 D.Lgs 50/2016	0,00	0,00	0,00	
PCZ999	C) TRATTAMENTO FINE RAPPORTO	42.107.874,33	40.030.000,00	2.077.874,33	5,19%
PCA000	C.I) FONDO PER PREMI OPEROSITA' MEDICI SUMAI	42.107.874,33	40.030.000,00	2.077.874,33	5,19%
PCA010	C.II) FONDO PER TRATTAMENTO DI FINE RAPPORTO DIPENDENTI	0,00	0,00	0,00	
PCA020	C.III) FONDO PER TRATTAMENTI DI QUIESCENZA E SIMILI	0,00	0,00	0,00	
PDZ999	D) DEBITI	2.017.582.695,88	2.072.912.000,00	-55.329.304,12	-2,67%
PDA000	D.I) DEBITI PER MUTUI PASSIVI	0,00	0,00	0,00	
PDA010	D.II) DEBITI V/STATO	5.498,37	8.000,00	-2.501,63	-31,27%
PDA020	D.II.1) Debiti v/Stato per mobilità passiva extraregionale	0,00	0,00	0,00	
PDA030	D.II.2) Debiti v/Stato per mobilità passiva internazionale	0,00	0,00	0,00	
PDA040	D.II.3) Acconto quota FSR v/Stato	0,00	0,00	0,00	
PDA050	D.II.4) Debiti v/Stato per restituzione finanziamenti - per ricerca	0,00	0,00	0,00	
PDA060	D.II.5) Altri debiti v/Stato	5.498,37	8.000,00	-2.501,63	-31,27%
PDA070	D.III) DEBITI V/REGIONE O PROVINCIA AUTONOMA	286.782.802,86	354.298.000,00	-67.515.197,14	-19,06%
PDA080	D.III.1) Debiti v/Regione o Provincia Autonoma per finanziamenti - GSA	0,00	354.298.000,00	-354.298.000,00	-100,00%
PDA081	D.III.2) Debiti v/Regione o Provincia Autonoma per finanziamenti	286.782.802,86	0,00	286.782.802,86	
PDA090	D.III.3) Debiti v/Regione o Provincia Autonoma per mobilità passiva intraregionale	0,00	0,00	0,00	
PDA100	D.III.4) Debiti v/Regione o Provincia Autonoma per mobilità passiva extraregionale	0,00	0,00	0,00	
PDA101	D.III.5) Debiti v/Regione o Provincia Autonoma per mobilità passiva internazionale	0,00	0,00	0,00	
PDA110	D.III.6) Acconto quota FSR da Regione o Provincia Autonoma	0,00	0,00	0,00	

PDA111	D.III.7) Acconto da Regione o Provincia Autonoma per anticipazione ripiano disavanzo programmato dai Piani a	0,00	0,00	0,00	
PDA112	D.III.8) Debiti v/Regione o Provincia Autonoma per contributi L. 210/92	0,00	0,00	0,00	
PDA120	D.III.9) Altri debiti v/Regione o Provincia Autonoma - GSA	0,00	0,00	0,00	
PDA121	D.III.10) Altri debiti v/Regione o Provincia Autonoma	0,00	0,00	0,00	
PDA130	D.IV) DEBITI V/COMUNI	6.834.402,98	5.860.000,00	974.402,98	16,63%
PDA140	D.V) DEBITI V/AZIENDE SANITARIE PUBBLICHE	3.152.696,06	3.253.000,00	-100.303,94	-3,08%
PDA150	D.V.1) Debiti v/ASL-USL della regione	0,00	0,00	0,00	
PDA160	D.V.1.a) Debiti v/Aziende sanitarie pubbliche della Regione - per quota FSR	0,00	0,00	0,00	
PDA170	D.V.1.b) Debiti v/Aziende sanitarie pubbliche della Regione - per finanziamento sanitario aggiuntivo corrente LEA	0,00	0,00	0,00	
PDA180	D.V.1.c) Debiti v/Aziende sanitarie pubbliche della Regione - per finanziamento sanitario aggiuntivo corrente extra LEA	0,00	0,00	0,00	
PDA190	D.V.1.d) Debiti v/Aziende sanitarie pubbliche della Regione - per mobilità in compensazione	0,00	0,00	0,00	
PDA200	D.V.1.e) Debiti v/Aziende sanitarie pubbliche della Regione - per mobilità non in compensazione	0,00	0,00	0,00	
PDA210	D.V.1.f) Debiti v/Aziende sanitarie pubbliche della Regione - per altre prestazioni	0,00	0,00	0,00	
PDA211	D.V.1.g) Debiti v/Aziende sanitarie pubbliche della Regione - altre prestazioni per STP	0,00	0,00	0,00	
PDA212	D.V.1.h) Debiti v/Aziende sanitarie pubbliche della Regione - per Contributi da Aziende sanitarie pubbliche della Regione	0,00	0,00	0,00	
PDA213	D.V.1.i) Debiti v/Aziende sanitarie pubbliche della Regione - per contributi L. 210/92	0,00	0,00	0,00	
PDA220	D.V.2) Debiti v/Aziende sanitarie pubbliche Extraregione	3.152.696,06	3.253.000,00	-100.303,94	-3,08%
PDA230	D.V.3) Debiti v/Aziende sanitarie pubbliche della Regione per versamenti c/patrimonio netto	0,00	0,00	0,00	
PDA231	D.V.3.a) Debiti v/Aziende sanitarie pubbliche della Regione per versamenti c/patrimonio netto - finanziamenti per invest	0,00	0,00	0,00	
PDA232	D.V.3.b) Debiti v/Aziende sanitarie pubbliche della Regione per versamenti c/patrimonio netto - incremento fondo dotazi	0,00	0,00	0,00	
PDA233	D.V.3.c) Debiti v/Aziende sanitarie pubbliche della Regione per versamenti c/patrimonio netto - ripiano perdite	0,00	0,00	0,00	
PDA234	D.V.3.d) Debiti v/Aziende sanitarie pubbliche della Regione per anticipazione ripiano disavanzo programmato dai Piani a	0,00	0,00	0,00	
PDA235	D.V.3.e) Debiti v/Aziende sanitarie pubbliche della Regione per versamenti c/patrimonio netto - altro	0,00	0,00	0,00	
PDA240	D.VI) DEBITI V/ SOCIETA' PARTECIPATE E/O ENTI DIPENDENTI DELLA REGIONE	11.704.949,62	9.221.000,00	2.483.949,62	26,94%
PDA250	D.VI.1) Debiti v/enti regionali	8.261.941,85	2.685.000,00	5.576.941,85	207,71%
PDA260	D.VI.2) Debiti v/sperimentazioni gestionali	0,00	0,00	0,00	
PDA270	D.VI.3) Debiti v/altre partecipate	3.443.007,77	6.536.000,00	-3.092.992,23	-47,32%
PDA280	D.VII) DEBITI V/FORNITORI	1.067.207.125,95	1.111.634.000,00	-44.426.874,05	-4,00%
PDA290	D.VII.1) Debiti verso erogatori (privati accreditati e convenzionati) di prestazioni sanitarie	379.468.897,65	421.521.000,00	-42.052.102,35	-9,98%
PDA291	D.VII.1.a) Debiti verso erogatori (privati accreditati e convenzionati) di prestazioni sanitarie	624.273.670,77	0,00	624.273.670,77	
PDA292	D.VII.1.b) Note di credito da ricevere (privati accreditati e convenzionati)	-244.804.773,12	0,00	-244.804.773,12	
PDA300	D.VII.2) Debiti verso altri fornitori	687.738.228,30	690.113.000,00	-2.374.771,70	-0,34%
PDA301	D.VII.2.a) Debiti verso altri fornitori	769.547.165,35	0,00	769.547.165,35	
PDA302	D.VII.2.b) Note di credito da ricevere (altri fornitori)	-81.808.937,05	0,00	-81.808.937,05	
PDA310	D.VIII) DEBITI V/ISTITUTO TESORIERE	26,98	0,00	26,98	
PDA320	D.IX) DEBITI TRIBUTARI	120.374.100,13	114.041.000,00	6.333.100,13	5,55%
PDA330	D.X) DEBITI V/ISTITUTI PREVIDENZIALI, ASSISTENZIALI E SICUREZZA SOCIALE	154.432.208,94	134.886.000,00	19.546.208,94	14,49%
PDA340	D.XI) DEBITI V/ALTRI	367.088.883,99	339.711.000,00	27.377.883,99	8,06%
PDA350	D.XI.1) Debiti v/altri finanziatori	0,00	0,00	0,00	
PDA360	D.XI.2) Debiti v/dipendenti	211.290.372,85	170.010.000,00	41.280.372,85	24,28%
PDA370	D.XI.3) Debiti v/gestioni liquidatorie	1.039.054,15	1.007.000,00	32.054,15	3,18%
PDA380	D.XI.4) Altri debiti diversi	154.759.456,99	168.694.000,00	-13.934.543,01	-8,26%
PEZ999	E) RATEI E RISCONTI PASSIVI	5.239.981,01	4.329.000,00	910.981,01	21,04%
PEA000	E.I) RATEI PASSIVI	604.498,10	478.000,00	126.498,10	26,46%
PEA010	E.I.1) Ratei passivi	604.498,10	478.000,00	126.498,10	26,46%
PEA020	E.I.2) Ratei passivi v/Aziende sanitarie pubbliche della Regione	0,00	0,00	0,00	
PEA030	E.II) RISCONTI PASSIVI	4.635.482,91	3.851.000,00	784.482,91	20,37%
PEA040	E.II.1) Risconti passivi	4.635.482,91	3.851.000,00	784.482,91	20,37%
PEA050	E.II.2) Risconti passivi v/Aziende sanitarie pubbliche della Regione	0,00	0,00	0,00	
PEA060	E.II.3) Risconti passivi - in attuazione dell'art.79, comma 1 sexies lettera c), del D.L. 112/2008, convertito con legg	0,00	0,00	0,00	
PZZ999	F) TOTALE PASSIVO E PATRIMONIO NETTO	4.881.463.907,79	4.840.694.000,00	40.769.907,79	0,84%
PFZ999	G) CONTI D'ORDINE	15.413.897,74	17.375.000,00	-1.961.102,26	-11,29%
PFA000	G.I) CANONI LEASING ANCORA DA PAGARE	33.097,13	33.000,00	97,13	0,29%
PFA010	G.II) DEPOSITI CAUZIONALI	16.621,00	17.000,00	-379,00	-2,23%
PFA020	G.III) BENI IN COMODATO	2.341.975,74	2.342.000,00	-24,26	0,00%
PFA021	G.IV) canoni di project financing ancora da pagare	0,00	0,00	0,00	
PFA030	G.IV) ALTRI CONTI D'ORDINE	13.022.203,87	14.983.000,00	-1.960.796,13	-13,09%



Consolidato Regionale - Modello LA "999" - Costi per livelli di assistenza

Il modello si riferisce al 2018. Il 2019 è in corso di ultimazione e controllo da parte delle aziende in quanto è variato il modello.

	Macro voci economiche	Consumi e manutenzioni di esercizio		Costi per acquisti di servizi			Personale del ruolo sanitario	Personale del ruolo professionale	Personale del ruolo tecnico	Personale del ruolo amministrativo	Ammortamenti	Sopravv./insussist.	Altri costi	Totale
		sanitari	non sanitari	prestazioni sanitarie	servizi sanitari per erogazione di prestazioni	servizi non sanitari								
Assistenza sanitaria collettiva in ambiente di vita e di lavoro														
10100	Igiene e sanità pubblica	5.315	272	9	16.315	13.005	49.244	45	1.815	11.300	2.197	525	5.292	105.334
10200	Igiene degli alimenti e della nutrizione	3	57	6	121	2.113	12.011	13	173	1.874	445	116	723	17.655
10300	Prevenzione e sicurezza degli ambienti	2	61	143	157	2.036	12.257	79	257	1.490	440	104	1.196	18.222
10400	Sanità pubblica veterinaria	798	224	1.494	1.527	7.395	43.309	33	2.148	3.659	1.472	310	2.260	64.629
10500	Attività di prevenzione rivolte alle persone	48.099	440	59	31.929	8.430	19.227	48	1.229	1.766	1.557	199	21.744	134.727
10600	Servizio medico legale	6	18	4	12	576	1.248	4	56	630	83	70	2.999	5.706
19999	Totale	54.223	1.072	1.715	50.061	33.555	137.296	222	5.678	20.719	6.194	1.324	34.214	346.273
Assistenza distrettuale														
20100	Guardia medica	117	28	61.823	0	1.630	64	9	2	4	258	204	5.332	69.471
20200	Medicina generale	134	26	437.278	1.033	1.183	542	68	84	1.902	27	1.033	1.533	444.843
20201	-- Medicina generica	112	25	356.551	0	848	542	56	84	1.902	27	811	1.134	362.092
20202	--Pediatria di libera scelta	22	1	80.727	1.033	335	0	12	0	0	0	222	399	82.751
20300	Emergenza sanitaria territoriale	2.642	600	94.825	23.379	12.357	48.899	99	8.982	1.669	2.125	3.256	5.583	204.416
20400	Assistenza farmaceutica	662.887	89	630.844	23	25.431	9.741	285	1.764	8.085	664	5.087	8.957	1.353.857
20401	--Ass. farmaceutica erogata tramite farmacia	0	5	577.481	1	644	1.307	87	110	787	13	1.395	2.348	584.178
20402	--Altre forme di erogazione dell'assistenza farmaceutica	662.887	84	53.363	22	24.787	8.434	198	1.654	7.298	651	3.692	6.609	769.679
20500	Assistenza Integrativa	13.245	0	53.368	27	689	290	6	112	269	344	206	338	68.894
20600	Assistenza specialistica	169.318	5.847	339.287	18.756	146.362	396.153	1.271	30.923	28.025	28.917	4.782	30.672	1.200.313
20601	--Attività clinica	87.523	2.987	180.777	12.759	83.598	248.717	751	21.055	17.775	16.062	3.065	23.680	698.749
20602	--Attività di laboratorio	64.377	1.667	105.762	4.050	24.005	68.042	299	4.928	4.915	3.404	809	3.387	285.645
20603	--Attività di diagnostica strumentale	17.418	1.193	52.748	1.947	38.759	79.394	221	4.940	5.335	9.451	908	3.605	215.919
20700	Assistenza Protesica	61.801	13	66.765	19	4.615	827	16	140	655	152	247	551	135.801
20800	Assistenza territoriale ambulatoriale	36.088	1.232	88.815	18.524	52.596	187.126	575	39.311	22.686	7.237	2.724	9.877	466.791
20801	--assistenza programmata a domicilio	14.900	101	31.186	14.734	6.297	18.092	28	925	1.486	445	153	540	88.887
20802	--assistenza alle donne, famiglie e comunità	888	151	621	373	12.287	36.917	219	7.967	4.976	1.380	310	1.640	67.729
20803	--Assistenza psichiatrica	9.500	535	12.000	729	14.810	62.416	161	13.981	5.191	1.785	1.245	2.148	124.501
20804	--Assistenza riabilitativa ai disabili	170	288	44.980	2.381	13.192	45.051	60	11.184	7.486	2.816	390	4.770	132.768
20805	--Assistenza ai tossicodipendenti	3.047	157	16	11	5.974	24.542	107	5.254	3.547	805	623	773	44.856
20806	--Assistenza agli anziani	1.486	0	4	0	12	36	0	0	0	2	1	2	1.543
20807	--Assistenza ai malati terminali	219	0	4	296	12	36	0	0	0	2	1	2	572
20808	--Assistenza a persone affette da malattie croniche	5.878	0	4	0	12	36	0	0	0	2	1	2	5.935
20900	Assistenza territoriale semiresidenziale	41	15	80.442	42	1.836	946	10	308	198	233	869	467	85.407
20901	--Assistenza psichiatrica	41	8	15.547	8	668	946	5	308	198	14	73	114	17.930
20902	--Assistenza riabilitativa ai disabili	0	0	61.689	6	0	0	4	0	0	0	82	188	61.969
20903	--Assistenza ai tossicodipendenti	0	7	477	28	1.168	0	1	0	0	219	661	83	2.644
20904	--Assistenza agli anziani	0	0	2.721	0	0	0	0	0	0	0	53	82	2.856
20905	--Assistenza a persone affette da malattie croniche	0	0	4	0	0	0	0	0	0	0	0	0	4
20906	--Assistenza ai malati terminali	0	0	4	0	0	0	0	0	0	0	0	0	4
21000	Assistenza territoriale residenziale	1.236	59	297.467	1.872	4.132	11.956	65	3.214	993	285	1.229	9.486	331.994
21001	--Assistenza psichiatrica	83	14	108.014	508	1.332	3.892	26	1.214	229	27	300	8.456	124.095
21002	--Assistenza riabilitativa ai disabili	0	0	78.080	235	0	0	10	0	0	0	474	350	79.149
21003	--Assistenza ai tossicodipendenti	0	0	14.549	0	29	0	1	0	0	0	80	138	14.797
21004	--Assistenza agli anziani	534	29	86.533	1.085	1.092	3.733	22	1.505	482	217	310	397	95.939
21005	--Assistenza a persone affette da malattie croniche	0	0	4	0	0	0	0	0	0	0	0	0	4
21006	--Assistenza ai malati terminali	619	16	10.287	44	1.679	4.331	6	495	282	41	65	145	18.010
21100	Assistenza Idrotermale	0	0	11.044	0	0	0	1	0	0	0	76	116	11.237
29999	Totale	947.509	7.909	2.161.958	63.675	250.831	656.544	2.405	84.840	64.486	40.242	19.713	72.912	4.373.024
Assistenza ospedaliera														
30100	Attività di pronto soccorso	8.233	1.184	44.746	5.274	18.997	93.229	198	22.081	2.433	3.582	449	2.673	203.079
30200	Ass. ospedaliera per acuti	419.244	10.306	925.322	34.457	325.971	901.478	3.934	92.052	49.693	60.148	12.268	84.213	2.919.086
30201	--in Day Hospital e Day Surgery	26.779	796	38.872	4.292	18.743	39.113	243	8.191	2.823	3.841	675	6.063	150.431
30202	--in degenza ordinaria	392.465	9.510	886.450	30.165	307.228	862.365	3.691	83.861	46.870	56.307	11.593	78.150	2.768.655
30300	Interventi ospedalieri a domicilio	0	0	0	0	0	0	0	0	0	0	0	0	-
30400	Ass. ospedaliera per lungodegenti	903	26	1.024	16	2.623	6.593	14	1.293	414	307	135	317	13.665
30500	Ass. ospedaliera per riabilitazione	1.442	39	26.746	1.055	2.910	11.225	36	993	535	455	196	614	46.246
30600	Emocomponenti e servizi trasfusori	29.828	348	599	456	7.081	23.138	44	1.384	2.275	1.472	213	779	67.617
30700	Trapianto organi e tessuti	4.760	126	7.402	5.125	1.394	12.087	17	1.562	236	604	39	271	33.623
39999	Totale	464.410	12.029	1.005.839	46.383	358.976	1.047.750	4.243	119.365	55.586	66.568	13.300	88.867	3.283.316
49999	TOTALE	1.466.142	21.010	3.169.512	160.119	643.362	1.841.590	6.870	209.883	140.791	113.004	34.337	195.993	8.002.613

[A] Totale costi CE 8.033.610

[B] Costi intramoenia 30.997

[A-B] Costi netti LA 8.002.613

**REGIONE PUGLIA**

DIPARTIMENTO PROMOZIONE DELLA SALUTE, DEL BENESSERE SOCIALE E DELLO SPORT PER TUTTI
Sezione Amministrazione, Finanza e Controllo Sanità – Sport per tutti
 Gestione Sanitaria Accentrata

PROSPETTO EX ARTICOLO 22, COMMA 3, LETTERA C) DEL D.LGS 118/2011

RACCORDO TRA LE POSTE ISCRITTE NEL BILANCIO D'ESERCIZIO 2019 (Consolidato e GSA)
e QUELLE ISCRITTE NEL RENDICONTO DI CONTABILITÀ FINANZIARIA 2019

A. Conto Economico 2019- Contributi in c/esercizio per quota FSN indistinta

Capitoli di Entrata

Voce CE	Descrizione voce CE	Importo Euro/000
AA0030	A.1.A.1) Contributi da Regione per quota F.S. regionale indistinto	7.257.261.652

DENOMINAZIONE CAPITOLO		FSR		INCASSI E CREDITI	
CODICE	DESCRIZIONE	Anno	Importo	Incassato al 31.12.2019 INCLUSE LE SOMME DA REGOLARIZZARE	Crediti v/Stato
1011050	GETTITO ADDIZIONALE IRPEF - (D. L.VO N. 446/97 ART.50 E D.L.VO 56/2000 ART. 2).	2019	437.130.075	407.205.316	29.924.759
1011060	GETTITO IRAP AL NETTO DELLE QUOTE RISERVATE ALLO STATO (D.LEG.VO N.56/2000 - ART. 13)	2019	686.362.405	516.574.138	169.788.267
1011080	COMPARTICIPAZIONE REGIONALE AL GETTITO IVA (D.LEG.VO N.56/2000 -ART.2)	2019	4.368.826.982	4.368.826.982	-
1011090	FONDO PEREQUATIVO NAZIONALE (D.LEG.VO N.56/2000 - ARTT. 2 E 7)	2019	1.741.991.683	1.741.991.683	-
2101000	ASSEGNAZIONE INTEGRATIVA DEL FONDO SANITARIO NAZIONALE INDISTINTO CORRENTE	2019	22.950.507		22.950.507
Totale Riparto			7.257.261.652	7.034.598.119	222.663.533
2115100	+ Mob. Attiva Interregionale da Intesa CSR			133.392.817	-
2115110	+ Mob. Attiva Internazionale da Intesa CSR			20.777.370	-
TOTALE			7.411.431.840		

Capitoli di uscita

Capitolo	Descrizione	Anno	Stanziamiento 2019	Pagato 2019	Residuo al 31.12.2019
741090	TRASFERIMENTI E SPESE DI PARTE CORRENTE PER IL FUNZIONAMENTO DEL SERVIZIO SANITARIO REGIONALE COMPRESO GLI INTERVENTI DI CUI ALL'ART. 10 L.R.38/94 E ART. 5 L.R. 10/89. INIZIATIVE STRAORDINARIE DI ATTIVITA' SANITARIA E CONVEGNI DELLA REGIONE PUGLIA.	2019	6.955.433.979	6.803.980.326	151.453.653
721070	PROTOCOLLO D'INTESA REGIONE-UNIVERSITA' DI BARI E FOGGIA PER LA DISCIPLINA DELL'INTEGRAZIONE TRA ATTIVITA' DIDATTICA SCIENTIFICA ED ASSISTENZIALE ARTT. 1 E 2 DEL D.LGS. 21/12/1999 N. 517.	2019	27.000.000	-	27.000.000
1301006	ASSEGNAZIONE CORRENTE ALLE AZIENDE SANITARIE DELL'ASSEGNAZIONE INTEGRATIVA DEL FONDO SANITARIO NAZIONALE	2019	22.950.507	-	22.950.507
712070	TRASFERIMENTI ALL'ARPA PER LE SPESE DI FUNZIONAMENTO DEI P.M.P.	2019	16.153.000	16.153.000	0
741010	SPESE PER ELABORAZIONE DATI - LEGGE 833/78 F.S.R.	2019	12.000.000	7.609.967	4.390.033
741114	SPESE PER SERVIZI PER IL FUNZIONAMENTO DEL SERVIZIO SANITARIO REGIONALE COMPRESO GLI	2019	5.819.830	291.702	5.528.128

	INTERVENTI DI CUI ALL'ART. 10 L.R.38/94 E ART. 5 L.R. 10/89. INIZIATIVE STRAORDINARIE DI ATTIVITA' SANITARIA E CONVEGNI DELLA REGIONE PUGLIA. SPESE CORRENTI PER ALTRI SERVIZI				
742005	SPESE DI FUNZIONAMENTO DELL'ARES. (ART. 12, L.R. N. 24/2001).	2019	4.000.000	-	4.000.000
711033	TRASFERIMENTO ALLE AA.SS.LL. PER IL POTENZIAMENTO DELLE ATTIVITA' DEI CENTRI DI IGENE MENTALE. (ART. 9 L.R. 23/2008)	2019	3.000.000	1.500.000	1.500.000
712048	POTENZIAMENTO DEI SERVIZI TERRITORIALI DI N.P.I.A. - L.R. 23/08 PUNTO 1.3.2 E 2.4.10	2019	1.800.000	1.800.000	-
741014	SPESE PER ELABORAZIONE DATI LEGGE 833/78 F.S.R. TRASFERIMENTI ALLE AZIENDE DEL SERVIZIO SANITARIO REGIONALE - TRASFERIMENTI CORRENTI A AMMINISTRAZIONI LOCALI	2019	1.200.000	-	1.200.000
751009	ASSEGNAZIONI ALL'ISTITUTO ZOOPROFILATTICO STATALE DI FOGGIA PER POTENZIAMENTO ATTIVITA' CORRELATE A MALATTIE INFETTIVE E DIFFUSIVE DEGLI ANIMALI - ART. 11 L.R. 21/2000.	2019	800.000	-	800.000
721075	SPESE PER PRESTAZIONI SANITARIE IN FAVORE DI CITTADINI EXTRACOMUNITARI NELL'AMBITO DI INIZIATIVE UMANITARIE. (ART. 21 L.R. 25/2007)	2019	600.000	-	600.000
751050	SPESE PER L'OSSERVATORIO EPIDEMIOLOGICO ART. 7 L.R. 14/85	2019	600.000	600.000	-
741015	SPESE PER L'OSSERVATORIO EPIDEMIOLOGICO VETERINARIO REGIONALE E ANAGRAFI ANIMALI - L.R. 24/96.	2019	560.000	-	560.000
741016	SPESE PER ELABORAZIONE DATI PER CONTABILIZZAZIONE RICETTE FARMACEUTICHE E IL LORO ACQUISTO - LEGGE 833/78 F.S.R.	2019	500.000	-	500.000
783050	PRESTAZIONI INTEGRATIVE DI CUI AI COMMI 3 E 4 DELL'ART. 57 L. 833/78. ART. 25 L.R. 9/2000.	2019	300.000	-	300.000
712042	TRASFERIMENTI ALLE A.U.S.L. ED ENTI PUBBLICI PER INTERVENTI IN MATERIA DI TUTELA DEGLI ANIMALI DI AFFEZIONE E PREVENZIONE DAL RANDAGISMO. L.281/91. EX ART. 3 COMMA 1 L. 549/95.	2019	240.000	240.000	-
1301022	CONTRIBUTI IN FAVORE DELL'ARAN PER IL COMPARTO SANITA'	2019	117.535	117.535	-
712039	RIMBORSO ALLE ASL INDENNITA' STATALE SPETTANTE AI CITTADINI COLPITI DA TBC NON ASSISTITI DALL'INPS. L. 88/77. EX ART. 3 COMMA 1 L. 549/95.	2019	100.000	-	100.000
712043	CONTRIBUTI AI COMUNI PER PERDITE CAUSATE DA CANI RANDAGI E/O INSELVATICATI - ART.16 L.R. 12/95	2019	80.000	-	80.000
712041	SPESE PER CONTRIBUTI AGLI INVALIDI CIVILI EX ART. 27 L. 104/92. EX ART. 3 COMMA 1 L. 549/95.	2019	70.000	57.721	12.279
751017	SPESE PER LA CLASSIFICAZIONE DELLE ZONE DI PRODUZI	2019	70.000	70.000	-
741009	SPESE PER ELABORAZIONE DATI - LEGGE 833/78 F.S.R.	2019	44.384	44.384	0
741097	ATTIVITA' DI PROMOZIONE DELL'EDUCAZIONE ALLA SALUTE NELLE SCUOLE ATTRAVERSO UN MODELLO DI GOVERNANCE INTERISTITUZIONALE	2019	30.000	30.000	-
712050	COMPENSI E RIMBORSI SPESE COMPONENTI DI COMMISSIONI E NUCLEI ISPETTIVI REGIONALI PER ATTIVITA' DI VERIFICA, VALUTAZIONE E VIGILANZA SULLE AZIENDE DEL SERVIZIO SANITARIO REGIONALE (L.590/94 - L.R. 19/90 - D.L. 502/92 E D.L. 517/93) E COMITATO DEI GARANTI	2019	20.000	-	20.000
712061	COMPENSI E RIMBORSI SPESE COMPONENTI DI COMMISSIONI E NUCLEI ISPETTIVI REGIONALI PER ATTIVITA' DI VERIFICA, VALUTAZIONE E VIGILANZA SULLE AZIENDE DEL SERVIZIO SANITARIO REGIONALE (L.590/94 - L.R. 19/90 - D.L. 502/92 E D.L. 517/93) - SPESE PER CONSULENZE.	2019	12.000	4.774	7.226
721090	SPESE PER COMPENSI AI COMPONENTI COMMISSIONE DI MEDICINA GENERALE EX ART. 24 ACN DEL 23/03/2005 E DI PEDIATRIA LIBERA SCELTA EX ART. 24 ACN DEL 15/12/05.	2019	5.000	-	5.000
741107	SPESE PER INDENNITA' DI MISSIONE DEL SERVIZIO SAN	2019	1.147	1.147	-
711035	TRASFERIMENTO ALLE AA.SS.LL. E ALLE UNIVERSITA' E AGLI ENTI E ORGANISMI INTERESSATI DELLE RISORSE FINANZIARIE PER LA TUTELA SANITARIA DELL'ATTIVITA' AGONISTICA. (D.M. 18/02/1982)	2019	1.000	456	544

741106	SPESE PER BENI DI CONSUMO PER IL FUNZIONAMENTO DEL SERVIZIO SANITARIO REGIONALE COMPRESO GLI INTERVENTI DI CUI ALL'ART. 10 L.R.38/94 E ART. 5 L.R. 10/89. INIZIATIVE STRAORDINARIE DI ATTIVITA' SANITARIA E CONVEGNI DELLA REGIONE PUGLIA. - ALTRI BENI DI CONSUMO	2019	1.000	-	1.000
		Totale	7.053.509.382	6.832.501.011	140.828.041
742001	+ Mob. Passiva Interregionale da Intesa CSR		334.727.535	334.727.535	-
742002	+ Mob. Passiva Internazionale da Intesa CSR		23.194.925	23.194.925	-
		TOTALE	7.411.431.842		

B. Conto Economico 2018 - Contributi in c/esercizio per quota FSN vincolata

Capitoli di Entrata ed Uscita

Voce CE	Descrizione voce CE	Importo Euro/000
AA0040	A.1.A.2) da Regione ... per quota F.S. regionale vincolato	176.271.860

Cap. Entrata	Cap. uscita	DESCRIZIONE	Anno	Stanziamiento
2035801	761026	SPESA FINALIZZATA PER LA FORMAZIONE SPECIFICA IN MEDICINA GENERALE.	2019	4.353.185
2035723	U1301035	ULTERIORI SPESE DI ORGANIZZAZIONE DEI CORSI DI FORMAZIONE SPECIFICA DI MEDICINA GENERALE	2020	101.799
2035805	711046	ART.6 DPCM 1.4.2008 ASSEGNAZIONE RISORSE PER L'ESERCIZIO DELLE FUNZIONI SANITARIE AFFERENTI ALLA MEDICINA PENITENZIARIA	2019	11.708.282
2035805	711046	ART.6 DPCM 1/4/2008 ASSEGNAZIONE RISORSE PER L'ESERCIZIO DELLE FUNZIONI SANITARIE AFFERENTI ALLA MEDICINA PENITENZIARIA	2018	551.000
2035794	751068	TRASFERIMENTO AGLI ENTI DEL SERVIZIO SANITARIO REGIONALE DELLE QUOTE VINCOLATE AGLI OBIETTIVI DI PIANO SANITARIO e FARMACI INNOVATIVI - Quota Ob. Piano	2019	81.198.487
2035794	751068	TRASFERIMENTO AGLI ENTI DEL SERVIZIO SANITARIO REGIONALE DELLE QUOTE VINCOLATE AGLI OBIETTIVI DI PIANO SANITARIO e FARMACI INNOVATIVI - Quota Farmaci Innovativi	2018	73.854.872
2034720	711047	F.S.N. PARTE CORRENTE VINCOLATA - FINANZIAMENTO DI PARTE CORRENTE DEGLI ONERI RELATIVI AL SUPERAMENTO DEGLI OSPEDALI PSICHIATRICI GIUDIZIARI	2019	3.664.140
2135047	1301026	SPERIMENTAZIONE E REMUNERAZIONE DELLE PRESTAZIONI E DELLE FUNZIONI ASSISTENZIALI EROGATE DALLE FARMACIE	2019	840.095
		Totale		176.271.860

C. Stato patrimoniale Attivo - Crediti verso Stato per quota indistinta e vincolata

ABA200	B.II.1) Crediti v/Stato	940.081.101,81
ABA201	B.II.1.a) Crediti v/Stato per spesa corrente - Integrazione D.L.vo 56/2000	423.434.320,05
ABA220	B.II.1.b) Crediti v/Stato per spesa corrente – FSN Vincolato	136.877.721,54
ABA270	B.II.1.g) Crediti v/Stato per spesa corrente - altro	58.434.591,79
ABA280	B.II.1.i) Crediti v/Stato per finanziamenti per investimenti	320.509.520,47
ABA290	B.II.1.j) Crediti v/Stato per ricerca	824.947,96

Anno	credito verso Stato per FSN indistinto	credito verso Stato per FSN Vincolato
2012	6.775.700	0
2013	0	18.640.874
2014	0	32.180.171
2017	0	27.952.217
2018	196.412.643	29.270.560
2019	220.245.978	28.935.700
Totale	423.434.320	136.979.522

Capitoli di entrata - Indistinto:

Cap. Entrata	Descrizione Capitolo	Importo Residuo da Rendiconto	Riconciliazione	Somme incassate in attesa di regolarizzazione	CREDITI FINALI
E1011090	FONDO PEREQUATIVO NAZIONALE (D.LEG.VO N.56/2000 - ARTT. 2 E 7)	304.098.096,66		- 129.320.375	174.777.721,24
E1011060	GETTITO IRAP AL NETTO DELLE QUOTE RISERVATE ALLO STATO (D.LEG.VO N.56/2000 - ART. 13)	255.955.197,56		- 86.166.931	169.788.266,71
E1011050	GETTITO ADDIZIONALE IRPEF - (D. L.VO N. 446/97 ART.50 E D.L.VO 56/2000 ART. 2).	29.924.759,07			29.924.759,07
E2101000	ASSEGNAZIONE INTEGRATIVA DEL FONDO SANITARIO NAZIONALE INDISTINTO CORRENTE ART. L.R. /2017 (II VARIAZ ASSESTAMENTO)	22.950.507,00	-2.417.555,15		20.532.951,85
E1011050	GETTITO ADDIZIONALE IRPEF - (D. L.VO N. 446/97 ART.50 E D.L.VO 56/2000 ART. 2).	18.972.800,00			18.972.800,00
E1011090	FONDO PEREQUATIVO NAZIONALE (D.LEG.VO N.56/2000 - ARTT. 2 E 7)	4.146.982,07	2.628.718		6.775.700,13
E1011050	GETTITO ADDIZIONALE IRPEF - (D. L.VO N. 446/97 ART.50 E D.L.VO 56/2000 ART. 2).	5.055.555,28	- 2.663.434,0		2.392.121,28
E1011090	FONDO PEREQUATIVO NAZIONALE (D.LEG.VO N.56/2000 - ARTT. 2 E 7)	270.000,00			270.000,00
E2101000	ASSEGNAZIONE INTEGRATIVA DEL FONDO SANITARIO NAZIONALE INDISTINTO CORRENTE ART. L.R. /2017 (II VARIAZ ASSESTAMENTO)	12.293.391,00	-897.014,92	- 11.396.375,98	0,10
E1011090	FONDO PEREQUATIVO NAZIONALE (D.LEG.VO N.56/2000 - ARTT. 2 E 7)	3.079.081,81	- 3.079.082		0,06
E1011090	FONDO PEREQUATIVO NAZIONALE (D.LEG.VO N.56/2000 - ARTT. 2 E 7)	5.240.462,52		- 5.240.463	0,00
E1011090	FONDO PEREQUATIVO NAZIONALE (D.LEG.VO N.56/2000 - ARTT. 2 E 7)	159.576.108,81		- 159.576.109	0,00
E1011090	FONDO PEREQUATIVO NAZIONALE (D.LEG.VO N.56/2000 - ARTT. 2 E 7)	0,00			0,00
E1011090	FONDO PEREQUATIVO NAZIONALE (D.LEG.VO N.56/2000 - ARTT. 2 E 7)	123.813.240,78		- 123.813.241	0,00
E1011090	FONDO PEREQUATIVO NAZIONALE (D.LEG.VO N.56/2000 - ARTT. 2 E 7)	28.119.548,06		- 28.119.548	0,00
E1011050	GETTITO IRAP AL NETTO DELLE QUOTE RISERVATE ALLO STATO (D.LEG.VO N.56/2000 - ART. 13)	45.136.703,12		- 45.136.703	0,00
E1011060	GETTITO IRAP AL NETTO DELLE QUOTE RISERVATE ALLO STATO (D.LEG.VO N.56/2000 - ART. 13)	52.994.469,70		- 52.994.470	0,00
E1011060	GETTITO IRAP AL NETTO DELLE QUOTE RISERVATE ALLO STATO (D.LEG.VO N.56/2000 - ART. 13)	0,00			0,00
E1011060	GETTITO IRAP AL NETTO DELLE QUOTE RISERVATE ALLO STATO (D.LEG.VO N.56/2000 - ART. 13)	17.514.211,27		- 17.514.211	0,00
E1011060	GETTITO IRAP AL NETTO DELLE QUOTE RISERVATE ALLO STATO (D.LEG.VO N.56/2000 - ART. 13)	47.079.200,00		- 47.079.200	0,00
E1011090	FONDO PEREQUATIVO NAZIONALE (D.LEG.VO N.56/2000 - ARTT. 2 E 7)	389.111.463,20		- 389.111.463	0,00
E1011090	FONDO PEREQUATIVO NAZIONALE (D.LEG.VO N.56/2000 - ARTT. 2 E 7)	577.031.604,38		- 577.031.604	0,00
E1011090	FONDO PEREQUATIVO NAZIONALE (D.LEG.VO N.56/2000 - ARTT. 2 E 7)			- 240.656.967	0,00

	N.56/2000 - ARTT. 2 E 7)	240.656.966,78			
E1011090	FONDO PEREQUATIVO NAZIONALE (D.LEG.VO N.56/2000 - ARTT. 2 E 7)	426.340.632,88		- 426.340.633,27	-0,39
				Totale	423.434.320,05
				da Mod. SP	423.434.320,05

Capitoli di entrata – FSN Vincolato:

Cap. Entrata	Descrizione Capitolo	Importo Residuo da Rendiconto	Riconciliazione	CREDITI FINALI	
E2035794	TRASFERIMENTI STATALI DELLE QUOTE VINCOLATE AGLI OBIETTIVI DI PIANO SANITARIO	32.087.664,00		32.087.664,00	
E2035794	TRASFERIMENTI STATALI DELLE QUOTE VINCOLATE AGLI OBIETTIVI DI PIANO SANITARIO	27.952.217,44		27.952.217,44	
E2035794	TRASFERIMENTI STATALI DELLE QUOTE VINCOLATE AGLI OBIETTIVI DI PIANO SANITARIO	24.926.934,43	2.663.434	27.590.368,43	
E2035794	TRASFERIMENTI STATALI DELLE QUOTE VINCOLATE AGLI OBIETTIVI DI PIANO SANITARIO	21.520.930,36	2.417.555,15	23.938.485,51	
E2136000	F.S.N. TRASFERIMENTI STATALI DELLE QUOTE VINCOLATE AGLI OBIETTIVI DI PIANO SANITARIO PER L'ANNO 2013	18.547.921,00		18.547.921,00	
E2035805	ART.6 DPCM 1.4.2008 ASSEGNAZIONE RISORSE PER L'ESERCIZIO DELLE FUNZIONI SANITARIE AFFERENTI ALLA MEDICINA PENITENZIARIA	2.451.856,40		2.451.856,40	
E2135047	FINANZIAMENTO PER LA REMUNERAZIONE DELLE PRESTAZIONI E DELLE FUNZIONI ASSISTENZIALI EROGATE DALLE FARMACIE CON ONERI A CARICO DEL SSN	1.680.190,00		1.680.190,00	
E2035801	F.S.N. PARTE CORRENTE VINCOLATA PER IL FINANZIAMENTO DELLA FORMAZIONE SPECIFICA IN MEDICINA GENERALE	870.636,91		870.636,91	
E2135047	FINANZIAMENTO DEL FONDO SANITARIO NAZIONALE PER LA REMUNERAZIONE DELLE PRESTAZIONI E DELLE FUNZIONI ASSISTENZIALI EROGATE DALLE FARMACIE CON ONERI A CARICO DEL SERVIZIO SANITARIO NAZIONALE	840.095,00		840.095,00	
E2034720	F.S.N. PARTE CORRENTE VINCOLATA - FINANZIAMENTO DI PARTE CORRENTE DEGLI ONERI RELATIVI AL SUPERAMENTO DEGLI OSPEDALI PSICHIATRICI GIUDIZIARI	732.827,69		732.827,69	
E2035723	INTEGRAZIONE MMG 2019	na	101.798,57	101.798,57	
E2135030	F.S.N. PARTE CORRENTE VINCOLATA FINANZIAMENTO INTERVENTI FIBROSI CISTICA ANNO 2013	92.952,16		92.952,16	
E2035801	F.S.N. PARTE VINCOLATA PER IL FINANZIAMENTO DELLA FORMAZIONE SPECIFICA IN MEDICINA GENERALE	190.177,26	- 190.177	0,00	
E2035802	F.S.N. PARTE VINCOLATA ASSISTENZA SANITARIA EXTRA COMUNITARI L.40/98 E D.LGS.VO 286/98	620.279,00	- 620.279	0,00	
E1011088	ENTRATE DESTINATE AL FINANZIAMENTO DEGLI ENTI DEL COMPARTO SANITA' RIVENIENTI DA ESERCIZI PRECEDENTI (COLLEGATO AL CAP SEPSA N. 741084)	29.504,73	- 29.505	0,00	
E2035804	F.S.N. PARTE CORRENTE VINCOLATA FINANZIAMENTO INTERVENTI FIBROSI CISTICA	92.507,00		92.507,00	
				Totale	136.979.520,11
				da Mod. SP	136.979.520,11

Capitoli di entrata – Altri crediti v/Stato:

Cap. Entrata	Descrizione Capitolo	Importo Residuo da Rendiconto	Riconciliazione	CREDITI FINALI
E2035775	TRASFERIMENTO DI RISORSE DI COMPETENZA ORDINARIA PER L'ESERCIZIO DI FUNZIONI E COMPITI AMMINISTRATIVI CONFERITI ALLA REGIONE IN TEMA DI SALUTE UMANA	46.555.000,00	- 2.837.053	43.717.946,66

	(ART.114 D.LGS 112/1998) - INDENNIZZI TRASFUSIONI			
E2036001	RIMBORSO DI SOMME RELATIVE A CREDITI ANTECEDENTI 01/01/2017 PER PRESTAZIONI SANITARIE A FAVORE DI STRANIERI NON IN REGOLA CON LE NORME DI INGRESSO E SOGGIORNO (ART.35 C.6 DLGS 25/07/98 N. 286- ART.32 DL 24/04/17 N. 50, CONV.CON MODIFICAZIONI NELLA L.21/06/17 N.96)	4.456.870,34		4.456.870,34
E2035809	TRASFERIMENTO MINISTERIALE PER FONDO PER LA RIDUZIONE DELLA QUOTA FISSA SULLA RICETTA DELL'ART.1 COMMA 805 L.27/12/2017 N. 205	3.572.138,00		3.572.138,00
E2135046	RISORSE PER IL CONTRASTO AL GIOCO D'AZZARDO ART.1 C.946 L.208/2015	3.319.909,02		3.319.909,02
E2035799	PROGETTO FSN 2011-2013 ASSISTENZA SANITARIA ISOLE MINORI - CIPE 122/2015	2.139.159,00		2.139.159,00
E2036000	RIMBORSO DEGLI ONERI PER PRESTAZIONI SANITARIE A FAVORE DI STRANIERI NON IN REGOLA CON LE NORME DI INGRESSO E SOGGIORNO (ART.35 C.6 DLGS 25/07/98 N.286- ART.32 DL 24/04/2017 N. 50 CONV.CON MODIFICAZIONI NELLA L.21/06/2017 N. 96)	421.565,56		421.565,56
2035782	RISORSE CROCE ROSSA ITALIANA E REGIONI PER L'ASSUNZIONE PRESSO SSN DI AUTISTI SOCCORRITORI IN ATTUAZIONE DELL'ART. 2 CO. 2, 5, 6, 7, 8, D.LGS. 178/2012		415.615,95	415.615,95
E2135046	RISORSE PER IL CONTRASTO AL GIOCO D'AZZARDO ART.1 C.946 L.208/2015	329.636,48		329.636,48
E2035744	FINANZIAMENTO DA MINISTERO DELLA SALUTE PER PROGETTO FOODIA-NET	312.200,00		312.200,00
E2035776	FINANZIAMENTO MINISTERO DELLA SALUTE PROGETTO ANTIBIOTICORESISTENZA	81.495,00		81.495,00
E2036000	RIMBORSO DEGLI ONERI PER PRESTAZIONI SANITARIE A FAVORE DI STRANIERI NON IN REGOLA CON LE NORME DI INGRESSO E SOGGIORNO (ART.35 C.6 DLGS 25/07/98 N.286- ART.32 DL 24/04/2017 N. 50 CONV.CON MODIFICAZIONI NELLA L.21/06/2017 N. 96)	45.302,29		45.302,29
E2035781	F.S.N. PARTE CORRENTE VINCOLATA - ASSEGNAZIONE STATALE 'PER LE ATTIVITA' DELLE STRUTTURE COORDINAMENTO INTRAREGIONALE ED INTERREGIONALE DELLE ATTIVITA' TRASFUSIONALI' - LEGGE N. 219/2005 -	19.870,22		19.870,22
E2035741	F.S.N. -PARTE CORRENTE VINCOLATA- FUNZIONAMENTO ISTITUTO ZOOPROFILATTICO SPERIMENTALE DI FOGGIA - QUOTA ANNO PRECEDENTE- L. 833/78	18.301,00		18.301,00
E2035730	FINANZIAMENTI ASSEGNATI DALLA PRESIDENZA DEL CONSIGLIO DEI MINISTRI CON DESTINAZIONE VINCOLATA ALLA PREVENZIONE ED AL CONTRASTO DEL FENOMENO DELLE MUTILAZIONI GENITALI FEMMINILI, PER LA REALIZZAZIONE DELLE ATTIVITA' PROGETTUALI. INTESA STATO-REGIONI DEL 06/12/2012	198,22		198,22
			Totale	58.850.207,74
			da Mod. SP	58.850.207,74

Capitoli di entrata –Crediti per investimenti

Cap. Entrata	Descrizione Capitolo	Importo Residuo da Rendiconto	Riconciliazione	CREDITI FINALI
E5127214	EROGAZIONI STATALI PER PER INTERVENTI DI OPERE DI EDILIZIA SANITARIA ART. 20 L. 67/88 STRALCIO II FASE L. 449/98	243.754.720,25		243.754.720,25
E2036777	TRASFERIMENTO DI RISORSE DAL MINISTERO DELLA SALUTE PER PROGETTO CIS TARANTO AI SENSI DEL DL 243 DEL 29/12/2016 - AMMODERNAMENTO TECNOLOGICO DELLE APPARECCHIATURE E DISPOSITIVI MEDICO-DIAGNOSTICI DELLE STRUTTURE SANITARIE	50.000.000,00		50.000.000,00
E4332000	PROGRAMMA PER LA REALIZZAZIONE DI STRUTTURE SANITARIE EXTRAOSPEDALIERE PER IL SUPERAMENTO OPG AI SENSI DELLA LEGGE 17/02/2012 N.9 ART.3 TER E SUCCESSIVE MODIFICAZIONI - D.I. 28/12/2012	11.310.689,11		11.310.689,11
E2035762	FINANZIAMENTO PIANO STRAORDINARIO DI INTERVENTI PER RIQUALIFICAZIONE DELL'ASSISTENZA SANITARIA NEI GRANDI CENTRI URBANI (ART.71 L.448/98)	8.455.328,56		8.455.328,56
E5127214	EROGAZIONI STATALI PER PER INTERVENTI DI OPERE DI EDILIZIA SANITARIA ART. 20 L. 67/88 STRALCIO II FASE L. 449/98	2.470.000,00		2.470.000,00
E5127214	EROGAZIONI STATALI PER PER INTERVENTI DI OPERE DI EDILIZIA SANITARIA ART. 20 L. 67/88 STRALCIO II FASE L. 449/98	1.625.195,83		1.625.195,83
E5127214	EROGAZIONI STATALI PER PER INTERVENTI DI OPERE DI EDILIZIA SANITARIA ART. 20 L. 67/88 STRALCIO II FASE L. 449/98	1.501.000,00		1.501.000,00
E2035762	FINANZIAMENTO PIANO STRAORDINARIO DI INTERVENTI PER RIQUALIFICAZIONE DELL'ASSISTENZA SANITARIA NEI GRANDI CENTRI URBANI (ART.71 L.448/98)	917.586,72		917.586,72
E5127214	EROGAZIONI STATALI PER PER INTERVENTI DI OPERE DI EDILIZIA SANITARIA ART. 20 L. 67/88 STRALCIO II FASE L. 449/98	475.000,00		475.000,00
				320.509.520,47
				320.509.520,47

Capitoli di entrata –Crediti per ricerca:

Cap. Entrata	Descrizione Capitolo	Importo Residuo da Rendiconto	Somme incassate in attesa di regolarizz.	CREDITI FINALI
E2035760	FINANZIAMENTO PROGRAMMI SPECIALI EX ART.12 C.2 LETT.B - D.L.VO N.502/92 E SUCCESSIVE MODIFICAZIONI ED INTEGRAZIONI.	507.742,72		507.742,72
E2115121	ASSEGNAZIONE PER IL PROGETTO CCM 2014 CHI DOVREBBE ESSERE VACCINATO E PERCHE': TOOLKIT PER LA SOCIETA' IN EVOLUZIONE	138.000,00		138.000,00
E2035760	FINANZIAMENTO PROGRAMMI SPECIALI EX ART.12 C.2 LETT.B - D.L.VO N.502/92 E SUCCESSIVE MODIFICAZIONI ED INTEGRAZIONI.	110.000,00		110.000,00
E2115122	ASSEGNAZIONE PER IL PROGETTO CCM 2014 SVILUPPO DI UN NUOVO MODELLO DI PREVENZIONE DELLE PATOLOGIE CORRELATE AI TRATTAMENTI ANTI-TUMORALI NEI PAZIENTI LUNGO-SOPRAVVIVENTI AFFETTI DA LINFOMA	36.198,98		36.198,98
E2055777	ASSEGNAZIONE PER IL PROGETTO CCM2013 ELABORAZIONI DI STRATEGIE E DI INTERVENTI DI COMUNICAZIONE SANITARIA MULTIOBIETTIVO SULLE MALATTIE INFETTIVE PREVENIBILI E SULLE VACCINAZIONI COME MEZZO PER AUMENTARE LE COPERTURE VACCINALI NELLA POPOLAZIONE	21.759,65		21.759,65
E2055776	ASSEGNAZIONE PER IL PROGETTO CCM 2013 SPERIMENTAZIONE DI APPLICAZIONE DI PROTOCOLLI PER IL MIGLIORAMENTO DELLE COPERTURE VACCINALI NEI SOGGETTI CON PATOLOGIE CRONICHE	11.246,61		11.246,61
			Totale	824.947,96
			da Mod. SP	824.947,96

D. Stato patrimoniale Passivo

Impieghi dello Stato Patrimoniale:

Cod. SP	Descrizione conto Stato Patrimoniale	Importo In Euro
PBA140	B.III.7) Fondo finanziamento per investimenti	44.106.057,90
PBA260	B.V.3) Altri fondi per oneri e spese	166.505.108,29
PDA150	D.V.1) Debiti v/ASL-USL della regione .. Spesa corrente	923.006.140,69
PDA231	D.V.3.a) Debiti v/Aziende sanitarie pubbliche della Regione ... per investimenti	912.947.207,52
PDA250	D.VI.1) Debiti v/enti regionali	8.131.035,45
PAA210	A.VI) Utili portati a nuovo	4.731.000,00
PAA220	A.VII) Utile d'esercizio	3.405.024,12
PBA150	B.IV) Quote inutilizzate	24.462.167,79

Il riscontro in contabilità finanziaria regionale si ha con la seguente tabella di riepilogo di dettaglio dei residui passivi e di economie vincolate alla data del 31/12/2019.

Capitolo	Declaratoria	Numero Impegno	Importo residuo	Classificazione GSA
U0751068	TRASFERIMENTO AGLI ENTI DEL SERVIZIO SANITARIO REGIONALE DELLE QUOTE VINCOLATE AGLI OBIETTIVI DI PIANO SANITARIO.	3019047813	155.053.360,00	Deb. correnti v/az.san.
U0771103	RIPARTO ALLE AZIENDE DEL SERVIZIO SANITARIO REGIONALE DELLE RISORSE VERSATE DALLE AZIENDE FARMACEUTICHE A TITOLO DI PAY BACK (ART. 15, COMMI 3 E 4 DEL D.L. 95/2012 CONVERTITO CON L. 135/2012)	3019047275	91.666.349,35	Deb. correnti v/az.san.
U0741090	TRASFERIMENTI E SPESE DI PARTE CORRENTE PER IL FUNZIONAMENTO DEL SSR	3019047365	79.694.714,00	Deb. correnti v/az.san.
U0741090	TRASFERIMENTI E SPESE DI PARTE CORRENTE PER IL FUNZIONAMENTO DEL SSR	3018026374	70.045.719,08	Deb. correnti v/az.san.
U0751068	TRASFERIMENTO AGLI ENTI DEL SERVIZIO SANITARIO REGIONALE DELLE QUOTE VINCOLATE AGLI OBIETTIVI DI PIANO SANITARIO.	3014006458	42.087.597,00	Deb. correnti v/az.san.
U0751064	TRASFERIMENTO AGLI ENTI DEL SERVIZIO SANITARIO REGIONALE DELLE QUOTE VINCOLATE AGLI OBIETTIVI DI PIANO SANITARIO PER L'ANNO 2013	3014001304	35.442.015,00	Deb. correnti v/az.san.
U0731030	ACCORDO INTEGRATIVO PER LA MEDICINA GENERALE E PLS, LA CONTINUITA' ASSISTENZIALE E L'EMERGENZA - URGENZA.	3018025989	32.400.000,00	Deb. correnti v/az.san.
U0731030	ACCORDO INTEGRATIVO PER LA MEDICINA GENERALE E PLS, LA CONTINUITA' ASSISTENZIALE E L'EMERGENZA - URGENZA.	3019047358	32.400.000,00	Deb. correnti v/az.san.
U0721070	PROTOCOLLO D'INTESA REGIONE-UNIVERSITA' DI BARI E FOGGIA PER LA DISCIPLINA DELL'INTEGRAZIONE TRA ATTIVITA' DIDATTICA SCIENTIFICA ED ASSISTENZIALE ARTT. 1 E 2 DEL D.LGS. 21/12/1999 N. 517.	3019047353	27.000.000,00	Deb. correnti v/az.san.
U0751068	TRASFERIMENTO AGLI ENTI DEL SERVIZIO SANITARIO REGIONALE DELLE QUOTE VINCOLATE AGLI OBIETTIVI DI PIANO SANITARIO.	3018027615	24.926.929	Deb. correnti v/az.san.
U0771098	RIPARTO ALLE AZIENDE DEL SERVIZIO SANITARIO REGIONALE DELLE RISORSE VERSATE DALLE AZIENDE FARMACEUTICHE A TITOLO DI PAY BACK (L. 296 ART. 1 COMMA 796 LETTERA G) - COLLEGATO AL CAP. DI ENTRATA 2035783	3019047622	23.805.768,37	Deb. correnti v/az.san.
U0711070	INDENNIZZO A FAVORE DEI SOGGETTI DANNEGGIATI DA COMPLICAZIONE DI TIPO IRREVERSIBILE A CAUSA DI VACCINAZIONI OBBLIGATORIE, TRASFUSION I E SOMMINISTRAZIONI DI EMODERIVATI	3016009299	22.347.861,57	Deb. correnti v/az.san.
U0711070	INDENNIZZO A FAVORE DEI SOGGETTI DANNEGGIATI DA COMPLICAZIONE DI TIPO IRREVERSIBILE A CAUSA DI VACCINAZIONI OBBLIGATORIE, TRASFUSION I E SOMMINISTRAZIONI DI EMODERIVATI	3016009299	21.370.085,09	Deb. correnti v/az.san.

C0741090	POL-PDA110-PDA110	nd	20.000.000	Deb. correnti v/az.san.
U0771103	RIPARTO ALLE AZIENDE DEL SERVIZIO SANITARIO REGIONALE DELLE RISORSE VERSATE DALLE AZIENDE FARMACEUTICHE A TITOLO DI PAY BACK (ART. 15, COMMI 3 E 4 DEL D.L. 95/2012 CONVERTITO CON L. 135/2012)	3018026103	19.691.000,00	Deb. correnti v/az.san.
U0741090	TRASFERIMENTI E SPESE DI PARTE CORRENTE PER IL FUNZIONAMENTO DEL SSR	3019047365	19.447.446,05	Deb. correnti v/az.san.
U0711046	TRASFERIMENTO DELLE RISORSE FINANZIARIE PER L'ESERCIZIO DELLE FUNZIONI SANITARIE AFFERENTI LA MEDICINA PENITENZIARIA. ART. 6 D.P.C.M. 01/04/2008.	3019047702	12.259.282,00	Deb. correnti v/az.san.
U0751068	TRASFERIMENTO AGLI ENTI DEL SERVIZIO SANITARIO REGIONALE DELLE QUOTE VINCOLATE AGLI OBIETTIVI DI PIANO SANITARIO.	3018027615	10.554.663	Deb. correnti v/az.san.
U0741090	TRASFERIMENTI E SPESE DI PARTE CORRENTE PER IL FUNZIONAMENTO DEL SSR	3019047366	10.000.000,00	Deb. correnti v/az.san.
U1301023	MAGGIORI ONERI DERIVANTI DAL SERVIZIO SANITARIO REGIONALE PER L'ANNO 2018. ART. 5 L.R. 67/2018 (BILANCIO 2019)	3019036457	9.997.744,98	Deb. correnti v/az.san.
U1301006	ASSEGNAZIONE CORRENTE ALLE AZIENDE SANITARIE DELL'ASSEGNAZIONE INTEGRATIVA DEL FONDO SANITARIO NAZIONALE ART. L.R. /2017 (II VA RIAZ. ASSESTAMENTO)	3018026434	9.310.113,97	Deb. correnti v/az.san.
U1301006	ASSEGNAZIONE CORRENTE ALLE AZIENDE SANITARIE DELL'ASSEGNAZIONE INTEGRATIVA DEL FONDO SANITARIO NAZIONALE ART. L.R. /2017 (II VA RIAZ. ASSESTAMENTO)	3019047397	8.755.735,69	Deb. correnti v/az.san.
U1301023	MAGGIORI ONERI DERIVANTI DAL SERVIZIO SANITARIO REGIONALE PER L'ANNO 2018. ART. 5 L.R. 67/2018 (BILANCIO 2019)	3019036457	7.869.516,58	Deb. correnti v/az.san.
U0751068	TRASFERIMENTO AGLI ENTI DEL SERVIZIO SANITARIO REGIONALE DELLE QUOTE VINCOLATE AGLI OBIETTIVI DI PIANO SANITARIO.	3017012284	6.936.014,53	Deb. correnti v/az.san.
U0741090	TRASFERIMENTI E SPESE DI PARTE CORRENTE PER IL FUNZIONAMENTO DEL SSR	3015009191	6.738.497,76	Deb. correnti v/az.san.
U0741090	TRASFERIMENTI E SPESE DI PARTE CORRENTE PER IL FUNZIONAMENTO DEL SSR	3019047365	6.281.926	Deb. correnti v/az.san.
U0741090	TRASFERIMENTI E SPESE DI PARTE CORRENTE PER IL FUNZIONAMENTO DEL SSR	3018026375	6.197.114,92	Deb. correnti v/az.san.
U0771098	RIPARTO ALLE AZIENDE DEL SERVIZIO SANITARIO REGIONALE DELLE RISORSE VERSATE DALLE AZIENDE FARMACEUTICHE A TITOLO DI PAY BACK (L. 296 ART. 1 COMMA 796 LETTERA G) - COLLEGATO AL CAP. DI ENTRATA 2035783	3019047741	5.761.663,26	Deb. correnti v/az.san.
U0741090	TRASFERIMENTI E SPESE DI PARTE CORRENTE PER IL FUNZIONAMENTO DEL SSR	3017011366	5.335.883,20	Deb. correnti v/az.san.
U0741090	TRASFERIMENTI E SPESE DI PARTE CORRENTE PER IL FUNZIONAMENTO DEL SSR	3019047365	5.167.305	Deb. correnti v/az.san.
U1301012	TRASFERIMENTO ALLE AZIENDE ED ENTI DEL SSR A TITOLO DI RIMBORSO SOMME RELATIVE A CREDITI ANTECEDENTI 01/01/2017 PER PRESTAZIONI SANITARIE A FAVORE DI STRANIERI NON IN REGOLA CON LE NORME DI INGRESSO E DI SOGGIORNO (ART. 35, COMMA 6, D.LGS. 25/07/1998, N.286-ART. 32 DEL D.L. 24/04/2017, N.50, CONVERTITO CON MODIFICAZIONI NELLA LEGGE 21/06/2017 N.96)	3018026433	4.456.870,34	Deb. correnti v/az.san.
U0761026	SPESE FINALIZZATE PER LA FORMAZIONE SPECIFICA IN MEDICINA GENERALE.	3019047819	4.330.585,00	Deb. correnti v/az.san.
U0751068	TRASFERIMENTO AGLI ENTI DEL SERVIZIO SANITARIO REGIONALE DELLE QUOTE VINCOLATE AGLI OBIETTIVI DI PIANO SANITARIO.	3017012284	3.928.441,35	Deb. correnti v/az.san.
U1301023	MAGGIORI ONERI DERIVANTI DAL SERVIZIO SANITARIO REGIONALE PER L'ANNO 2018. ART. 5 L.R. 67/2018 (BILANCIO 2019)	3019036457	3.920.427,58	Deb. correnti v/az.san.
U0741012	ASSEGNAZIONE ALLE AUSL DELLE QUOTE DI SPESA PER L'ASSISTENZA A RILIEVO SANITARIO FORNITA ALLE PERSONE NON AUTOSUFFICIENTI OSPITATE NELLE STRUTTURE RESIDENZIALI PROTETTE. (ART.4, PUNTO B, L.R. 20/95)	3016009276	3.833.962,52	Deb. correnti v/az.san.
U0711047	F.S.N. PARTE CORRENTE VINCOLATA - FINANZIAMENTO DI PARTE CORRENTE DEGLI ONERI PER IL SUPERAMENTO DEGLI OSPEDALI PSICHIATRICI GIUDIZIARI -	3017012273	3.672.589,70	Deb. correnti v/az.san.
U0711047	F.S.N. PARTE CORRENTE VINCOLATA - FINANZIAMENTO DI PARTE CORRENTE DEGLI ONERI PER IL SUPERAMENTO DEGLI OSPEDALI PSICHIATRICI GIUDIZIARI -	3018025978	3.669.343,45	Deb. correnti v/az.san.
C0741090	TRASFERIMENTI E SPESE DI PARTE CORRENTE PER IL FUNZIONAMENTO DEL SSR	nd	3.603.498	Deb. correnti v/az.san.
U0721072	RISORSE AGGIUNTIVE DA BILANCIO AUTONOMO REGIONALE PER IL RIMBORSO DEI TRAPIANTATI. (ART. 17 L.R. 26/2013 ASSESTAMENTO 2013)	3019047354	3.000.000,00	Deb. correnti v/az.san.
U0741090	TRASFERIMENTI E SPESE DI PARTE CORRENTE PER IL FUNZIONAMENTO DEL SSR	3014006394	2.768.724,33	Deb. correnti v/az.san.
U0741090	TRASFERIMENTI E SPESE DI PARTE CORRENTE PER IL FUNZIONAMENTO DEL SSR	3018026374	2.390.200,00	Deb. correnti v/az.san.
U0741090	TRASFERIMENTI E SPESE DI PARTE CORRENTE PER IL FUNZIONAMENTO DEL SSR	3018026374	2.390.196,00	Deb. correnti v/az.san.
U0741090	TRASFERIMENTI E SPESE DI PARTE CORRENTE PER IL FUNZIONAMENTO DEL SSR	3019047365	2.390.196,00	Deb. correnti v/az.san.

U0741090	TRASFERIMENTI E SPESE DI PARTE CORRENTE PER IL FUNZIONAMENTO DEL SSR	3016009285	2.352.266,49	Deb. correnti v/az.san.
C0741090	TRASFERIMENTI E SPESE DI PARTE CORRENTE PER IL FUNZIONAMENTO DEL SSR	nd	2.191.277	Deb. correnti v/az.san.
C741090	Somme sospese per pignoramenti	nd	2.128.343,23	Deb. correnti v/az.san.
U0741090	TRASFERIMENTI E SPESE DI PARTE CORRENTE PER IL FUNZIONAMENTO DEL SSR	3016009279	1.891.895,29	Deb. correnti v/az.san.
U0741012	ASSEGNAZIONE ALLE AUSL DELLE QUOTE DI SPESA PER L'ASSISTENZA A RILIEVO SANITARIO FORNITA ALLE PERSONE NON AUTOSUFFICIENTI OSPITATE NELLE STRUTTURE RESIDENZIALI PROTETTE. (ART.4, PUNTO B, L.R. 20/95)	3016009276	1.873.838,07	Deb. correnti v/az.san.
U0741090	TRASFERIMENTI E SPESE DI PARTE CORRENTE PER IL FUNZIONAMENTO DEL SSR	3018026374	1.847.396,10	Deb. correnti v/az.san.
U1301010	TRASFERIMENTO ALLE AZIENDE ED ENTI DEL SSR A TITOLO DI RIMBORSO DEGLI ONERI PER PRESTAZIONI SANITARIE A FAVORE DI STRANIERI NON IN REGOLA CON LE NORME DI INGRESSO E DI SOGGIORNO (ART. 35, COMMA 6, D.LGS. 25/07/1998, N.286- ART. 32 DEL D.L. 24/04/2017, N.50, CONVERTITO CON MODIFICAZIONI NELLA LEGGE 21/06/2017 N.96)	3019047907	1.844.045,25	Deb. correnti v/az.san.
U0741090	TRASFERIMENTI E SPESE DI PARTE CORRENTE PER IL FUNZIONAMENTO DEL SSR	3018026375	1.723.294,95	Deb. correnti v/az.san.
U1301006	ASSEGNAZIONE CORRENTE ALLE AZIENDE SANITARIE DELL'ASSEGNAZIONE INTEGRATIVA DEL FONDO SANITARIO NAZIONALE ART. L.R. /2017 (II VA RIAZ. ASSESTAMENTO)	3018026434	1.723.294,95	Deb. correnti v/az.san.
U0711033	TRASFERIMENTO ALLE AA.SS.LL. PER IL POTENZIAMENTO DEI CENTRI DI SALUTE MENTALE ED AZIONI INNOVATIVE	3019047308	1.500.000,00	Deb. correnti v/az.san.
U0741090	TRASFERIMENTI E SPESE DI PARTE CORRENTE PER IL FUNZIONAMENTO DEL SSR	3019047364	1.500.000,00	Deb. correnti v/az.san.
U0711052	F.S.N. PARTE CORRENTE VINCOLATA - TRASFERIMENTI PER ASSICURARE L'ASSISTENZA SANITARIA AI LAVORATORI STRANIERI EMENRSI. ANNO 2013	3014001306	1.354.601,79	Deb. correnti v/az.san.
U0741084	TRASFERIMENTI AGLI ENTI DEL COMPARTO SANITA' RIVENIENTI DA ESERCIZI PRECEDENTI (COLLEGATO AL CAP. ENTRATA 1011088)	3015010133	1.262.446,83	Deb. correnti v/az.san.
U0711052	F.S.N. PARTE CORRENTE VINCOLATA - TRASFERIMENTI PER ASSICURARE L'ASSISTENZA SANITARIA AI LAVORATORI STRANIERI EMENRSI. ANNO 2013	3014001306	1.154.994,28	Deb. correnti v/az.san.
U0741084	TRASFERIMENTI AGLI ENTI DEL COMPARTO SANITA' RIVENIENTI DA ESERCIZI PRECEDENTI (COLLEGATO AL CAP. ENTRATA 1011088)	3017011376	1.107.206,00	Deb. correnti v/az.san.
U0741090	TRASFERIMENTI E SPESE DI PARTE CORRENTE PER IL FUNZIONAMENTO DEL SSR	3015010135	1.088.037,71	Deb. correnti v/az.san.
U0741090	TRASFERIMENTI E SPESE DI PARTE CORRENTE PER IL FUNZIONAMENTO DEL SSR	3019047365	1.058.355,97	Deb. correnti v/az.san.
U0741090	TRASFERIMENTI E SPESE DI PARTE CORRENTE PER IL FUNZIONAMENTO DEL SSR	3018026374	1.000.471,38	Deb. correnti v/az.san.
U0741090	TRASFERIMENTI E SPESE DI PARTE CORRENTE PER IL FUNZIONAMENTO DEL SSR	3015007487	970.484,58	Deb. correnti v/az.san.
U0741090	TRASFERIMENTI E SPESE DI PARTE CORRENTE PER IL FUNZIONAMENTO DEL SSR	3018026374	909.286,29	Deb. correnti v/az.san.
U0741014	SPESE PER ELABORAZIONE DATI LEGGE 833/78 F.S.R. TRASFERIMENTI ALLE AZIENDE DEL SERVIZIO SANITARIO REGIONALE - TRASFERIMENTI CORRENTI A AMMINISTRAZIONI LOCALI	3019041016	895.702,00	Deb. correnti v/az.san.
U0741014	SPESE PER ELABORAZIONE DATI LEGGE 833/78 F.S.R. TRASFERIMENTI ALLE AZIENDE DEL SERVIZIO SANITARIO REGIONALE - TRASFERIMENTI CORRENTI A AMMINISTRAZIONI LOCALI	3017009798	879.749,00	Deb. correnti v/az.san.
U0741014	SPESE PER ELABORAZIONE DATI LEGGE 833/78 F.S.R. TRASFERIMENTI ALLE AZIENDE DEL SERVIZIO SANITARIO REGIONALE - TRASFERIMENTI CORRENTI A AMMINISTRAZIONI LOCALI	3018020515	868.468,65	Deb. correnti v/az.san.
U0741093	PIANO REGIONALE PREVENZIONE IN ATTUAZIONE DELL'INTESA STATO, REGIONI E PROVINCE AUTONOME	3018026377	799.550,00	Deb. correnti v/az.san.
U0711069	CENTRO REGIONALE PER GLI SCREENING OBBLIGATORI - SCREENING NEONATALE	3016009298	735.348,00	Deb. correnti v/az.san.
U0741090	TRASFERIMENTI E SPESE DI PARTE CORRENTE PER IL FUNZIONAMENTO DEL SSR	3018026374	700.000,00	Deb. correnti v/az.san.
U0751051	FSN - IMPREVISTI E SOPRAVVENIENZE DEL SSR EX ART. 29 D.LGS 118/2011. (ART. 6 L.R. 45/2013 BILANCIO DI PREVISIONE 2014)	3016009297	656.641,55	Deb. correnti v/az.san.
U0711033	TRASFERIMENTO ALLE AA.SS.LL. PER IL POTENZIAMENTO DEI CENTRI DI SALUTE MENTALE ED AZIONI INNOVATIVE	3014001198	625.102,00	Deb. correnti v/az.san.
U0741090	TRASFERIMENTI E SPESE DI PARTE CORRENTE PER IL FUNZIONAMENTO DEL SSR	3016009279	624.998,00	Deb. correnti v/az.san.
U0741012	ASSEGNAZIONE ALLE AUSL DELLE QUOTE DI SPESA PER L'ASSISTENZA A RILIEVO SANITARIO FORNITA ALLE PERSONE NON AUTOSUFFICIENTI OSPITATE NELLE STRUTTURE RESIDENZIALI PROTETTE. (ART.4, PUNTO B, L.R. 20/95)	3014006412	547.793,32	Deb. correnti v/az.san.

U0761025	SPESA FINALIZZATA PER LA FORMAZIONE SPECIFICA IN MEDICINA GENERALE.	3018025982	545.486,00	Deb. correnti v/az.san.
U0711048	INDENNITA' DI RESIDENZA PER FARMACIE RURALI, AI SENSI DELLA L. 221/1968. (ART.5 L.R. 22/2013)	3019033230	531.355,58	Deb. correnti v/az.san.
U0783035	TRASFERIMENTI ALLE A.U.S.L. PER ASSISTENZA ECONOMICA AI PAZIENTI PSICHIATRICI (ART. 32, COMMA 4, L.R. N. 10/2007).	3019045026	509.223,00	Deb. correnti v/az.san.
U0741090	TRASFERIMENTI E SPESE DI PARTE CORRENTE PER IL FUNZIONAMENTO DEL SSR	3016009279	498.304,71	Deb. correnti v/az.san.
U0742010	EROGAZIONI DELLE QUOTE VINCOLATE AL COFINANZIAMENTO DEI PROGETTI ATTUATIVI DEL PIANO SANITARIO NAZIONALE PER L'ANNO 2007	3015010144	483.176,00	Deb. correnti v/az.san.
U0785000	AZIONI MIRATE PER LA NON AUTOSUFFICIENZA E LE NUOVE POVERTA' (ART. 33 DELLA L.R. N. 19/2006).	3019027556	482.024,29	Deb. correnti v/az.san.
U0741090	TRASFERIMENTI E SPESE DI PARTE CORRENTE PER IL FUNZIONAMENTO DEL SSR	3015007485	464.570,75	Deb. correnti v/az.san.
U0741090	TRASFERIMENTI E SPESE DI PARTE CORRENTE PER IL FUNZIONAMENTO DEL SSR	3018026374	425.760,00	Deb. correnti v/az.san.
U0741090	TRASFERIMENTI E SPESE DI PARTE CORRENTE PER IL FUNZIONAMENTO DEL SSR	3018026374	425.760,00	Deb. correnti v/az.san.
U0741090	TRASFERIMENTI E SPESE DI PARTE CORRENTE PER IL FUNZIONAMENTO DEL SSR	3019047365	425.760,00	Deb. correnti v/az.san.
U0741090	TRASFERIMENTI E SPESE DI PARTE CORRENTE PER IL FUNZIONAMENTO DEL SSR	3016009285	366.138,51	Deb. correnti v/az.san.
U0741090	TRASFERIMENTI E SPESE DI PARTE CORRENTE PER IL FUNZIONAMENTO DEL SSR	3018026374	349.736,22	Deb. correnti v/az.san.
U0741090	TRASFERIMENTI E SPESE DI PARTE CORRENTE PER IL FUNZIONAMENTO DEL SSR	3013859996	338.442,37	Deb. correnti v/az.san.
U0741090	TRASFERIMENTI E SPESE DI PARTE CORRENTE PER IL FUNZIONAMENTO DEL SSR	3015007487	300.000,00	Deb. correnti v/az.san.
U0741090	TRASFERIMENTI E SPESE DI PARTE CORRENTE PER IL FUNZIONAMENTO DEL SSR	3016009279	290.919,71	Deb. correnti v/az.san.
U0741090	TRASFERIMENTI E SPESE DI PARTE CORRENTE PER IL FUNZIONAMENTO DEL SSR	3019047367	283.474,69	Deb. correnti v/az.san.
C741090	Mandati versati su tesoreria Lecce nel 2020 (a cavallo 2019-2020)	nd	282.882,84	Deb. correnti v/az.san.
U0741012	ASSEGNAZIONE ALLE AUSL DELLE QUOTE DI SPESA PER L'ASSISTENZA A RILIEVO SANITARIO FORNITA ALLE PERSONE NON AUTOSUFFICIENTI OSPITATE NELLE STRUTTURE RESIDENZIALI PROTETTE. (ART.4, PUNTO B, L.R. 20/95)	3016009276	250.509,55	Deb. correnti v/az.san.
U0741090	TRASFERIMENTI E SPESE DI PARTE CORRENTE PER IL FUNZIONAMENTO DEL SSR	3018026374	249.553,75	Deb. correnti v/az.san.
U0741090	TRASFERIMENTI E SPESE DI PARTE CORRENTE PER IL FUNZIONAMENTO DEL SSR	3018026373	246.000,00	Deb. correnti v/az.san.
U0721060	CONTRATTI DI FORMAZIONE A FINANZIAMENTO REGIONALE PER MEDICI SPECIALIZZANDI ALLE UNIVERSITA' DI BARI E FOGGIA ART. 35 D.LGS 17/08/1999 N. 368	3011798564	237.335,42	Deb. correnti v/az.san.
U0741090	TRASFERIMENTI E SPESE DI PARTE CORRENTE PER IL FUNZIONAMENTO DEL SSR	3017011183	223.096,66	Deb. correnti v/az.san.
1161160	FESR - Progetto INNOnetwork - DeBellis - Det. 34/144/2018 - Fuori Perimetro	nd	204.517,10	Deb. correnti v/az.san.
U0712067	SPESE PER FAVORIRE L'ACCESSO ALLE TECNICHE DI PROCREAZIONE ASSISTITA ART. 18 L. 40/2004.	3011798096	201.731,78	Deb. correnti v/az.san.
U0712000	TRASFERIMENTI STATALI PER IL COFINANZIAMENTO DEI PROGETTI ATTUATIVI DEL PIANO SANITARIO NAZIONALE ANNO 2009 DM SALUTE 29/11/2011.	3015010140	194.216,36	Deb. correnti v/az.san.
U0741090	TRASFERIMENTI E SPESE DI PARTE CORRENTE PER IL FUNZIONAMENTO DEL SSR	3015010135	184.753,17	Deb. correnti v/az.san.
U0741012	ASSEGNAZIONE ALLE AUSL DELLE QUOTE DI SPESA PER L'ASSISTENZA A RILIEVO SANITARIO FORNITA ALLE PERSONE NON AUTOSUFFICIENTI OSPITATE NELLE STRUTTURE RESIDENZIALI PROTETTE. (ART.4, PUNTO B, L.R. 20/95)	3016009276	181.785,52	Deb. correnti v/az.san.
U0712067	SPESE PER FAVORIRE L'ACCESSO ALLE TECNICHE DI PROCREAZIONE ASSISTITA ART. 18 L. 40/2004.	3011798095	175.610,99	Deb. correnti v/az.san.
U0741090	TRASFERIMENTI E SPESE DI PARTE CORRENTE PER IL FUNZIONAMENTO DEL SSR	3015007486	175.208,48	Deb. correnti v/az.san.
U0783050	PRESTAZIONI INTEGRATIVE DI CUI AI COMMI 3 E 4 DELL'ART. 57 L. 833/78. ART. 25 L.R. 9/2000.	3019042683	175.112,32	Deb. correnti v/az.san.
U0751015	TRASFERIMENTI A UU.SS.II. ED ENTI PUBBLICI PER INTERVENTI IN MATERIA DI TUTELA DEGLI ANIMALI DI AFFEZIONE E PREVENZIONE DEL RANDAGIS MO L. 281/91.	3019047810	175.046,39	Deb. correnti v/az.san.
U0741090	TRASFERIMENTI E SPESE DI PARTE CORRENTE PER IL FUNZIONAMENTO DEL SSR	nd	166.881,64	Deb. correnti v/az.san.
U0741090	TRASFERIMENTI E SPESE DI PARTE CORRENTE PER IL FUNZIONAMENTO DEL SSR	3018026375	155.124,00	Deb. correnti v/az.san.
U0741090	TRASFERIMENTI E SPESE DI PARTE CORRENTE PER IL FUNZIONAMENTO DEL SSR	3019047367	153.254,44	Deb. correnti v/az.san.

U0721075	SPESE PER PRESTAZIONI SANITARIE IN FAVORE DI CITTADINI EXTRACOMUNITARI NELL'AMBITO DI INIZIATIVE UMANITARIE. (ART. 21 L.R. 25/2007)	3012829154	143.858,90	Deb. correnti v/az.san.
U0783035	TRASFERIMENTI ALLE A.U.S.L. PER ASSISTENZA ECONOMICA AI PAZIENTI PSICHIATRICI (ART. 32, COMMA 4, L.R. N. 10/2007).	3018021752	142.448,60	Deb. correnti v/az.san.
U0741090	TRASFERIMENTI E SPESE DI PARTE CORRENTE PER IL FUNZIONAMENTO DEL SSR	3015009074	129.841,11	Deb. correnti v/az.san.
U0741090	TRASFERIMENTI E SPESE DI PARTE CORRENTE PER IL FUNZIONAMENTO DEL SSR	3016007225	128.125,00	Deb. correnti v/az.san.
U0721042	SPESE FINALIZZATE PER ATTIVITA' DEL CENTRO REGIONALE DELLE ATTIVITA' TRASFUSIONALI (CRAT). L.R. 24/2006	3018026424	126.734,00	Deb. correnti v/az.san.
U0741090	TRASFERIMENTI E SPESE DI PARTE CORRENTE PER IL FUNZIONAMENTO DEL SSR	3014006393	113.149,28	Deb. correnti v/az.san.
U0741090	TRASFERIMENTI E SPESE DI PARTE CORRENTE PER IL FUNZIONAMENTO DEL SSR	3019047367	106.682,92	Deb. correnti v/az.san.
U0003300	RIMBORSO AGLI ENTI DI APPARTENENZA DELLE SPESE RELATIVE AL PERSONALE COMANDATO, OVVERO IN UTILIZZAZIONE PROVVISORIA, PRESSO GLI UFFICI REGIONALI. (PERSONALE IN ASPETTATIVA EX LEG. N. 142/90)	3019003899	104.103,50	Deb. correnti v/az.san.
U0771103	RIPARTO ALLE AZIENDE DEL SERVIZIO SANITARIO REGIONALE DELLE RISORSE VERSATE DALLE AZIENDE FARMACEUTICHE A TITOLO DI PAY BACK (ART. 15, COMMI 3 E 4 DEL D.L. 95/2012 CONVERTITO CON L. 135/2012)	3017011651	82.222,78	Deb. correnti v/az.san.
U0712067	SPESE PER FAVORIRE L'ACCESSO ALLE TECNICHE DI PROCREAZIONE ASSISTITA ART. 18 L. 40/2004.	3015010154	57.483,80	Deb. correnti v/az.san.
U0741012	ASSEGNAZIONE ALLE AUSL DELLE QUOTE DI SPESA PER L'ASSISTENZA A RILIEVO SANITARIO FORNITA ALLE PERSONE NON AUTOSUFFICIENTI OSPITATE NELLE STRUTTURE RESIDENZIALI PROTETTE. (ART.4, PUNTO B, L.R. 20/95)	3016009276	56.447,32	Deb. correnti v/az.san.
U0712039	RIMBORSO ALLE ASL INDENNITA' STATALE SPETTANTE AI CITTADINI COLPITI DA TBC NON ASSISTITI DALL'INPS. L. 88/77. EX ART. 3 COMMA 1 L. 5 49/95.	3018026350	56.054,18	Deb. correnti v/az.san.
U0711066	TRASFERIMENTI AGLI ENTI DEL SERVIZIO SANITARIO REGIONALE PER L'ATTIVITA' DI PREVENZIONE NEI LUOGHI DI LAVORO E PER L'ORGANIZZAZIONE DI CORSI DI FORMAZIONE - D.LGS. N. 81 DEL 9/04/08 (COLLEGATO C.E. 3061125). TRASFERIMENTI CORRENTI A AMMINISTRAZIONI LOCALI	3019047315	54.000,00	Deb. correnti v/az.san.
U0742010	EROGAZIONI DELLE QUOTE VINCOLATE AL COFINANZIAMENTO DEI PROGETTI ATTUATIVI DEL PIANO SANITARIO NAZIONALE PER L'ANNO 2007	3015010144	53.715,00	Deb. correnti v/az.san.
U0711049	TRASFERIMENTI ALLE AA.SS.LL. PER INTERVENTI DI PREVENZIONE, TRATTAMENTO TERAPEUTICO E RECUPERO SOCIALE DEI SOGGETTI AFFETTI DA SINDROME DA GIOCO D'AZZARDO PATOLOGICO ART. 9 L.R. 43 DEL 13/12/2013.	3014006402	52.000,00	Deb. correnti v/az.san.
U0711015	ASSEGNAZIONE ALLE AZIENDE SANITARIE PER LA FORMAZIONE DI FIGURE PROFESSIONALI SANITARIE E NON, AI FINI DELLA PREVENZIONE, ASSISTENZA E RIABILITAZIONE DELLE DONNE E DELLE BAMBINE SOTTOPOSTE AD INFIBULAZIONE.	3012847196	51.726,28	Deb. correnti v/az.san.
U0741090	TRASFERIMENTI E SPESE DI PARTE CORRENTE PER IL FUNZIONAMENTO DEL SSR	3015007485	49.135,52	Deb. correnti v/az.san.
U0741012	ASSEGNAZIONE ALLE AUSL DELLE QUOTE DI SPESA PER L'ASSISTENZA A RILIEVO SANITARIO FORNITA ALLE PERSONE NON AUTOSUFFICIENTI OSPITATE NELLE STRUTTURE RESIDENZIALI PROTETTE. (ART.4, PUNTO B, L.R. 20/95)	3016009276	45.547,15	Deb. correnti v/az.san.
U0741012	ASSEGNAZIONE ALLE AUSL DELLE QUOTE DI SPESA PER L'ASSISTENZA A RILIEVO SANITARIO FORNITA ALLE PERSONE NON AUTOSUFFICIENTI OSPITATE NELLE STRUTTURE RESIDENZIALI PROTETTE. (ART.4, PUNTO B, L.R. 20/95)	3016009276	36.369,65	Deb. correnti v/az.san.
U0712039	RIMBORSO ALLE ASL INDENNITA' STATALE SPETTANTE AI CITTADINI COLPITI DA TBC NON ASSISTITI DALL'INPS. L. 88/77. EX ART. 3 COMMA 1 L. 5 49/95.	3019047322	35.936,04	Deb. correnti v/az.san.
U0741093	PIANO REGIONALE PREVENZIONE IN ATTUAZIONE DELL'INTESA STATO, REGIONI E PROVINCE AUTONOME	3017011200	31.065,00	Deb. correnti v/az.san.
U0741093	PIANO REGIONALE PREVENZIONE IN ATTUAZIONE DELL'INTESA STATO, REGIONI E PROVINCE AUTONOME	3017011200	30.529,27	Deb. correnti v/az.san.
U0711077	TRASFERIMENTI CORRENTI AD ENTI DEL SSN PER IL PROGETTO SVILUPPO DI UN NUOVO MODELLO DI PREVENZIONE DELLE PATOLOGIE CORRELATE AI TRATTAMENTI ANTI-TUMORALI NEI PAZIENTI LUNGO-SOPRAVVIVENTI AFFETTI DA LINFOMA	3015009451	28.496,35	Deb. correnti v/az.san.
U0001490	INTERVENTI REGIONALI IN MATERIA DI PARTENARIATO PER LA COOPERAZIONE. ART.10 L.R. 20/2003	3018027609	24.000,00	Deb. correnti v/az.san.
U0712067	SPESE PER FAVORIRE L'ACCESSO ALLE TECNICHE DI PROCREAZIONE ASSISTITA ART. 18 L. 40/2004.	3015010154	23.440,48	Deb. correnti v/az.san.
U0741090	TRASFERIMENTI E SPESE DI PARTE CORRENTE PER IL FUNZIONAMENTO DEL SSR	3016007225	21.875,00	Deb. correnti v/az.san.
U0741090	TRASFERIMENTI E SPESE DI PARTE CORRENTE PER IL FUNZIONAMENTO DEL SSR	3019047367	20.874,03	Deb. correnti v/az.san.

U0741089	FONDI STATALI FINALIZZATI ALLA REALIZZAZIONE DEL PIANO REGIONALE PREVENZIONE IN ATTUAZIONE DELL'INTESA STATO, REGIONI E PROVINCE AU TONOME DEL 29/04/2010	3015009441	19.021,16	Deb. correnti v/az.san.
U0712039	RIMBORSO ALLE ASL INDENNITA' STATALE SPETTANTE AI CITTADINI COLPITI DA TBC NON ASSISTITI DALL'INPS. L. 88/77. EX ART. 3 COMMA 1 L. 5 49/95.	3017008331	16.667,00	Deb. correnti v/az.san.
U0712039	RIMBORSO ALLE ASL INDENNITA' STATALE SPETTANTE AI CITTADINI COLPITI DA TBC NON ASSISTITI DALL'INPS. L. 88/77. EX ART. 3 COMMA 1 L. 5 49/95.	3017008332	16.667,00	Deb. correnti v/az.san.
U0761026	SPESA FINALIZZATA PER LA FORMAZIONE SPECIFICA IN MEDICINA GENERALE.	3015000418	12.377,00	Deb. correnti v/az.san.
U0741090	TRASFERIMENTI E SPESE DI PARTE CORRENTE PER IL FUNZIONAMENTO DEL SSR	3015007485	12.200,00	Deb. correnti v/az.san.
U0741012	ASSEGNAZIONE ALLE AUSL DELLE QUOTE DI SPESA PER L'ASSISTENZA A RILIEVO SANITARIO FORNITA ALLE PERSONE NON AUTOSUFFICIENTI OSPITATE NELLE STRUTTURE RESIDENZIALI PROTETTE. (ART.4, PUNTO B, L.R. 20/95)	3018026362	9.851,98	Deb. correnti v/az.san.
U0711077	TRASFERIMENTI CORRENTI AD ENTI DEL SSN PER IL PROGETTO SVILUPPO DI UN NUOVO MODELLO DI PREVENZIONE DELLE PATOLOGIE CORRELATE AI TRAT TAMENTI ANTI-TUMORALI NEI PAZIENTI LUNGO-SOPRAVVIVENTI AFFETTI DA LINFOMA	3015009451	9.003,65	Deb. correnti v/az.san.
U0741090	TRASFERIMENTI E SPESE DI PARTE CORRENTE PER IL FUNZIONAMENTO DEL SSR	3015008031	9.000,00	Deb. correnti v/az.san.
U0711052	F.S.N. PARTE CORRENTE VINCOLATA - TRASFERIMENTI PER ASSICURARE L'ASSISTENZA SANITARIA AI LAVORATORI STRANIERI EMENRSL. ANNO 2013	3015010145	8.361,65	Deb. correnti v/az.san.
U0761026	SPESA FINALIZZATA PER LA FORMAZIONE SPECIFICA IN MEDICINA GENERALE.	3014006444	5.690,79	Deb. correnti v/az.san.
U0721028	CONTRIBUTO AI CITTADINI PUGLIESI PORTATORI DI DISABILITA' PSICOFISICA CHE APPLICANO IL METODO DOMAN O VOITA O FAY. ART. 40 L.R. 26/0 6.	3019046926	3.703,55	Deb. correnti v/az.san.
U0761026	SPESA FINALIZZATA PER LA FORMAZIONE SPECIFICA IN MEDICINA GENERALE.	3015009432	3.305,54	Deb. correnti v/az.san.
U0761026	SPESA FINALIZZATA PER LA FORMAZIONE SPECIFICA IN MEDICINA GENERALE.	3014006444	2.088,15	Deb. correnti v/az.san.
U0712039	RIMBORSO ALLE ASL INDENNITA' STATALE SPETTANTE AI CITTADINI COLPITI DA TBC NON ASSISTITI DALL'INPS. L. 88/77. EX ART. 3 COMMA 1 L. 5 49/95.	3017008333	1.105,14	Deb. correnti v/az.san.
U0711066	TRASFERIMENTI AGLI ENTI DEL SERVIZIO SANITARIO REGIONALE PER L'ATTIVITA' DI PREVENZIONE NEI LUOGHI DI LAVORO E PER L'ORGANIZZAZIONE DI CORSI DI FORMAZIONE - D.LGS. N. 81 DEL 9/04/08 (COLLEGATO C.E. 3061125).	3015009414	628,78	Deb. correnti v/az.san.
U0761026	SPESA FINALIZZATA PER LA FORMAZIONE SPECIFICA IN MEDICINA GENERALE.	3019042775	600,00	Deb. correnti v/az.san.
U0741090	TRASFERIMENTI E SPESE DI PARTE CORRENTE PER IL FUNZIONAMENTO DEL SSR	3018026373	546,00	Deb. correnti v/az.san.
U0761026	SPESA FINALIZZATA PER LA FORMAZIONE SPECIFICA IN MEDICINA GENERALE.	3017010543	500,00	Deb. correnti v/az.san.
U0761031	COMPENSI PER COMPONENTILIBERO PROFESSIONISTI IN SENO ALLE COMMISSIONI DEL CONCORSO PUBBLICO PER L'AMMISSIONE AL CORSO TRIENNALE DI F ORMAZIONE SPECIFICA IN MEDICINA GENERALE.	3017010798	500,00	Deb. correnti v/az.san.
U0761026	SPESA FINALIZZATA PER LA FORMAZIONE SPECIFICA IN MEDICINA GENERALE.	3017010544	385,00	Deb. correnti v/az.san.
U0741090	TRASFERIMENTI E SPESE DI PARTE CORRENTE PER IL FUNZIONAMENTO DEL SSR	3018001578	300,00	Deb. correnti v/az.san.
U0761031	COMPENSI PER COMPONENTILIBERO PROFESSIONISTI IN SENO ALLE COMMISSIONI DEL CONCORSO PUBBLICO PER L'AMMISSIONE AL CORSO TRIENNALE DI F ORMAZIONE SPECIFICA IN MEDICINA GENERALE.	3017010546	275,36	Deb. correnti v/az.san.
U0761031	COMPENSI PER COMPONENTILIBERO PROFESSIONISTI IN SENO ALLE COMMISSIONI DEL CONCORSO PUBBLICO PER L'AMMISSIONE AL CORSO TRIENNALE DI F ORMAZIONE SPECIFICA IN MEDICINA GENERALE.	3017010545	200,56	Deb. correnti v/az.san.
U0741090	TRASFERIMENTI E SPESE DI PARTE CORRENTE PER IL FUNZIONAMENTO DEL SSR	3016009280	165,60	Deb. correnti v/az.san.
U0761031	COMPENSI PER COMPONENTILIBERO PROFESSIONISTI IN SENO ALLE COMMISSIONI DEL CONCORSO PUBBLICO PER L'AMMISSIONE AL CORSO TRIENNALE DI F ORMAZIONE SPECIFICA IN MEDICINA GENERALE.	3017010797	105,05	Deb. correnti v/az.san.
U0761031	COMPENSI PER COMPONENTILIBERO PROFESSIONISTI IN SENO ALLE COMMISSIONI DEL CONCORSO PUBBLICO PER L'AMMISSIONE AL CORSO TRIENNALE DI F ORMAZIONE SPECIFICA IN MEDICINA GENERALE.	3017011381	48,20	Deb. correnti v/az.san.
			923.006.140,69	
			923.006.140,69	VERO

Capitolo	Declaratoria	Numero Impegno	Importo residuo	Classificazione GSA
U0742005	SPESE DI FUNZIONAMENTO DELL'ARES. (ART. 12, L.R. N. 24/2001).	3019047376	4.000.000,00	Deb. v/Aress
U1301006	ASSEGNAZIONE CORRENTE ALLE AZIENDE SANITARIE DELL'ASSEGNAZIONE INTEGRATIVA DEL FONDO SANITARIO NAZIONALE ART. L.R. /2017 (II VA RIAZ. ASSESTAMENTO)	3018026434	840.497,50	Deb. v/Aress
U0741090	TRASFERIMENTI E SPESE DI PARTE CORRENTE PER IL FUNZIONAMENTO DEL SSR	3017011185	800.000,00	Deb. v/Aress
U0741090	TRASFERIMENTI E SPESE DI PARTE CORRENTE PER IL FUNZIONAMENTO DEL SSR	3014006435	631.543,08	Deb. v/Aress
U0741090	TRASFERIMENTI E SPESE DI PARTE CORRENTE PER IL FUNZIONAMENTO DEL SSR	3013852511	250.000,00	Deb. v/Aress
U0741090	TRASFERIMENTI E SPESE DI PARTE CORRENTE PER IL FUNZIONAMENTO DEL SSR	3014000779	250.000,00	Deb. v/Aress
U0741090	TRASFERIMENTI E SPESE DI PARTE CORRENTE PER IL FUNZIONAMENTO DEL SSR	3016009280	240.526,00	Deb. v/Aress
U1307000	SPESA PER L'ACQUISTO DI DEFIBILLATORI SEMIAUTOMATICI. ART. 50 L.R. N. 40/2016 (BILANCIO DI PREVISIONE 2017-2019)	3019047409	200.000,00	Deb. v/Aress
U1210005	ASSEGNAZIONE ARESS PUGLIA - QUOTA SOCIALE	nd	200.000,00	Deb. v/Aress
U0712037	TRASFERIMENTI ALLE AA.SS.LL., ALL'OSSERVATORIO EPIDEMIOLOGICO REGIONALE, A.R.E.S. PER L'ATTUAZIONE E IL CONSOLIDAMENTO DEL SOSTEGNO A LLE FUNZIONI DI INTERFACCIA TRA LE REGIONI, LE PROVINCE AUTONOME ED IL CENTRO CONTROLLO DELLE MALATTIE.	3011799985	163.408,00	Deb. v/Aress
U0721042	SPESA FINALIZZATA PER ATTIVITA' DEL CENTRO REGIONALE DELLE ATTIVITA' TRASFUSIONALI (CRAT). L.R. 24/2006	3018026424	127.515,73	Deb. v/Aress
U1307000	SPESA PER L'ACQUISTO DI DEFIBILLATORI SEMIAUTOMATICI. ART. 50 L.R. N. 40/2016 (BILANCIO DI PREVISIONE 2017-2019)	3017011267	100.000,00	Deb. v/Aress
U0712037	TRASFERIMENTI ALLE AA.SS.LL., ALL'OSSERVATORIO EPIDEMIOLOGICO REGIONALE, A.R.E.S. PER L'ATTUAZIONE E IL CONSOLIDAMENTO DEL SOSTEGNO A LLE FUNZIONI DI INTERFACCIA TRA LE REGIONI, LE PROVINCE AUTONOME ED IL CENTRO CONTROLLO DELLE MALATTIE.	3010739616	84.026,36	Deb. v/Aress
U0721042	SPESA FINALIZZATA PER ATTIVITA' DEL CENTRO REGIONALE DELLE ATTIVITA' TRASFUSIONALI (CRAT). L.R. 24/2006	3018026424	65.204,61	Deb. v/Aress
U0712000	TRASFERIMENTI STATALI PER IL COFINANZIAMENTO DEI PROGETTI ATTUATIVI DEL PIANO SANITARIO NAZIONALE ANNO 2009 DM SALUTE 29/11/2011.	3015010140	58.901,16	Deb. v/Aress
U0741090	TRASFERIMENTI E SPESE DI PARTE CORRENTE PER IL FUNZIONAMENTO DEL SSR	3017010572	50.000,00	Deb. v/Aress
U0741090	TRASFERIMENTI E SPESE DI PARTE CORRENTE PER IL FUNZIONAMENTO DEL SSR	3018026373	47.104,98	Deb. v/Aress
U0721042	SPESA FINALIZZATA PER ATTIVITA' DEL CENTRO REGIONALE DELLE ATTIVITA' TRASFUSIONALI (CRAT). L.R. 24/2006	3016008192	21.308,03	Deb. v/Aress
U0712050	COMPENSI E RIMBORSI SPESE COMPONENTI DI COMMISSIONI E NUCLEI ISPETTIVI REGIONALI PER ATTIVITA' DI VERIFICA, VALUTAZIONE E VIGILANZA SULLE AZIENDE DEL SERVIZIO SANITARIO REGIONALE (L.590/94 - L.R. 19/90 - D.L. 502/92 E D.L. 517/93) E COMITATO DEI GARANTI	3019027642	1.000,00	Deb. v/Aress
			8.131.035,45	
			8.131.035,45	VERO

Capitolo	Declaratoria	Numero Impegno	Importo residuo	Classificazione GSA
U1161912	POR 2014-2020. FONDO FESR. AZIONE 9.12 – INTERVENTI DI RIORGANIZZAZIONE E POTENZIAMENTO DEI SERVIZI TERRITORIALI SOCIO-SANITARI E SANITARI TERRITORIALI A TITOLARITÀ PUBBLICA. CONTRIBUTI AGLI INVESTIMENTI A AMMINISTRAZIONI LOCALI.	nd	174.959.831,38	Deb. c/capitale v/az. san.
U0734031	TRASFERIMENTI ALLE AA.UU.SS.LL E ALLE AZIENDE OSPEDALIERE DI SOMME TRASFERITE DALLO STATO PER INTERVENTI DI EDILIZIA SANITARIA ART. 20 L. 67/88 STRALCIO II FASE. COFINANZIAMENTO REGIONALE ASSE III P.O. FESR 2007-2013.	3009728664	147.290.212,28	Deb. c/capitale v/az. san.
U1162912	POR 2014-2020. FONDO FESR. AZIONE 9.12 – INTERVENTI DI RIORGANIZZAZIONE E POTENZIAMENTO DEI SERVIZI TERRITORIALI SOCIO-SANITARI E SANITARI TERRITORIALI A TITOLARITÀ PUBBLICA. CONTRIBUTI AGLI INVESTIMENTI A AMMINISTRAZIONI LOCALI. QUOTA STATO	nd	124.515.427,92	Deb. c/capitale v/az. san.

U1147059	FONDO PER LO SVILUPPO E COESIONE 2007/2013 - DELIBERE CIPE N. 79/2012 E N. 92/2012 - CONTRIBUTI AGLI INVESTIMENTI PER ENTI LOCALI PER INTERVENTI SANITARI	nd	82.743.160,00	Deb. c/capitale v/az. san.
U1308000	PATTO PER LA PUGLIA FSC 2014-2020. INFRASTRUTTURE PER LA SANITA' TERRITORIALE. CONTRIBUTI AGLI INVESTIMENTI A AMMINISTRAZIONI LOCALI	nd	61.450.000,00	Deb. c/capitale v/az. san.
U1146055	SPESE PER LA COSTRUZIONE DEL NUOVO OSPEDALE SAN CATALDO A TARANTO.	3011794966	52.841.308,43	Deb. c/capitale v/az. san.
U1305000	PROGETTO CIS TARANTO AI SENSI DEL DL 243 DEL 29/12/2016 - AMMODERNAMENTO TECNOLOGICO DELLE APPARECCHIATURE E DISPOSITIVI MEDICO-DIAG NOSTICI DELLE STRUTTURE SANITARIE	3018008554	50.000.000,00	Deb. c/capitale v/az. san.
U1153010	PROGRAMMA OPERATIVO FESR 2007-2013. SPESE PER ATTUAZIONE ASSE III LINEA DI INTERVENTO 3.1 PROGRAMMA D I INTERVENTI PER LA INFRASTRUTTURAZIONE DELLA SANITA' TERRITORIALE NEI DISTRETTI SOCIO-SANITARI	nd	46.857.822,72	Deb. c/capitale v/az. san.
1305003	Risorse Aggiuntive per le Spese in Conto Capitale	nd	33.000.000	Deb. c/capitale v/az. san.
U1702000	PATTO PER LA PUGLIA FSC 2014-2020. INTERVENTI DI EFFICIENTAMENTO ENERGETICO DEGLI EDIFICI PUBBLICI. CONTRIBUTI AGLI INVESTIMENTI A AMMINISTRAZIONI LOCALI	nd	29.243.228,12	Deb. c/capitale v/az. san.
C741090	Impegno pluriennale	nd	19.272.817,57	Deb. c/capitale v/az. san.
U0734031	TRASFERIMENTI ALLE AA.UU.SS.LL E ALLE AZIENDE OSPEDALIERE DI SOMME TRASFERITE DALLO STATO PER INTERVENTI DI EDILIZIA SANITARIA ART. 20 L. 67/88 STRALCIO II FASE. COFINANZIAMENTO REGIONALE ASSE III P.O. FESR 2007-2013.	3006614965	18.103.985,58	Deb. c/capitale v/az. san.
U1163913	POR 2014-2020. FONDO FESR. AZIONE 9.13 – INTERVENTI PER LA RIDUZIONE DEL DISAGIO ABITATIVO. CONTRIBUTI AGLI INVESTIMENTI A AMMINISTRAZIONI LOCALI.	nd	17.246.867,87	Deb. c/capitale v/az. san.
U0734031	TRASFERIMENTI ALLE AA.UU.SS.LL E ALLE AZIENDE OSPEDALIERE DI SOMME TRASFERITE DALLO STATO PER INTERVENTI DI EDILIZIA SANITARIA ART. 20 L. 67/88 STRALCIO II FASE. COFINANZIAMENTO REGIONALE ASSE III P.O. FESR 2007-2013.	3006605827	14.420.882,62	Deb. c/capitale v/az. san.
U0734031	TRASFERIMENTI ALLE AA.UU.SS.LL E ALLE AZIENDE OSPEDALIERE DI SOMME TRASFERITE DALLO STATO PER INTERVENTI DI EDILIZIA SANITARIA ART. 20 L. 67/88 STRALCIO II FASE. COFINANZIAMENTO REGIONALE ASSE III P.O. FESR 2007-2013.	3007667505	9.362.921,39	Deb. c/capitale v/az. san.
U1305003	RISORSE AGGIUNTIVE A FAVORE DEL SERVIZIO SANITARIO REGIONALE PER LE SPESE IN CONTO CAPITALE SOSTENUTE NEL CORSO DELL'ESERCIZIO 2019. ART. 7 L.R. 52/2019 (ASSESTAMENTO BILANCIO 2019)	3019047408	9.000.000,00	Deb. c/capitale v/az. san.
U0721022	SPESA PER INTERVENTI DI SISTEMAZIONE EDILIZIA E AMMODERNAMENTO TECNOLOGICO DEL PATRIMONIO SANITARIO PUBBLICO REGIONALE	3014006617	4.049.500,00	Deb. c/capitale v/az. san.
U0734031	TRASFERIMENTI ALLE AA.UU.SS.LL E ALLE AZIENDE OSPEDALIERE DI SOMME TRASFERITE DALLO STATO PER INTERVENTI DI EDILIZIA SANITARIA ART. 20 L. 67/88 STRALCIO II FASE. COFINANZIAMENTO REGIONALE ASSE III P.O. FESR 2007-2013.	3008682617	3.184.424,44	Deb. c/capitale v/az. san.
U0751095	FINANZIAMENTO PIANO STRAORDINARIO DI INTERVENTI PER RIQUALIFICAZIONE DELLA ASSISTENZA SANITARIA NEI GRANDI CENTRI URBANI (ART. 71 L. 448/98).	3015010136	2.918.448,77	Deb. c/capitale v/az. san.
U0721020	TRASFERIMENTI ALLE AA.UU.SS.LL. PER LA SPESA SANITARIA IN C/CAPITALE L.833/78).	3018024113	2.045.301,96	Deb. c/capitale v/az. san.
U0511047	FONDO PER LA PREVENZIONE DEL RISCHIO SISMICOART. 11 D.L. 28 APRILE 2009 N.39 CONVERTITO CON MODIFICAZIONI DALLA LEGGE 77/2009. INTERVENTI STRUTTURALI DI OPERE PUBBLICHE STRATEGICHE.	nd	1.874.779,68	Deb. c/capitale v/az. san.
U1147064	FONDO PER LO SVILUPPO E COESIONE 2007/2013 - DELIBERE CIPE N. 79/2012 E N. 92/2012 - CONTRIBUTI AGLI INVESTIMENTI AD ENTI LOCALI	nd	1.689.793,00	Deb. c/capitale v/az. san.
U0734031	TRASFERIMENTI ALLE AA.UU.SS.LL E ALLE AZIENDE OSPEDALIERE DI SOMME TRASFERITE DALLO STATO PER INTERVENTI DI EDILIZIA SANITARIA ART. 20 L. 67/88 STRALCIO II FASE. COFINANZIAMENTO REGIONALE ASSE III P.O. FESR 2007-2013.	3019033231	1.625.195,83	Deb. c/capitale v/az. san.
U0734031	TRASFERIMENTI ALLE AA.UU.SS.LL E ALLE AZIENDE OSPEDALIERE DI SOMME TRASFERITE DALLO STATO PER INTERVENTI DI EDILIZIA SANITARIA ART. 20 L. 67/88 STRALCIO II FASE. COFINANZIAMENTO REGIONALE ASSE III P.O. FESR 2007-2013.	3016008012	1.136.005,60	Deb. c/capitale v/az. san.
U0734030	INTERVENTI DI RISTRUTTURAZIONE EDILIZIA E DI AMMODERNAMENTO TECNOLOGICO DEL PATRIMONIO SANITARIO. (ART. 20 L.67/88) QUOTA 5% CARICO REGIONE.	3019041027	1.000.000,00	Deb. c/capitale v/az. san.

U0734031	TRASFERIMENTI ALLE AA.UU.SS.LL E ALLE AZIENDE OSPEDALIERE DI SOMME TRASFERITE DALLO STATO PER INTERVENTI DI EDILIZIA SANITARIA ART. 20 L. 67/88 STRALCIO II FASE. COFINANZIAMENTO REGIONALE ASSE III P.O. FESR 2007-2013.	3018025600	790.000,00	Deb. c/capitale v/az. san.
U0734031	TRASFERIMENTI ALLE AA.UU.SS.LL E ALLE AZIENDE OSPEDALIERE DI SOMME TRASFERITE DALLO STATO PER INTERVENTI DI EDILIZIA SANITARIA ART. 20 L. 67/88 STRALCIO II FASE. COFINANZIAMENTO REGIONALE ASSE III P.O. FESR 2007-2013.	3018025601	711.000,00	Deb. c/capitale v/az. san.
U0721022	SPESA PER INTERVENTI DI SISTEMAZIONE EDILIZIA E AMMODERNAMENTO TECNOLOGICO DEL PATRIMONIO SANITARIO PUBBLICO REGIONALE	3018020514	500.000,00	Deb. c/capitale v/az. san.
U0721022	SPESA PER INTERVENTI DI SISTEMAZIONE EDILIZIA E AMMODERNAMENTO TECNOLOGICO DEL PATRIMONIO SANITARIO PUBBLICO REGIONALE	3019046902	500.000,00	Deb. c/capitale v/az. san.
U1305001	CONTRIBUTO A SOSTEGNO DELL'ACQUISTO DI STRUMENTAZIONE TECNICO DIAGNOSTICA PER LE CURE SANITARIE PRESSO LE CASE CIRCONDARIALI PUGLIESI. ART. 60 L.R. N. 67/2018 (BILANCIO 2019)	3019043268	300.000,00	Deb. c/capitale v/az. san.
U0721055	COFINANZIAMENTO PROGETTI DI RICERCA ED INVESTIMENTI IN AMBITO SANITARIO. L.R. N. 45/2012, ART. 17	3013859455	150.000,00	Deb. c/capitale v/az. san.
U0721055	COFINANZIAMENTO PROGETTI DI RICERCA ED INVESTIMENTI IN AMBITO SANITARIO. L.R. N. 45/2012, ART. 17	3013859455	150.000,00	Deb. c/capitale v/az. san.
U0721042	SPESA FINALIZZATA PER ATTIVITA' DEL CENTRO REGIONALE DELLE ATTIVITA' TRASFUSIONALI (CRAT). L.R. 24/2006	3015008870	14.291,57	Deb. c/capitale v/az. san.
U0734030	INTERVENTI DI RISTRUTTURAZIONE EDILIZIA E DI AMMODERNAMENTO TECNOLOGICO DEL PATRIMONIO SANITARIO. (ART. 20 L.67/88) QUOTA 5% CARICO REGIONE.	3017005861	0,79	Deb. c/capitale v/az. san.
Totale			912.947.207,52	
da Mod. SP			912.947.207,52	VERO

Capitolo	Declaratoria	Numero Impegno	Importo residuo	Classificazione GSA
U0712025	SPESE PER IL COMPLETAMENTO DEI SERVIZI DI RADIOTERAPIA, L'ACQUISTO, AGGIORNAMENTO O RINNOVO DI APPARECCHIATURE DIAGNOSTICHE FINALIZZATE ALLA RIDUZIONE DEI TEMPI DI ATTESA DELLE PRESTAZIONI SANITARIE NONCHE' IL RINNOVO DEL PARCO AMBULANZE DEL SISTEMA EMERGENZA	3005595955	4.481.873,22	Fondi c/capitale
U0751095	FINANZIAMENTO PIANO STRAORDINARIO DI INTERVENTI PER RIQUALIFICAZIONE DELLA ASSISTENZA SANITARIA NEI GRANDI CENTRI URBANI (ART. 71 L. 448/98).	3015008531	4.389.000,00	Fondi c/capitale
U1146055	SPESE PER LA COSTRUZIONE DEL NUOVO OSPEDALE SAN CATALDO A TARANTO.	3018023885	3.355.516,67	Fondi c/capitale
U0734031	TRASFERIMENTI ALLE AA.UU.SS.LL E ALLE AZIENDE OSPEDALIERE DI SOMME TRASFERITE DALLO STATO PER INTERVENTI DI EDILIZIA SANITARIA ART. 20 L. 67/88 STRALCIO II FASE. COFINANZIAMENTO REGIONALE ASSE III P.O. FESR 2007-2013.	3009728664	3.287.703,05	Fondi c/capitale
U0751095	FINANZIAMENTO PIANO STRAORDINARIO DI INTERVENTI PER RIQUALIFICAZIONE DELLA ASSISTENZA SANITARIA NEI GRANDI CENTRI URBANI (ART. 71 L. 448/98).	3015010136	2.834.147,63	Fondi c/capitale
U0751095	FINANZIAMENTO PIANO STRAORDINARIO DI INTERVENTI PER RIQUALIFICAZIONE DELLA ASSISTENZA SANITARIA NEI GRANDI CENTRI URBANI (ART. 71 L. 448/98).	3009711074	2.833.000,00	Fondi c/capitale
U0721015	COFINANZIAMENTI REGIONALI PER INVESTIMENTO IN SANITA' ED ACQUISTI CESPITI TECNOLOGICI SANITARI. L.R. N. 45/2012, ART. 12	3015010141	2.500.000,00	Fondi c/capitale
U1146055	SPESE PER LA COSTRUZIONE DEL NUOVO OSPEDALE SAN CATALDO A TARANTO.	3011794966	1.144.483,33	Fondi c/capitale
U0741071	FINANZIAMENTO STATALE PROGRAMMA NAZIONALE PER LA REALIZZAZIONE DI STRUTTURE PER LE CURE PALLIATIVE DDMM DEL 28/09/99 E DEL 4/05/2001	3015010149	1.017.295,10	Fondi c/capitale
U0721055	COFINANZIAMENTO PROGETTI DI RICERCA ED INVESTIMENTI IN AMBITO SANITARIO. L.R. N. 45/2012, ART. 17	3013859454	1.000.000,00	Fondi c/capitale
U0734030	INTERVENTI DI RISTRUTTURAZIONE EDILIZIA E DI AMMODERNAMENTO TECNOLOGICO DEL PATRIMONIO SANITARIO. (ART. 20 L.67/88) QUOTA 5% CARICO REGIONE.	3018020517	1.000.000,00	Fondi c/capitale
U0751095	FINANZIAMENTO PIANO STRAORDINARIO DI INTERVENTI PER RIQUALIFICAZIONE DELLA ASSISTENZA SANITARIA NEI GRANDI CENTRI URBANI (ART. 71 L. 448/98).	3005595956	920.769,91	Fondi c/capitale
U0734031	TRASFERIMENTI ALLE AA.UU.SS.LL E ALLE AZIENDE OSPEDALIERE DI SOMME TRASFERITE DALLO STATO PER INTERVENTI DI EDILIZIA SANITARIA ART. 20 L. 67/88 STRALCIO II FASE. COFINANZIAMENTO REGIONALE ASSE III P.O. FESR	3006605827	689.247,47	Fondi c/capitale

	2007-2013.			
U0721057	RICONVERSIONE OSPEDALE DI POGGIARDO. ACQUISTO T.A.C. ED ALLESTIMENTO DELLA II SALA OPERATORIA. L.R. N. 45/2012, ART. 15. COFINANZIAMENTO REGIONALE ASSE III P.O. FESR 2007-2013.	3013858668	600.000,00	Fondi c/capitale
U0721055	COFINANZIAMENTO PROGETTI DI RICERCA ED INVESTIMENTI IN AMBITO SANITARIO. L.R. N. 45/2012, ART. 17	3013859451	551.100,00	Fondi c/capitale
U0734030	INTERVENTI DI RISTRUTTURAZIONE EDILIZIA E DI AMMODERNAMENTO TECNOLOGICO DEL PATRIMONIO SANITARIO. (ART. 20 L.67/88) QUOTA 5% CARICO REGIONE.	3014006408	530.000,00	Fondi c/capitale
U0734031	TRASFERIMENTI ALLE AA.UU.SS.LL E ALLE AZIENDE OSPEDALIERE DI SOMME TRASFERITE DALLO STATO PER INTERVENTI DI EDILIZIA SANITARIA ART. 20 L. 67/88 STRALCIO II FASE. COFINANZIAMENTO REGIONALE ASSE III P.O. FESR 2007-2013.	3003535264	454.833,08	Fondi c/capitale
U0721055	COFINANZIAMENTO PROGETTI DI RICERCA ED INVESTIMENTI IN AMBITO SANITARIO. L.R. N. 45/2012, ART. 17	3013859455	448.331,76	Fondi c/capitale
U0734030	INTERVENTI DI RISTRUTTURAZIONE EDILIZIA E DI AMMODERNAMENTO TECNOLOGICO DEL PATRIMONIO SANITARIO. (ART. 20 L.67/88) QUOTA 5% CARICO REGIONE.	3017005856	174.631,58	Fondi c/capitale
U0734031	TRASFERIMENTI ALLE AA.UU.SS.LL E ALLE AZIENDE OSPEDALIERE DI SOMME TRASFERITE DALLO STATO PER INTERVENTI DI EDILIZIA SANITARIA ART. 20 L. 67/88 STRALCIO II FASE. COFINANZIAMENTO REGIONALE ASSE III P.O. FESR 2007-2013.	3015009749	138.188,67	Fondi c/capitale
U1301031	SPESA IN CONTO CAPITALE ANAGRAFE VACCINALE LEGGE 30 DICEMBRE 2018, N. 145	3019047969	122.823,23	Fondi c/capitale
U0721055	COFINANZIAMENTO PROGETTI DI RICERCA ED INVESTIMENTI IN AMBITO SANITARIO. L.R. N. 45/2012, ART. 17	3013859456	107.000,00	Fondi c/capitale
U0734030	INTERVENTI DI RISTRUTTURAZIONE EDILIZIA E DI AMMODERNAMENTO TECNOLOGICO DEL PATRIMONIO SANITARIO. (ART. 20 L.67/88) QUOTA 5% CARICO REGIONE.	3017005861	43.957,50	Fondi c/capitale
U0734030	INTERVENTI DI RISTRUTTURAZIONE EDILIZIA E DI AMMODERNAMENTO TECNOLOGICO DEL PATRIMONIO SANITARIO. (ART. 20 L.67/88) QUOTA 5% CARICO REGIONE.	3017005860	41.578,95	Fondi c/capitale
U0721020	TRASFERIMENTI ALLE AA.UU.SS.LL. PER LA SPESA SANITARIA IN C/CAPITALE L.833/78).	3018024113	41.255,86	Fondi c/capitale
U0734030	INTERVENTI DI RISTRUTTURAZIONE EDILIZIA E DI AMMODERNAMENTO TECNOLOGICO DEL PATRIMONIO SANITARIO. (ART. 20 L.67/88) QUOTA 5% CARICO REGIONE.	3017005858	39.831,78	Fondi c/capitale
U0734030	INTERVENTI DI RISTRUTTURAZIONE EDILIZIA E DI AMMODERNAMENTO TECNOLOGICO DEL PATRIMONIO SANITARIO. (ART. 20 L.67/88) QUOTA 5% CARICO REGIONE.	3012822343	35.900,00	Fondi c/capitale
U0721055	COFINANZIAMENTO PROGETTI DI RICERCA ED INVESTIMENTI IN AMBITO SANITARIO. L.R. N. 45/2012, ART. 17	3013859457	12.900,00	Fondi c/capitale
U0711043	PROGRAMMA PER LA REALIZZAZIONE DI STRUTTURE SANITARIE EXTRAOSPEDALIERE PER IL SUPERAMENTO OPG AI SENSI 17/02/2012 N. 9 ART. 3 TER E SUCCESSIVE MODIFICAZIONI - D.I. 28/12/2012.	3015010134	11.310.689,11	OPG c/capitale
		Totale	44.106.057,90	
		da Mod. SP	44.106.057,90	VERO

Capitolo	Declaratoria	Numero Impegno	Importo residuo	Classificazione GSA
U0711047	F.S.N. PARTE CORRENTE VINCOLATA - FINANZIAMENTO DI PARTE CORRENTE DEGLI ONERI PER IL SUPERAMENTO DEGLI OSPEDALI PSICHIATRICI GIUDIZI ARI -	3019047705	3.664.140,00	Fondi inutilizzati
U1301027	FINANZIAMENTO PER LA RIDUZIONE DELL'ONERE DELLA QUOTA FISSA SULLE CATEGORIE "VULNERABILI" <(>,<(> DELL'ART.1 COMMA 805 DELLA LEGGE DEL 27 DICEMBRE 2017 N.205.	3019047923	3.572.138,00	Fondi inutilizzati
U0742025	FSN 2011-2013 ASSISTENZA SANITARIA ISOLE MINORI - CIPE 122/2015	3016009316	3.380.662,00	Fondi inutilizzati
U1301025	TRASFERIMENTO ALLE AA.SS.LL. DI RISORSE PER IL CONTRASTO AL GIOCO D'AZZARDO - ART. 1, COMMA 946, L. 208/2015	3018026119	3.319.909,02	Fondi inutilizzati
U1301025	TRASFERIMENTO ALLE AA.SS.LL. DI RISORSE PER IL CONTRASTO AL GIOCO D'AZZARDO - ART. 1, COMMA 946, L. 208/2015	3019047908	3.319.909,02	Fondi inutilizzati
U1301006	ASSEGNAZIONE CORRENTE ALLE AZIENDE SANITARIE DELL'ASSEGNAZIONE INTEGRATIVA DEL FONDO SANITARIO NAZIONALE ART. L.R. /2017 (II VA RIAZ. ASSESTAMENTO)	3019047397	3.000.000,00	Fondi inutilizzati

U1301026	TRASFERIMENTO ALLE AA.SS.LL. DEL FINANZIAMENTO DEL FONDO SANITARIO NAZIONALE PER LA REMUNERAZIONE DELLE PRESTAZIONI E DELLE FUNZIONI ASSISTENZIALI EROGATE DALLE FARMACIE CON ONERI A CARICO DEL SERVIZIO SANITARIO NAZIONALE.	3018025605	1.680.190,00	Fondi inutilizzati
U1301002	PIANO ATTIVITA' CONTRASTO AL GIOCO D'AZZARCO. DM DEL 6/10/2016 TRASFERIMENTI CORRENTI ALLE AA.SS.LL.	3017006283	967.450,68	Fondi inutilizzati
U1301026	TRASFERIMENTO ALLE AA.SS.LL. DEL FINANZIAMENTO DEL FONDO SANITARIO NAZIONALE PER LA REMUNERAZIONE DELLE PRESTAZIONI E DELLE FUNZIONI ASSISTENZIALI EROGATE DALLE FARMACIE CON ONERI A CARICO DEL SERVIZIO SANITARIO NAZIONALE.	3019046940	840.095,00	Fondi inutilizzati
U1307009	TRASFERIMENTI DI SOMME DESTINATE ALLA REALIZZAZIONE DEL PROGETTO FOODIA-NET	3019037429	312.200,00	Fondi inutilizzati
U0771098	RIPARTO ALLE AZIENDE DEL SERVIZIO SANITARIO REGIONALE DELLE RISORSE VERSATE DALLE AZIENDE FARMACEUTICHE A TITOLO DI PAY BACK (L. 296 ART. 1 COMMA 796 LETTERA G) - COLLEGATO AL CAP. DI ENTRATA 2035783	3019047741	290.390,84	Fondi inutilizzati
U1301035	TRASFERIMENTO ALLE AZIENDE PER ULTERIORI SPESE DI ORGANIZZAZIONE DEI CORSI DI FORMAZIONE SPECIFICA DI MEDICINA GENERALE	nd	101.798,57	Fondi inutilizzati
U0771098	RIPARTO ALLE AZIENDE DEL SERVIZIO SANITARIO REGIONALE DELLE RISORSE VERSATE DALLE AZIENDE FARMACEUTICHE A TITOLO DI PAY BACK (L. 296 ART. 1 COMMA 796 LETTERA G) - COLLEGATO AL CAP. DI ENTRATA 2035783	3019047753	13.284,66	Fondi inutilizzati
			Totale	
			da Mod. SP	
			24.462.167,79	
			24.462.167,79	

Capitolo	Declaratoria	Numero Impegno	Importo residuo	Classificazione GSA
U0741090	TRASFERIMENTI E SPESE DI PARTE CORRENTE PER IL FUNZIONAMENTO DEL SSR	3019047365	19.246.647,08	Fondi Spese
U1301006	ASSEGNAZIONE CORRENTE ALLE AZIENDE SANITARIE DELL'ASSEGNAZIONE INTEGRATIVA DEL FONDO SANITARIO NAZIONALE ART. L.R. /2017 (II VA RIAZ. ASSESTAMENTO)	3017011261	12.293.391,00	Fondi Spese
U1301006	ASSEGNAZIONE CORRENTE ALLE AZIENDE SANITARIE DELL'ASSEGNAZIONE INTEGRATIVA DEL FONDO SANITARIO NAZIONALE ART. L.R. /2017 (II VA RIAZ. ASSESTAMENTO)	3019047397	9.360.295,46	Fondi Spese
U0742015	EROGAZIONI DELLE QUOTE VINCOLATE AL COFINANZIAMENTO DEI PROGETTI ATTUATIVI DEL PIANO SANITARIO NAZIONALE PER L'ANNO 2008. DM SALUTE 28/10/2010.	3015010139	4.274.500,00	Fondi Spese
U0771103	RIPARTO ALLE AZIENDE DEL SERVIZIO SANITARIO REGIONALE DELLE RISORSE VERSATE DALLE AZIENDE FARMACEUTICHE A TITOLO DI PAY BACK (ART. 15, COMMI 3 E 4 DEL D.L. 95/2012 CONVERTITO CON L. 135/2012)	3017011651	4.136.340,00	Fondi Spese
U0751011	TRASFERIMENTI DI PARTE CORRENTE ALL'ISTITUTO ZOOPROFILATTICO DI FOGGIA . (L. 745/75 E L. 833/78). RISORSE VINCOLATE DERIVANTI DA ASSEGNAZIONI STATALI.	3019047793	4.136.339,80	Fondi Spese
U1302005	FINANZIAMENTO SCUOLE DI SPECIALIZZAZIONE IN MEDICINA DELLE UNIVERSITA' PUGLIESI ART. 9 L.R. 52/2019 (ASSESTAMENTO BILANCIO 2019)	3019047407	4.000.000,00	Fondi Spese
U1301032	TRASFERIMENTO ALLE AA.SS. DI SOMME PER L'ATTIVAZIONE DI INTERVENTI VOLTI A RIDURRE I TEMPI DI ATTESA NELLA EROGAZIONE DELLE PRESTAZIONI SANITARIE	3019046915	3.800.000,00	Fondi Spese
U0711051	TRASFERIMENTO ALLE A.S.L. DELLE RISORSE STATALI PER LA COPERTURA DELLE SPESE DA QUESTE SOSTENUTE PER GLI ACCERTAMENTI MEDICO-LEGALI DISPOSTI SUL PERSONALE SCOLASTICO ED EDUCATIVO ASSENTE DAL SERVIZIO PER MALATTIA	3018026404	3.463.415,07	Fondi Spese
U0711070	INDENNIZZO A FAVORE DEI SOGGETTI DANNEGGIATI DA COMPLICAZIONE DI TIPO IRREVERSIBILE A CAUSA DI VACCINAZIONI OBBLIGATORIE, TRASFUSIONI E SOMMINISTRAZIONI DI EMODERIVATI	3016009299	2.837.053,34	Fondi Spese
U0741114	SPESE PER SERVIZI PER IL FUNZIONAMENTO DEL SERVIZIO SANITARIO REGIONALE COMPRESO GLI INTERVENTI DI CUI ALL'ART. 10 L.R.38/94 E ART. 5 L.R. 10/89. INIZIATIVE STRAORDINARIE DI ATTIVITA' SANITARIA E CONVEGNI DELLA REGIONE PUGLIA. SPESE CORRENTI PER ALTRI SERVIZI	3018020469	2.814.280,00	Fondi Spese
U1301024	RISORSE PER LE GESTIONI LIQUIDATORIE DEL SERVIZIO SANITARIO PER LIQUIDAZIONE IN VIA DIRETTA DI DEBITI PREGRESSI DELLE EX AA.SS.LL. A SEGUITO DI CONDANNE GIUDIZIALI. ART. 6 L.R. 67/2018 (BILANCIO 2019)	3019047931	2.721.180,06	Fondi Spese
U1301006	ASSEGNAZIONE CORRENTE ALLE AZIENDE SANITARIE DELL'ASSEGNAZIONE INTEGRATIVA DEL FONDO SANITARIO NAZIONALE ART. L.R. /2017 (II VA RIAZ. ASSESTAMENTO)	3018026434	2.451.445,58	Fondi Spese
U0721074	RISORSE AGGIUNTIVE DA BILANCIO AUTONOMO REGIONALE PER IL SSR. (ART. 16 L.R. 26/2013 ASSESTAMENTO 2013) - SPESE PER PROGETTO SISTEMA RADIO 118 PUGLIA	3013860253	2.383.776,32	Fondi Spese

U0751011	TRASFERIMENTI DI PARTE CORRENTE ALL'ISTITUTO ZOOPROFILATTICO DI FOGGIA . (L. 745/75 E L. 833/78). RISORSE VINCOLATE DERIVANTI DA ASSEGNAZIONI STATALI.	3016009320	2.281.189,80	Fondi Spese
U0741010	SPESE PER ELABORAZIONE DATI - LEGGE 833/78 F.S.R.	3019040778	1.947.812,00	Fondi Spese
U0712000	TRASFERIMENTI STATALI PER IL COFINANZIAMENTO DEI PROGETTI ATTUATIVI DEL PIANO SANITARIO NAZIONALE ANNO 2009 DM SALUTE 29/11/2011.	3015010140	1.947.168,10	Fondi Spese
U0741090	TRASFERIMENTI E SPESE DI PARTE CORRENTE PER IL FUNZIONAMENTO DEL SSR	3016009280	1.922.191,55	Fondi Spese
U0741114	SPESE PER SERVIZI PER IL FUNZIONAMENTO DEL SERVIZIO SANITARIO REGIONALE COMPRESO GLI INTERVENTI DI CUI ALL'ART. 10 L.R.38/94 E ART. 5 L.R. 10/89. INIZIATIVE STRAORDINARIE DI ATTIVITA' SANITARIA E CONVEGNI DELLA REGIONE PUGLIA. SPESE CORRENTI PER ALTRI SERVIZI	3019041047	1.904.297,52	Fondi Spese
U0741090	TRASFERIMENTI E SPESE DI PARTE CORRENTE PER IL FUNZIONAMENTO DEL SSR	3018026375	1.883.441,22	Fondi Spese
U0771103	RIPARTO ALLE AZIENDE DEL SERVIZIO SANITARIO REGIONALE DELLE RISORSE VERSATE DALLE AZIENDE FARMACEUTICHE A TITOLO DI PAY BACK (ART. 15, COMMI 3 E 4 DEL D.L. 95/2012 CONVERTITO CON L. 135/2012)	3017011651	1.855.151,00	Fondi Spese
U0741090	TRASFERIMENTI E SPESE DI PARTE CORRENTE PER IL FUNZIONAMENTO DEL SSR	3016009279	1.757.291,78	Fondi Spese
U0751056	CONTRIBUTO PER LA REALIZZAZIONE DEL PIANO SALUTE-AMBIENTE PER TARANTO (ART. 4 L.R. 3 LUGLIO 2012, NO 18).	3015001676	1.632.450,00	Fondi Spese
U1301010	TRASFERIMENTO ALLE AZIENDE ED ENTI DEL SSR A TITOLO DI RIMBORSO DEGLI ONERI PER PRESTAZIONI SANITARIE A FAVORE DI STRANIERI NON IN REGOLA CON LE NORME DI INGRESSO E DI SOGGIORNO (ART. 35, COMMA 6, D.LGS. 25/07/1998, N.286- ART. 32 DEL D.L. 24/04/2017, N.50, CONVERTITO CON MODIFICAZIONI NELLA LEGGE 21/06/2017 N.96)	3019047907	1.544.459,84	Fondi Spese
U0742010	EROGAZIONI DELLE QUOTE VINCOLATE AL COFINANZIAMENTO DEI PROGETTI ATTUATIVI DEL PIANO SANITARIO NAZIONALE PER L'ANNO 2007	3015010144	1.476.236,00	Fondi Spese
U0721060	CONTRATTI DI FORMAZIONE A FINANZIAMENTO REGIONALE PER MEDICI SPECIALIZZANDI ALLE UNIVERSITA' DI BARI E FOGGIA ART. 35 D.LGS 17/08/19 99 N. 368	3018026358	1.375.620,09	Fondi Spese
U0711066	TRASFERIMENTI AGLI ENTI DEL SERVIZIO SANITARIO REGIONALE PER L'ATTIVITA' DI PREVENZIONE NEI LUOGHI DI LAVORO E PER L'ORGANIZZAZIONE DI CORSI DI FORMAZIONE - D.LGS. N. 81 DEL 9/04/08 (COLLEGATO C.E. 3061125). TRASFERIMENTI CORRENTI A AMMINISTRAZIONI LOCALI	3018026406	1.312.945,59	Fondi Spese
U0741010	SPESE PER ELABORAZIONE DATI - LEGGE 833/78 F.S.R.	3019005595	1.260.353,69	Fondi Spese
U0741090	TRASFERIMENTI E SPESE DI PARTE CORRENTE PER IL FUNZIONAMENTO DEL SSR	3019047365	1.203.314,60	Fondi Spese
U1301006	ASSEGNAZIONE CORRENTE ALLE AZIENDE SANITARIE DELL'ASSEGNAZIONE INTEGRATIVA DEL FONDO SANITARIO NAZIONALE ART. L.R. /2017 (II VA RIAZ. ASSESTAMENTO)	3019047397	1.200.000,00	Fondi Spese
U0711066	TRASFERIMENTI AGLI ENTI DEL SERVIZIO SANITARIO REGIONALE PER L'ATTIVITA' DI PREVENZIONE NEI LUOGHI DI LAVORO E PER L'ORGANIZZAZIONE DI CORSI DI FORMAZIONE - D.LGS. N. 81 DEL 9/04/08 (COLLEGATO C.E. 3061125). TRASFERIMENTI CORRENTI A AMMINISTRAZIONI LOCALI	3019047315	1.146.000,00	Fondi Spese
U0751056	CONTRIBUTO PER LA REALIZZAZIONE DEL PIANO SALUTE-AMBIENTE PER TARANTO (ART. 4 L.R. 3 LUGLIO 2012, NO 18).	3013859943	1.072.500,00	Fondi Spese
U0751011	TRASFERIMENTI DI PARTE CORRENTE ALL'ISTITUTO ZOOPROFILATTICO DI FOGGIA . (L. 745/75 E L. 833/78). RISORSE VINCOLATE DERIVANTI DA ASSEGNAZIONI STATALI.	3019047792	910.265,00	Fondi Spese
U0741114	SPESE PER SERVIZI PER IL FUNZIONAMENTO DEL SERVIZIO SANITARIO REGIONALE COMPRESO GLI INTERVENTI DI CUI ALL'ART. 10 L.R.38/94 E ART. 5 L.R. 10/89. INIZIATIVE STRAORDINARIE DI ATTIVITA' SANITARIA E CONVEGNI DELLA REGIONE PUGLIA. SPESE CORRENTI PER ALTRI SERVIZI	3019041047	895.702,48	Fondi Spese
U0712067	SPESE PER FAVORIRE L'ACCESSO ALLE TECNICHE DI PROCREAZIONE ASSISTITA ART. 18 L. 40/2004.	3015010154	889.240,72	Fondi Spese
U0741090	TRASFERIMENTI E SPESE DI PARTE CORRENTE PER IL FUNZIONAMENTO DEL SSR	3016009279	832.126,78	Fondi Spese
U0751070	SPESE PER ISTITUZIONE E FUNZIONAMENTO DEI CENTRI REG.LI E INTERREG.LI PER I TRAPIANTI.	3015009192	815.907,26	Fondi Spese
U0751009	ASSEGNAZIONI ALL'ISTITUTO ZOOPROFILATTICO STATALE DI FOGGIA PER POTENZIAMENTO ATTIVITA' CORRELATE A MALATTIE INFETTIVE E DIFFUSIVE D EGLI ANIMALI - ART. 11 L.R. 21/2000.	3019030887	800.000,00	Fondi Spese
U0751085	SPESA PER PROGETTI IN MATERIA DI FARMACOVIGILANZA ART. 31, COMMA 14 L.449/97.	3017001024	775.765,99	Fondi Spese
U0741090	TRASFERIMENTI E SPESE DI PARTE CORRENTE PER IL FUNZIONAMENTO DEL SSR	3019047367	760.505,44	Fondi Spese
U0741010	SPESE PER ELABORAZIONE DATI - LEGGE 833/78 F.S.R.	3018012916	732.000,00	Fondi Spese

U0741114	SPESE PER SERVIZI PER IL FUNZIONAMENTO DEL SERVIZIO SANITARIO REGIONALE COMPRESO GLI INTERVENTI DI CUI ALL'ART. 10 L.R.38/94 E ART. 5 L.R. 10/89. INIZIATIVE STRAORDINARIE DI ATTIVITA' SANITARIA E CONVEGNI DELLA REGIONE PUGLIA. SPESE CORRENTI PER ALTRI SERVIZI	3019003655	716.750,00	Fondi Spese
U0711050	TRASFERIMENTO ALLE A.S.L. DELLE RISORSE STATALI PER LA COPERTURA DELLE SPESE DA QUESTE SOSTENUTE PER GLI ACCERTAMENTI MEDICO-LEGALI DISPOSTI DALLE AMMINISTRAZIONI PUBBLICHE PER I DIPENDENTI ASSENTI DAL SERVIZIO PER MALATTIA	3019047706	707.658,00	Fondi Spese
U0711051	TRASFERIMENTO ALLE A.S.L. DELLE RISORSE STATALI PER LA COPERTURA DELLE SPESE DA QUESTE SOSTENUTE PER GLI ACCERTAMENTI MEDICO-LEGALI DISPOSTI SUL PERSONALE SCOLASTICO ED EDUCATIVO ASSENTE DAL SERVIZIO PER MALATTIA	3017012279	707.500,00	Fondi Spese
U0751085	SPESA PER PROGETTI IN MATERIA DI FARMACOVIGILANZA ART. 31, COMMA 14 L.449/97.	3018023892	706.381,18	Fondi Spese
U0751016	SPESE PER LA CLASSIFICAZIONE DELLE ZONE DI PRODUZIONE E DI STABILIZZAZIONE DEI MOLLUSCHI BIVALVI IN ATTUAZIONE DELLA DIRETTIVA CEE 91/9 42. D.LGS N. 530/92	3018026392	700.000,00	Fondi Spese
U0712047	CONTRIBUTI AI CITTADINI PUGLIESI CHE SI AVVALGONO DEL METODO ABA. ART. 9 L.R. 45/2008	3017004204	677.925,00	Fondi Spese
U0741012	ASSEGNAZIONE ALLE AUSL DELLE QUOTE DI SPESA PER L'ASSISTENZA A RILIEVO SANITARIO FORNITA ALLE PERSONE NON AUTOSUFFICIENTI OSPITATE NELLE STRUTTURE RESIDENZIALI PROTETTE. (ART.4, PUNTO B, L.R. 20/95)	3016009276	634.817,78	Fondi Spese
U0751009	ASSEGNAZIONI ALL'ISTITUTO ZOOPROFILATTICO STATALE DI FOGGIA PER POTENZIAMENTO ATTIVITA' CORRELATE A MALATTIE INFETTIVE E DIFFUSIVE DEGLI ANIMALI - ART. 11 L.R. 21/2000.	3018026386	633.221,78	Fondi Spese
U1301006	ASSEGNAZIONE CORRENTE ALLE AZIENDE SANITARIE DELL'ASSEGNAZIONE INTEGRATIVA DEL FONDO SANITARIO NAZIONALE ART. L.R. /2017 (II VA RIAZ. ASSESTAMENTO)	3019047397	634.475,85	Fondi Spese
U0741114	SPESE PER SERVIZI PER IL FUNZIONAMENTO DEL SERVIZIO SANITARIO REGIONALE COMPRESO GLI INTERVENTI DI CUI ALL'ART. 10 L.R.38/94 E ART. 5 L.R. 10/89. INIZIATIVE STRAORDINARIE DI ATTIVITA' SANITARIA E CONVEGNI DELLA REGIONE PUGLIA. SPESE CORRENTI PER ALTRI SERVIZI	3019003654	610.000,00	Fondi Spese
U0721075	SPESE PER PRESTAZIONI SANITARIE IN FAVORE DI CITTADINI EXTRACOMUNITARI NELL'AMBITO DI INIZIATIVE UMANITARIE. (ART. 21 L.R. 25/2007)	3017010327	567.347,35	Fondi Spese
U0761029	TRASFERIMENTI DI PARTE CORRENTE PER INTERVENTI PER LA FIBROSI CISTICA. L.833/78	3018026432	558.811,72	Fondi Spese
U0711047	F.S.N. PARTE CORRENTE VINCOLATA - FINANZIAMENTO DI PARTE CORRENTE DEGLI ONERI PER IL SUPERAMENTO DEGLI OSPEDALI PSICHIATRICI GIUDIZIARI -	3019047704	553.463,47	Fondi Spese
U0741015	SPESE PER L'OSSERVATORIO EPIDEMIOLOGICO VETERINARIO REGIONALE E ANAGRAFI ANIMALI - L.R. 24/96.	3019040779	543.000,00	Fondi Spese
U0712000	TRASFERIMENTI STATALI PER IL COFINANZIAMENTO DEI PROGETTI ATTUATIVI DEL PIANO SANITARIO NAZIONALE ANNO 2009 DM SALUTE 29/11/2011.	3015010140	536.890,36	Fondi Spese
U0741114	SPESE PER SERVIZI PER IL FUNZIONAMENTO DEL SERVIZIO SANITARIO REGIONALE COMPRESO GLI INTERVENTI DI CUI ALL'ART. 10 L.R.38/94 E ART. 5 L.R. 10/89. INIZIATIVE STRAORDINARIE DI ATTIVITA' SANITARIA E CONVEGNI DELLA REGIONE PUGLIA. SPESE CORRENTI PER ALTRI SERVIZI	3019047624	521.645,62	Fondi Spese
U1302000	CONTRIBUTO STRAORDINARIO PER IL PROGETTO DI RICERCA "IMPATTO SUL NEUROSVILUPPO COGNITIVO E COMPORTAMENTALE DEI BAMBINI ESPOSTI ALL' INQUINAMENTO AMBIENTALE NELL'AREA DI TARANTO (ART. 46 L.R. N. 40/2016 - BILANCIO DI PREVISIONE 2017-2019)	3017011263	500.000,00	Fondi Spese
U0741016	SPESE PER ELABORAZIONE DATI PER CONTABILIZZAZIONE RICETTE FARMACEUTICHE E IL LORO ACQUISTO - LEGGE 833/78 F.S.R.	3019005438	500.000,00	Fondi Spese
U0721075	SPESE PER PRESTAZIONI SANITARIE IN FAVORE DI CITTADINI EXTRACOMUNITARI NELL'AMBITO DI INIZIATIVE UMANITARIE. (ART. 21 L.R. 25/2007)	3019040776	500.000,00	Fondi Spese
U0712083	TUTELA ANIMALI D'AFFEZIONE E PREVENZIONE RANDAGISMO. TRASFERIMENTO AI COMUNI PER LA REALIZZAZIONE E/O REALIZZAZIONE DI CANILI SANITARI E/O RIFUGI. - ARTT. 8 E 9 L.R. 12/95 (ART. L.R. ASSESTAMENTO 2017)	3019047351	500.000,00	Fondi Spese
U0741090	TRASFERIMENTI E SPESE DI PARTE CORRENTE PER IL FUNZIONAMENTO DEL SSR	3018026376	500.000,00	Fondi Spese
U0712067	SPESE PER FAVORIRE L'ACCESSO ALLE TECNICHE DI PROCREAZIONE ASSISTITA ART. 18 L. 40/2004.	3011798097	487.580,00	Fondi Spese
U0711021	SPESE PER IL FUNZIONAMENTO DELL'ATTIVITA' DI PREVENZIONE NEI LUOGHI DI LAVORO E PER L'ORGANIZZAZIONE DI CORSI DI FORMAZIONE, L'ACQUISTO DI ATTREZZATURE E PIANI MIRATI DESTINATI AL SERVIZIO A.T.P.	3019047301	486.258,81	Fondi Spese

	D.LGS. N. 81 DEL 9/04/08 (COLLEGATO C.E. 3061125).			
U0711048	INDENNITA' DI RESIDENZA PER FARMACIE RURALI, AI SENSI DELLA L. 221/1968. (ART.5 L.R. 22/2013)	3019033230	468.644,42	Fondi Spese
U0712058	PROGRAMMA PER LA REALIZZAZIONE DI STRUTTURE SANITARIE EXTRAOSPEDALIERE PER IL SUPERAMENTO OPG, L. 9/2012. QUOTA 5% A CARICO DELLA REGIONE. (ART. 14 L.R. 26/2013 ASSESTAMENTO 2013)	3013859755	462.400,00	Fondi Spese
U0751056	CONTRIBUTO PER LA REALIZZAZIONE DEL PIANO SALUTE-AMBIENTE PER TARANTO (ART. 4 L.R. 3 LUGLIO 2012, NO 18).	3015001674	455.000,00	Fondi Spese
C0741090	ASL BR-PDA110- D.III.6) Acconto quota FSR da Regione o Provincia Autonoma	nd	449.356,00	Fondi Spese
U0741016	SPESE PER ELABORAZIONE DATI PER CONTABILIZZAZIONE RICETTE FARMACEUTICHE E IL LORO ACQUISTO - LEGGE 833/78 F.S.R.	3018014558	439.961,28	Fondi Spese
U0741114	SPESE PER SERVIZI PER IL FUNZIONAMENTO DEL SERVIZIO SANITARIO REGIONALE COMPRESO GLI INTERVENTI DI CUI ALL'ART. 10 L.R.38/94 E ART. 5 L.R. 10/89. INIZIATIVE STRAORDINARIE DI ATTIVITA' SANITARIA E CONVEGNI DELLA REGIONE PUGLIA. SPESE CORRENTI PER ALTRI SERVIZI	3019030060	420.168,00	Fondi Spese
U0741090	TRASFERIMENTI E SPESE DI PARTE CORRENTE PER IL FUNZIONAMENTO DEL SSR	3018026373	419.269,07	Fondi Spese
U0741010	SPESE PER ELABORAZIONE DATI - LEGGE 833/78 F.S.R.	3019047293	418.846,07	Fondi Spese
U1301008	RISORSE CROCE ROSSA ITALIANA E REGIONI PER L'ASSUNZIONE PRESSO SSN DI AUTISTI SOCCORRITORI IN ATTUAZIONE DELL'ART. 2 CO. 2, 5, 6, 7, 8, D.LGS. 178/2012	nd	415.615,95	Fondi Spese
U0712067	SPESE PER FAVORIRE L'ACCESSO ALLE TECNICHE DI PROCREAZIONE ASSISTITA ART. 18 L. 40/2004.	3011798099	412.629,00	Fondi Spese
U1301033	SPESE PER L'ATTIVAZIONE DI INTERVENTI VOLTI A RIDURRE I TEMPI DI ATTESA NELLA EROGAZIONE DELLE PRESTAZIONI SANITARIE - SISTEMI INFORMATIVI REGIONALI	3019046911	410.526,32	Fondi Spese
U1301008	RISORSE CROCE ROSSA ITALIANA E REGIONI PER L'ASSUNZIONE PRESSO SSN DI AUTISTI SOCCORRITORI IN ATTUAZIONE DELL'ART. 2 CO. 2, 5, 6, 7, 8, D.LGS. 178/2012	3019047906	401.531,00	Fondi Spese
U0751085	SPESE PER PROGETTI IN MATERIA DI FARMACOVIGILANZA ART. 31, COMMA 14 L.449/97.	3019047156	400.000,00	Fondi Spese
U0751085	SPESE PER PROGETTI IN MATERIA DI FARMACOVIGILANZA ART. 31, COMMA 14 L.449/97.	3015010123	373.517,22	Fondi Spese
U0771103	RIPARTO ALLE AZIENDE DEL SERVIZIO SANITARIO REGIONALE DELLE RISORSE VERSATE DALLE AZIENDE FARMACEUTICHE A TITOLO DI PAY BACK (ART. 15, COMMI 3 E 4 DEL D.L. 95/2012 CONVERTITO CON L. 135/2012)	3017011651	369.376,72	Fondi Spese
U1301002	PIANO ATTIVITA' CONTRASTO AL GIOCO D'AZZARCO. DM DEL 6/10/2016 TRASFERIMENTI CORRENTI ALLE AA.SS.LL.	3017006283	357.838,92	Fondi Spese
U0741010	SPESE PER ELABORAZIONE DATI - LEGGE 833/78 F.S.R.	3019047292	355.409,64	Fondi Spese
U0721075	SPESE PER PRESTAZIONI SANITARIE IN FAVORE DI CITTADINI EXTRACOMUNITARI NELL'AMBITO DI INIZIATIVE UMANITARIE. (ART. 21 L.R. 25/2007)	3018017556	350.000,00	Fondi Spese
U0741010	SPESE PER ELABORAZIONE DATI - LEGGE 833/78 F.S.R.	3017006928	347.935,57	Fondi Spese
U0741090	TRASFERIMENTI E SPESE DI PARTE CORRENTE PER IL FUNZIONAMENTO DEL SSR	3019047365	345.557,13	Fondi Spese
U0771105	RIPIANO DISAVANZI SANITARI ESERCIZI 2000 E PRECEDENTI, IVI COMPRESI QUELLI RELATIVI ALLA GESTIONE LIQUIDATORIA 1994 E RETRO PER LA QUOTA DI DISAVANZO NON GARANTITA DALLO STATO. (LL.RR. N. 14/2001, N. 32/2001, N. 7/2002 E 22/2002 ART.4).	3018025992	333.910,30	Fondi Spese
U0712055	MODALITA' DI FINANZIAMENTO PER IL MANTENIMENTO, MIGLIORAMENTO E POTENZIAMENTO DEI CONTROLLI SANITARI UFFICIALI IN MATERIA DI SICUREZZA ALIMENTARE IN ATTUAZIONE DEL REGOLAMENTO CE N. 882/2004 (D.L.VO 194/08) - COLLEGATO AL CAP. DI ENTRATA 3065082.	3018026409	332.346,13	Fondi Spese
U0743000	FINANZIAMENTI VINCOLATI ALLA DIFFUSIONE DEGLI SREENING ONGOLOGICI. LEGGE 138/04 ART. 2 BIS.	3007666905	314.127,00	Fondi Spese
U0721042	SPESE FINALIZZATA PER ATTIVITA' DEL CENTRO REGIONALE DELLE ATTIVITA' TRASFUSIONALI (CRAT). L.R. 24/2006	3018026424	313.245,11	Fondi Spese
U1301013	VOCI STIPENDIALI PERSONALE A TEMPO DETERMINATO DELL'HEALTH MARKETPLACE	3019047398	312.966,31	Fondi Spese
U0741114	SPESE PER SERVIZI PER IL FUNZIONAMENTO DEL SERVIZIO SANITARIO REGIONALE COMPRESO GLI INTERVENTI DI CUI ALL'ART. 10 L.R.38/94 E ART. 5 L.R. 10/89. INIZIATIVE STRAORDINARIE DI ATTIVITA' SANITARIA E CONVEGNI DELLA REGIONE PUGLIA. SPESE CORRENTI PER ALTRI SERVIZI	3018026378	306.361,12	Fondi Spese
U0741014	SPESE PER ELABORAZIONE DATI LEGGE 833/78 F.S.R. TRASFERIMENTI ALLE AZIENDE DEL SERVIZIO SANITARIO	3019041016	304.298,00	Fondi Spese

	REGIONALE - TRASFERIMENTI CORRENTI A AMMINISTRAZIONI LOCALI			
U0741010	SPESE PER ELABORAZIONE DATI - LEGGE 833/78 F.S.R.	3016006123	301.903,00	Fondi Spese
U0711021	SPESE PER IL FUNZIONAMENTO DELL'ATTIVITA' DI PREVENZIONE NEI LUOGHI DI LAVORO E PER L'ORGANIZZAZIONE DI CORSI DI FORMAZIONE, L'ACQUISTO DI ATTREZZATURE E PIANI MIRATI DESTINATI AL SERVIZIO A.T.P. D.LGS. N. 81 DEL 9/04/08 (COLLEGATO C.E. 3061125).	3012849827	301.290,50	Fondi Spese
U1302002	TRASFERIMENTO ALLE ASL DI RISORSE AGGIUNTIVE PER L'ATTUAZIONE E DEL PIANO TRIENNALE DI PREVENZIONE. ART. 6 L.R. N. 67/2017 (BILANCIO DI PREVISIONE 2018-2020)	3018025995	300.000,00	Fondi Spese
U0712067	SPESE PER FAVORIRE L'ACCESSO ALLE TECNICHE DI PROCREAZIONE ASSISTITA ART. 18 L. 40/2004.	3011798096	291.865,22	Fondi Spese
U0751009	ASSEGNAZIONI ALL'ISTITUTO ZOOPROFILATTICO STATALE DI FOGGIA PER POTENZIAMENTO ATTIVITA' CORRELATE A MALATTIE INFETTIVE E DIFFUSIVE DEGLI ANIMALI - ART. 11 L.R. 21/2000.	3018011046	284.005,25	Fondi Spese
U0741090	TRASFERIMENTI E SPESE DI PARTE CORRENTE PER IL FUNZIONAMENTO DEL SSR	3017011194	281.881,26	Fondi Spese
U0711021	SPESE PER IL FUNZIONAMENTO DELL'ATTIVITA' DI PREVENZIONE NEI LUOGHI DI LAVORO E PER L'ORGANIZZAZIONE DI CORSI DI FORMAZIONE, L'ACQUISTO DI ATTREZZATURE E PIANI MIRATI DESTINATI AL SERVIZIO A.T.P. D.LGS. N. 81 DEL 9/04/08 (COLLEGATO C.E. 3061125).	3012849828	277.858,90	Fondi Spese
U0743000	FINANZIAMENTI VINCOLATI ALLA DIFFUSIONE DEGLI SREENING ONCOLOGICI. LEGGE 138/04 ART. 2 BIS.	3007666905	273.231,30	Fondi Spese
U0743000	FINANZIAMENTI VINCOLATI ALLA DIFFUSIONE DEGLI SREENING ONCOLOGICI. LEGGE 138/04 ART. 2 BIS.	3015010148	270.362,21	Fondi Spese
U0751015	TRASFERIMENTI A UU.SS.LL. ED ENTI PUBBLICI PER INTERVENTI IN MATERIA DI TUTELA DEGLI ANIMALI DI AFFEZIONE E PREVENZIONE DEL RANDAGIS MO L. 281/91.	3019047810	270.076,34	Fondi Spese
U0741010	SPESE PER ELABORAZIONE DATI - LEGGE 833/78 F.S.R.	3018016175	266.543,33	Fondi Spese
U0741012	ASSEGNAZIONE ALLE AUSL DELLE QUOTE DI SPESA PER L'ASSISTENZA A RILIEVO SANITARIO FORNITA ALLE PERSONE NON AUTOSUFFICIENTI OSPITATE NELLE STRUTTURE RESIDENZIALI PROTETTE. (ART.4, PUNTO B, L.R. 20/95)	3018026362	257.993,46	Fondi Spese
U0751080	FINANZIAMENTO PROGRAMMI SPECIALI EX ART. 12, C. 2, LETT. B, D. LGS. N. 502/92 E SUCC. MOD. ED INTEGR.	3017005701	253.444,24	Fondi Spese
U0741114	SPESE PER SERVIZI PER IL FUNZIONAMENTO DEL SERVIZIO SANITARIO REGIONALE COMPRESO GLI INTERVENTI DI CUI ALL'ART. 10 L.R.38/94 E ART. 5 L.R. 10/89. INIZIATIVE STRAORDINARIE DI ATTIVITA' SANITARIA E CONVEGNI DELLA REGIONE PUGLIA. SPESE CORRENTI PER ALTRI SERVIZI	3017006924	252.357,67	Fondi Spese
U0741084	TRASFERIMENTI AGLI ENTI DEL COMPARTO SANITA' RIVENIENTI DA ESERCIZI PRECEDENTI (COLLEGATO AL CAP. ENTRATA 1011088)	3017011376	251.584,93	Fondi Spese
U0741090	TRASFERIMENTI E SPESE DI PARTE CORRENTE PER IL FUNZIONAMENTO DEL SSR	3013854343	250.000,00	Fondi Spese
U0721075	SPESE PER PRESTAZIONI SANITARIE IN FAVORE DI CITTADINI EXTRACOMUNITARI NELL'AMBITO DI INIZIATIVE UMANITARIE. (ART. 21 L.R. 25/2007)	3018017531	250.000,00	Fondi Spese
U1307006	CONTRIBUTI STRAORDINARIA ALLE AZIENDE SANITARIE PER IL FINANZIAMENTO DI CORSI RBT E CORSI DI AGGIORNAMENTO PER IL PERSONALE DEI CENTRI CAT E PER PROGETTI PILOTA NEL CAMPO DELLA GESTIONE DELL'AUTISMO. ART. 94 L.R. N. 67/2018 (BILANCIO 2019)	3019047412	250.000,00	Fondi Spese
U0751009	ASSEGNAZIONI ALL'ISTITUTO ZOOPROFILATTICO STATALE DI FOGGIA PER POTENZIAMENTO ATTIVITA' CORRELATE A MALATTIE INFETTIVE E DIFFUSIVE DEGLI ANIMALI - ART. 11 L.R. 21/2000.	3017006785	249.556,70	Fondi Spese
U0741012	ASSEGNAZIONE ALLE AUSL DELLE QUOTE DI SPESA PER L'ASSISTENZA A RILIEVO SANITARIO FORNITA ALLE PERSONE NON AUTOSUFFICIENTI OSPITATE NELLE STRUTTURE RESIDENZIALI PROTETTE. (ART.4, PUNTO B, L.R. 20/95)	3016009276	246.000,00	Fondi Spese
U0712042	TRASFERIMENTI ALLE A.U.S.L. ED ENTI PUBBLICI PER INTERVENTI IN MATERIA DI TUTELA DEGLI ANIMALI DI AFFEZIONE E PREVENZIONE DAL RANDAGISMO. L.281/91. EX ART. 3 COMMA 1 L. 549/95.	3018026353	240.000,00	Fondi Spese
U0761030	TRASFERIMENTI DI PARTE CORRENTE PER INTERVENTI PER LA FIBROSI CISTICA. L.833/78.	3015010155	237.110,03	Fondi Spese
U0741016	SPESE PER ELABORAZIONE DATI PER CONTABILIZZAZIONE RICETTE FARMACEUTICHE E IL LORO ACQUISTO - LEGGE 833/78 F.S.R.	3017008654	233.536,96	Fondi Spese
U0741114	SPESE PER SERVIZI PER IL FUNZIONAMENTO DEL SERVIZIO SANITARIO REGIONALE COMPRESO GLI INTERVENTI DI CUI ALL'ART. 10 L.R.38/94 E ART. 5 L.R. 10/89. INIZIATIVE STRAORDINARIE DI ATTIVITA' SANITARIA E CONVEGNI DELLA REGIONE PUGLIA. SPESE CORRENTI PER ALTRI SERVIZI	3019047626	232.949,24	Fondi Spese

U0743000	FINANZIAMENTI VINCOLATI ALLA DIFFUSIONE DEGLI SCREENING ONCOLOGICI. LEGGE 138/04 ART. 2 BIS.	3008677588	232.556,70	Fondi Spese
U0711019	TRASFERIMENTI CORRENTI ALL'ARES SPESE RELATIVE ALL'ATTUAZIONE DEL PROGETTO DEEP IMPACT PUGLIA.	3018026395	231.984,00	Fondi Spese
C0741090	ASL BR-PDA110- D.III.6) Acconto quota FSR da Regione o Provincia Autonoma	nd	231.069	Fondi Spese
U0712046	MONITORAGGIO DEI DATI RELATIVI ALL' ABUSO DI ALCOL E AI PROBLEMI ALCOL CORRELATI. L.125/2001	3018026408	227.745,13	Fondi Spese
U0711021	SPESE PER IL FUNZIONAMENTO DELL'ATTIVITA' DI PREVENZIONE NEI LUOGHI DI LAVORO E PER L'ORGANIZZAZIONE DI CORSI DI FORMAZIONE, L'ACQUISTO DI ATTREZZATURE E PIANI MIRATI DESTINATI AL SERVIZIO A.T.P. D.LGS. N. 81 DEL 9/04/08 (COLLEGATO C.E. 3061125).	3018026402	220.857,00	Fondi Spese
U0741114	SPESE PER SERVIZI PER IL FUNZIONAMENTO DEL SERVIZIO SANITARIO REGIONALE COMPRESO GLI INTERVENTI DI CUI ALL'ART. 10 L.R.38/94 E ART. 5 L.R. 10/89. INIZIATIVE STRAORDINARIE DI ATTIVITA' SANITARIA E CONVEGNI DELLA REGIONE PUGLIA. SPESE CORRENTI PER ALTRI SERVIZI	3017011228	215.247,46	Fondi Spese
U0741090	TRASFERIMENTI E SPESE DI PARTE CORRENTE PER IL FUNZIONAMENTO DEL SSR	3015007485	211.341,64	Fondi Spese
U0751012	SPESE PER LA PROFILASSI OBBLIGATORIA ED IL RISANAMENTO VETERINARIO MEDIANTE IMPIEGO DELLA QUOTA CORRENTE VINCOLATA DEL FONDO SANITARIO	3019047794	211.031,96	Fondi Spese
U0741114	SPESE PER SERVIZI PER IL FUNZIONAMENTO DEL SERVIZIO SANITARIO REGIONALE COMPRESO GLI INTERVENTI DI CUI ALL'ART. 10 L.R.38/94 E ART. 5 L.R. 10/89. INIZIATIVE STRAORDINARIE DI ATTIVITA' SANITARIA E CONVEGNI DELLA REGIONE PUGLIA. SPESE CORRENTI PER ALTRI SERVIZI	3019024945	209.535,21	Fondi Spese
U0741014	SPESE PER ELABORAZIONE DATI LEGGE 833/78 F.S.R. TRASFERIMENTI ALLE AZIENDE DEL SERVIZIO SANITARIO REGIONALE - TRASFERIMENTI CORRENTI A AMMINISTRAZIONI LOCALI	3018020515	203.258,00	Fondi Spese
U1301008	RISORSE CROCE ROSSA ITALIANA E REGIONI PER L'ASSUNZIONE PRESSO SSN DI AUTISTI SOCCORRITORI IN ATTUAZIONE DELL'ART. 2 CO. 2, 5, 6, 7, 8, D.LGS. 178/2012	3017011670	200.765,54	Fondi Spese
U0741090	TRASFERIMENTI E SPESE DI PARTE CORRENTE PER IL FUNZIONAMENTO DEL SSR	3016009284	200.000,02	Fondi Spese
U0741116	PIANO REGIONALE PREVENZIONE IN ATTUAZIONE DELL'INTESA STATO, REGIONI E PROVINCE AUTONOME - SPESE PER RAPPRESENTANZA, ORGANIZZAZIONE E EVENTI, PUBBLICITA' E SERVIZI PER TRASFERTA	3018026382	200.000,00	Fondi Spese
U1302003	SPESE PER L'ISTITUZIONE DELL'UFFICIO SANITARIO DEL PORTO FRUIBILE ALLE AZIENDE ESPORTATRICI E PER LE ATTIVITA' AEREO PORTUALI. ART. 64 L.R. N. 67/2017 (BILANCIO DI PREVISIONE 2018-2020)	3018025996	200.000,00	Fondi Spese
U1302002	TRASFERIMENTO ALLE ASL DI RISORSE AGGIUNTIVE PER L'ATTUAZIONE E DEL PIANO TRIENNALE DI PREVENZIONE. ART. 6 L.R. N. 67/2017 (BILANCIO DI PREVISIONE 2018-2020)	3019047405	200.000,00	Fondi Spese
U0711036	TRASFERIMENTO ALLE AZIENDE A.S.L. DEI FONDI PER LO SCONTO FARMACIE RURALI D.M. 25/09/2009.	3019046919	199.789,99	Fondi Spese
U0741093	PIANO REGIONALE PREVENZIONE IN ATTUAZIONE DELL'INTESA STATO, REGIONI E PROVINCE AUTONOME	3014001202	199.156,60	Fondi Spese
U0741071	FINANZIAMENTO STATALE PROGRAMMA NAZIONALE PER LA REALIZZAZIONE DI STRUTTURE PER LE CURE PALLIATIVE DDMM DEL 28/09/99 E DEL 4/05/2001	3004552375	196.744,85	Fondi Spese
U0751080	FINANZIAMENTO PROGRAMMI SPECIALI EX ART. 12, C. 2, LETT. B, D. LGS. N. 502/92 E SUCC. MOD. ED INTEGR.	3019047815	193.370,96	Fondi Spese
U0711078	SPESE PER IL FUNZIONAMENTO DELL'ATTIVITA' DI PREVENZIONE NEI LUOGHI DI LAVORO E PER L'ORGANIZZAZIONE DI CORSI DI FORMAZIONE, L'ACQUISTO DI ATTREZZATURE E PIANI MIRATI DESTINATI AL SERVIZIO A.T.P. D.LGS. N. 81 DEL 9/04/08 (COLLEGATO C.E. 3061125). TRASFERIMENTI CORRENTI A AMMINISTRAZIONI CENTRALI.	3019047320	191.000,00	Fondi Spese
U0741015	SPESE PER L'OSSERVATORIO EPIDEMIOLOGICO VETERINARIO REGIONALE E ANAGRAFI ANIMALI - L.R. 24/96.	3018011079	183.000,00	Fondi Spese
U0771103	RIPARTO ALLE AZIENDE DEL SERVIZIO SANITARIO REGIONALE DELLE RISORSE VERSATE DALLE AZIENDE FARMACEUTICHE A TITOLO DI PAY BACK (ART. 15, COMMI 3 E 4 DEL D.L. 95/2012 CONVERTITO CON L. 135/2012)	3017011651	181.531,08	Fondi Spese
U0741090	TRASFERIMENTI E SPESE DI PARTE CORRENTE PER IL FUNZIONAMENTO DEL SSR	3015007486	180.000,00	Fondi Spese
U0741090	TRASFERIMENTI E SPESE DI PARTE CORRENTE PER IL FUNZIONAMENTO DEL SSR	3016002420	175.191,00	Fondi Spese
U0751009	ASSEGNAZIONI ALL'ISTITUTO ZOOPROFILATTICO STATALE DI FOGGIA PER POTENZIAMENTO ATTIVITA' CORRELATE A MALATTIE INFETTIVE E DIFFUSIVE DEGLI ANIMALI - ART. 11 L.R. 21/2000.	3015008058	173.782,65	Fondi Spese

U0712074	TRASFERIMENTI CORRENTI A AMMINISTRAZIONI LOCALI PER IL PROGETTO PIANO DI MONITORAGGIO PER LA RICERCA DELLE DIOSSINE NEGLI ALIMENTI D I ORIGINE ANIMALE	3015009419	170.084,00	Fondi Spese
U0761025	SPESA FINALIZZATA PER LA FORMAZIONE SPECIFICA IN MEDICINA GENERALE.	3018025982	165.617,34	Fondi Spese
U0741010	SPESE PER ELABORAZIONE DATI - LEGGE 833/78 F.S.R.	3019004110	162.242,29	Fondi Spese
U0761029	TRASFERIMENTI DI PARTE CORRENTE PER INTERVENTI PER LA FIBROSI CISTICA. L.833/78	3018026432	160.630,28	Fondi Spese
U0761040	SPESE PER ATTIVITA' DI SORVEGLIANZA NUTRIZIONALE, PER MONITORAGGIO DI PROCESSO E VALUTAZIONE DI RISULTATO, PER ATTIVITA' INFORMATIVE E FORMATIVE, PER PROGETTAZIONE E PRODUZIONE DI MATERIALE DIVULGATIVO CARTACEO O MULTIMEDIALE, PER MISSIONI E SPESE GENERALI	3019047829	158.027,02	Fondi Spese
U0751068	TRASFERIMENTO AGLI ENTI DEL SERVIZIO SANITARIO REGIONALE DELLE QUOTE VINCOLATE AGLI OBIETTIVI DI PIANO SANITARIO.	3015009677	155.409,90	Fondi Spese
U1301010	TRASFERIMENTO ALLE AZIENDE ED ENTI DEL SSR A TITOLO DI RIMBORSO DEGLI ONERI PER PRESTAZIONI SANITARIE A FAVORE DI STRANIERI NON IN REGOLA CON LE NORME DI INGRESSO E DI SOGGIORNO (ART. 35, COMMA 6, D.LGS. 25/07/1998, N.286- ART. 32 DEL D.L. 24/04/2017, N.50, CONVERTITO CON MODIFICAZIONI NELLA LEGGE 21/06/2017 N.96)	nd	154.175,91	Fondi Spese
U0721075	SPESE PER PRESTAZIONI SANITARIE IN FAVORE DI CITTADINI EXTRACOMUNITARI NELL'AMBITO DI INIZIATIVE UMANITARIE. (ART. 21 L.R. 25/2007)	3017010326	152.606,00	Fondi Spese
U0711079	FINANZIAMENTO AD ENTI DEL SERVIZIO SANITARIO REGIONALE PER PROGETTI DI RICERCA SCIENTIFICA IN MATERIA DI INVECCHIAMENTO E DEMENZA E SUGLI ASPETTI CORRELATI.	3017011087	150.000,00	Fondi Spese
U0741090	TRASFERIMENTI E SPESE DI PARTE CORRENTE PER IL FUNZIONAMENTO DEL SSR	3018009694	150.000,00	Fondi Spese
U0741090	TRASFERIMENTI E SPESE DI PARTE CORRENTE PER IL FUNZIONAMENTO DEL SSR	3018020516	150.000,00	Fondi Spese
U0741090	TRASFERIMENTI E SPESE DI PARTE CORRENTE PER IL FUNZIONAMENTO DEL SSR	3017011183	147.753,34	Fondi Spese
U0721028	CONTRIBUTO AI CITTADINI PUGLIESI PORTATORI DI DISABILITA' PSICOFISICA CHE APPLICANO IL METODO DOMAN O VOJTA O FAY. ART. 40 L.R. 26/06.	3019046926	146.296,45	Fondi Spese
U0741090	TRASFERIMENTI E SPESE DI PARTE CORRENTE PER IL FUNZIONAMENTO DEL SSR	3017011188	146.218,84	Fondi Spese
U0741012	ASSEGNAZIONE ALLE AUSL DELLE QUOTE DI SPESA PER L'ASSISTENZA A RILIEVO SANITARIO FORNITA ALLE PERSONE NON AUTOSUFFICIENTI OSPITATE NELLE STRUTTURE RESIDENZIALI PROTETTE. (ART.4, PUNTO B, L.R. 20/95)	3016009276	146.212,00	Fondi Spese
U0712047	CONTRIBUTI AI CITTADINI PUGLIESI CHE SI AVVALGONO DEL METODO ABA. ART. 9 L.R. 45/2008	3018008443	142.762,00	Fondi Spese
U0751085	SPESA PER PROGETTI IN MATERIA DI FARMACOVIGILANZA ART. 31, COMMA 14 L.449/97.	3017009879	140.000,00	Fondi Spese
U0711067	SPESE PER IL FUNZIONAMENTO DELL'ATTIVITA' DI PREVENZIONE NEI LUOGHI DI LAVORO - SPESE PER INDENNITA' DI MISSIONE - DESTINATI AL SERVIZIO A.T.P. D.LGS. N. 81 DEL 9/04/08 (COLLEGATO C.E. 3061125). - RAPPRESENTANZA, ORGANIZZAZIONE EVENTI, PUBBLICITA' E SERVIZI PER TRASFERTA	3016009283	138.843,00	Fondi Spese
U0741090	TRASFERIMENTI E SPESE DI PARTE CORRENTE PER IL FUNZIONAMENTO DEL SSR	3016008466	138.200,42	Fondi Spese
U0711022	SPESE PER IL FUNZIONAMENTO DEL SISTEMA INTEGRATO DI TELECARDIOLOGIA. DGR N. 482 DEL 31/03/2008.	3013851827	132.784,87	Fondi Spese
U1307005	ASSEGNAZIONI ALLE AA.SS.LL. E ALL'ISTITUTO ZOOPROFILATTICO SPERIMENTALE DELLA PUGLIA E DELLA BASILICATA PER L'ATTIVITA' DI PREVENZIONE E CONTROLLO DELL'INFLUENZA AVIARIA (ART. 1, COMMA 507, DELLA LEGGE 27 DICEMBRE 2017, N.205)	3019047970	132.223,60	Fondi Spese
U1301013	VOCI STIPENDIALI PERSONALE A TEMPO DETERMINATO DELL'HEALTH MARKETPLACE	3018026435	130.000,00	Fondi Spese
U1301021	DIEF 2017-2019. PROGETTO OBIETTIVO SAVE A YOUNG ATHLETE'S LIFE	3018026390	130.000,00	Fondi Spese
U0712047	CONTRIBUTI AI CITTADINI PUGLIESI CHE SI AVVALGONO DEL METODO ABA. ART. 9 L.R. 45/2008	3015009090	129.563,00	Fondi Spese
U0712060	SPESE PER LE ATTIVITA' DI RICONOSCIMENTO DEI CENTRI E DEGLI STABILIMENTI DI CUI AL REG. CE 853/04 COLLEGATO AL CE 3065084.	3019047329	128.810,00	Fondi Spese
U0741010	SPESE PER ELABORAZIONE DATI - LEGGE 833/78 F.S.R.	3019004973	127.850,85	Fondi Spese

U0711071	SPESE PER IL FUNZIONAMENTO DELL'ATTIVITA' DI PREVENZIONE NEI LUOGHI DI LAVORO E PER L'ORGANIZZAZIONE DI CORSI DI FORMAZIONE, L'ACQUISTO DI ATTREZZATURE E PIANI MIRATI DESTINATI AL SERVIZIO A.T.P. D.LGS. N. 81 DEL 9/04/08 (COLLEGATO C.E. 3061125). TRASFERIMENTI CORRENTI A ENTI PREVIDENZIALI.	4370	126.583,36	Fondi Spese
U0783050	PRESTAZIONI INTEGRATIVE DI CUI AI COMMI 3 E 4 DELL'ART. 57 L. 833/78. ART. 25 L.R. 9/2000.	3019042683	124.887,68	Fondi Spese
U0712047	CONTRIBUTI AI CITTADINI PUGLIESI CHE SI AVVALGONO DEL METODO ABA. ART. 9 L.R. 45/2008	3018008441	124.727,00	Fondi Spese
U0751070	SPESE PER ISTITUZIONE E FUNZIONAMENTO DEI CENTRI REG.LI E INTERREG.LI PER I TRAPIANTI.	3018026430	124.719,65	Fondi Spese
U0712047	CONTRIBUTI AI CITTADINI PUGLIESI CHE SI AVVALGONO DEL METODO ABA. ART. 9 L.R. 45/2008	3018008438	124.284,00	Fondi Spese
U0741090	TRASFERIMENTI E SPESE DI PARTE CORRENTE PER IL FUNZIONAMENTO DEL SSR	3015007486	118.647,04	Fondi Spese
U0741010	SPESE PER ELABORAZIONE DATI - LEGGE 833/78 F.S.R.	3018012567	118.200,00	Fondi Spese
U0711048	INDENNITA' DI RESIDENZA PER FARMACIE RURALI, AI SENSI DELLA L. 221/1968. (ART.5 L.R. 22/2013)	3014005326	118.113,55	Fondi Spese
U0771098	RIPARTO ALLE AZIENDE DEL SERVIZIO SANITARIO REGIONALE DELLE RISORSE VERSATE DALLE AZIENDE FARMACEUTICHE A TITOLO DI PAY BACK (L. 296 ART. 1 COMMA 796 LETTERA G) - COLLEGATO AL CAP. DI ENTRATA 2035783	3019047753	116.983,58	Fondi Spese
U0751009	ASSEGNAZIONI ALL'ISTITUTO ZOOPROFILATTICO STATALE DI FOGGIA PER POTENZIAMENTO ATTIVITA' CORRELATE A MALATTIE INFETTIVE E DIFFUSIVE D EGLI ANIMALI - ART. 11 L.R. 21/2000.	3014001204	116.907,08	Fondi Spese
U0743000	FINANZIAMENTI VINCOLATI ALLA DIFFUSIONE DEGLI SREENING ONGOLOGICI. LEGGE 138/04 ART. 2 BIS.	3007666905	112.721,51	Fondi Spese
C0741090	TRASFERIMENTI E SPESE DI PARTE CORRENTE PER IL FUNZIONAMENTO DEL SSR	nd	112.466	Fondi Spese
U0712047	CONTRIBUTI AI CITTADINI PUGLIESI CHE SI AVVALGONO DEL METODO ABA. ART. 9 L.R. 45/2008	3018008440	112.317,00	Fondi Spese
U0741114	SPESE PER SERVIZI PER IL FUNZIONAMENTO DEL SERVIZIO SANITARIO REGIONALE COMPRESO GLI INTERVENTI DI CUI ALL'ART. 10 L.R.38/94 E ART. 5 L.R. 10/89. INIZIATIVE STRAORDINARIE DI ATTIVITA' SANITARIA E CONVEGNI DELLA REGIONE PUGLIA. SPESE CORRENTI PER ALTRI SERVIZI	3017005099	112.202,95	Fondi Spese
U0741071	FINANZIAMENTO STATALE PROGRAMMA NAZIONALE PER LA REALIZZAZIONE DI STRUTTURE PER LE CURE PALLIATIVE DDMM DEL 28/09/99 E DEL 4/05/2001	3004550416	111.085,70	Fondi Spese
U0751104	SPESE PER PROGETTI IN MATERIA DI FARMACOVIGILANZA ART. 31, COMMA 14 L.449/97. LAVORO FLESSIBILE, QUOTA LSU E ACQUISTO DI SERVIZI DA AGENZIE DI LAVORO	3016005827	110.609,63	Fondi Spese
U0711056	SPESE CONNESSE ALLA REALIZZAZIONE DI EVENTI FORMATIVI ECM L. 388/2000 ART. 92 COMMA 5 E L. 244/2007 , ART. 2 COMMA 358 (COLLEGATO AL C.E. 2055774) (ART. 11 L.R. 37/2014 ASSESTAMENTO 2014)	3015009409	110.000,00	Fondi Spese
U0711022	SPESE PER IL FUNZIONAMENTO DEL SISTEMA INTEGRATO DI TELECARDIOLOGIA. DGR N. 482 DEL 31/03/2008.	3015009406	109.629,92	Fondi Spese
U0721075	SPESE PER PRESTAZIONI SANITARIE IN FAVORE DI CITTADINI EXTRACOMUNITARI NELL'AMBITO DI INIZIATIVE UMANITARIE. (ART. 21 L.R. 25/2007)	3018026360	108.912,66	Fondi Spese
U0741116	PIANO REGIONALE PREVENZIONE IN ATTUAZIONE DELL'INTESA STATO, REGIONI E PROVINCE AUTONOME - SPESE PER RAPPRESENTANZA, ORGANIZZAZION E EVENTI, PUBBLICITA' E SERVIZI PER TRASFERTA	3017011235	108.453,60	Fondi Spese
U0712067	SPESE PER FAVORIRE L'ACCESSO ALLE TECNICHE DI PROCREAZIONE ASSISTITA ART. 18 L. 40/2004.	3011798095	108.222,21	Fondi Spese
U0721029	TRASFERIMENTI ALLE ASL PER LA PREVENZIONE DELLA CECITA' E LA RIABILITAZIONE VISIVA AI SENSI DELLA LEGGE 28/08/1997 N. 284.	3018026421	107.771,88	Fondi Spese
U0741014	SPESE PER ELABORAZIONE DATI LEGGE 833/78 F.S.R. TRASFERIMENTI ALLE AZIENDE DEL SERVIZIO SANITARIO REGIONALE - TRASFERIMENTI CORRENTI A AMMINISTRAZIONI LOCALI	4130	107.300,48	Fondi Spese
U0741010	SPESE PER ELABORAZIONE DATI - LEGGE 833/78 F.S.R.	3019033437	106.322,00	Fondi Spese
U0741010	SPESE PER ELABORAZIONE DATI - LEGGE 833/78 F.S.R.	3019042590	105.820,00	Fondi Spese
U0721043	FONDO SANITARIO NAZIONALE - PARTE CORRENTE A DESTINAZIONE VINCOLATA - FONDO ESCLUSIVITA' DEL RAPPORTO PERSONALE MEDICO DIRIGENTE SAN ITARIO.	3019047722	103.354,00	Fondi Spese
U0721041	INIZIATIVE PER LA PREVENZIONE DELLA CELIACHIA LEGGE 04/07/2005 N. 123.	3018026423	100.124,22	Fondi Spese

U0711049	TRASFERIMENTI ALLE AA.SS.LL. PER INTERVENTI DI PREVENZIONE, TRATTAMENTO TERAPEUTICO E RECUPERO SOCIALE DEI SOGGETTI AFFETTI DA SINDROME DA GIOCO D'AZZARDO PATOLOGICO ART. 9 L.R. 43 DEL 13/12/2013.	3018025987	100.000,00	Fondi Spese
U0711053	CONCORSO NELLE SPESE DI PROTOCOLLI D'INTESA CON L'ENTE ECCLESIASTICO MIULLI PER MIGLIORARE L'OFFERTA SANITARIA DI SERVIZI STRATEGICI. ART L.R. BILANCIO 2014	3014006421	100.000,00	Fondi Spese
U0711058	SPESE PER CAMPAGNE INFORMATIVE E DI SENSIBILIZZAZIONE IN MATERIA DI ENDOMETRIOSI. ART. 48 L.R. N. 40/2016 (BILANCIO DI PREVISIONE 2017-2019)	3018025988	100.000,00	Fondi Spese
U0711074	TRASFERIMENTI CORRENTI A REGIONI PER IL PROGETTO CHI DOVREBBE ESSERE VACCINATO E PERCHE':TOOLKIT PER LA SOCIETA' IN EVOLUZIONE	3015009447	100.000,00	Fondi Spese
U0721075	SPESE PER PRESTAZIONI SANITARIE IN FAVORE DI CITTADINI EXTRACOMUNITARI NELL'AMBITO DI INIZIATIVE UMANITARIE. (ART. 21 L.R. 25/2007)	3018017557	100.000,00	Fondi Spese
U0721072	RISORSE AGGIUNTIVE DA BILANCIO AUTONOMO REGIONALE PER IL RIMBORSO DEI TRAPIANTATI. (ART. 17 L.R. 26/2013 ASSESTAMENTO 2013)	3019047354	100.000,00	Fondi Spese
U0721075	SPESE PER PRESTAZIONI SANITARIE IN FAVORE DI CITTADINI EXTRACOMUNITARI NELL'AMBITO DI INIZIATIVE UMANITARIE. (ART. 21 L.R. 25/2007)	3019047355	100.000,00	Fondi Spese
U1302004	SPESE PER LA TUTELA DEI CITTADINI, IN PARTICOLARE DI MINORI, DALLE CONSEGUENZE DEL CONSUMO DI BEVANDE ALCOLICHE. ART. 76 L.R. N. 67/2018 (BILANCIO 2019)	3019047406	100.000,00	Fondi Spese
U1307007	CONTRIBUTI STRAORDINARI AI COMUNI PER LA STERILIZZAZIONE DEI CANI PATRONALI. ART. 93 L.R. N. 67/2018 (BILANCIO 2019)	3019047413	100.000,00	Fondi Spese
U0751050	SPESE PER L'OSSERVATORIO EPIDEMIOLOGICO ART. 7 L.R. 14/85	3011797330	100.000,00	Fondi Spese
U0721075	SPESE PER PRESTAZIONI SANITARIE IN FAVORE DI CITTADINI EXTRACOMUNITARI NELL'AMBITO DI INIZIATIVE UMANITARIE. (ART. 21 L.R. 25/2007)	3012829152	98.449,07	Fondi Spese
U0711073	TRASFERIMENTI CORRENTI AD UNIVERSITA' PER IL PROGETTO CHI DOVREBBE ESSERE VACCINATO E PERCHE':TOOLKIT PER LA SOCIETA' IN EVOLUZIONE	3015009446	98.000,00	Fondi Spese
U0771130	SPESA PER LA COPERTURA DEL DISAVANZO DEL SERVIZIO SANITARIO REGIONALE ANNO 2010 (D.P.G.R. N. 2/2011) COLLEGATO AL CE N. 1011058	3019047396	98.000,00	Fondi Spese
U0761026	SPESA FINALIZZATA PER LA FORMAZIONE SPECIFICA IN MEDICINA GENERALE.	3018027618	96.798,44	Fondi Spese
U0721042	SPESA FINALIZZATA PER ATTIVITA' DEL CENTRO REGIONALE DELLE ATTIVITA' TRASFUSIONALI (CRAT). L.R. 24/2006	3015008754	95.723,00	Fondi Spese
U0741010	SPESE PER ELABORAZIONE DATI - LEGGE 833/78 F.S.R.	3018021189	94.200,00	Fondi Spese
U0761039	FSN DI PARTE CORRENTE VINCOLATA. FINANZIAMENTO INTERVENTI PER LA FIBROSI CISTICA. L.833/78. ANNO 2013	3014001300	92.952,16	Fondi Spese
U0712060	SPESE PER LE ATTIVITA' DI RICONOSCIMENTO DEI CENTRI E DEGLI STABILIMENTI DI CUI AL REG. CE 853/04 COLLEGATO AL CE 3065084.	3019047329	91.997,00	Fondi Spese
U0771103	RIPARTO ALLE AZIENDE DEL SERVIZIO SANITARIO REGIONALE DELLE RISORSE VERSATE DALLE AZIENDE FARMACEUTICHE A TITOLO DI PAY BACK (ART. 15, COMMI 3 E 4 DEL D.L. 95/2012 CONVERTITO CON L. 135/2012)	3017011651	91.000,04	Fondi Spese
U0751085	SPESA PER PROGETTI IN MATERIA DI FARMACOVIGILANZA ART. 31, COMMA 14 L.449/97.	4356	87.500,00	Fondi Spese
U0751009	ASSEGNAZIONI ALL'ISTITUTO ZOOPROFILATTICO STATALE DI FOGGIA PER POTENZIAMENTO ATTIVITA' CORRELATE A MALATTIE INFETTIVE E DIFFUSIVE DEGLI ANIMALI - ART. 11 L.R. 21/2000.	3014003135	84.214,86	Fondi Spese
U0711022	SPESE PER IL FUNZIONAMENTO DEL SISTEMA INTEGRATO DI TELECARDIOLOGIA. DGR N. 482 DEL 31/03/2008.	3011795010	83.639,34	Fondi Spese
U0741071	FINANZIAMENTO STATALE PROGRAMMA NAZIONALE PER LA REALIZZAZIONE DI STRUTTURE PER LE CURE PALLIATIVE DDMM DEL 28/09/99 E DEL 4/05/2001	3004551047	83.252,82	Fondi Spese
U0741012	ASSEGNAZIONE ALLE AUSL DELLE QUOTE DI SPESA PER L'ASSISTENZA A RILIEVO SANITARIO FORNITA ALLE PERSONE NON AUTOSUFFICIENTI OSPITATE NELLE STRUTTURE RESIDENZIALI PROTETTE. (ART.4, PUNTO B, L.R. 20/95)	3016009276	82.932,34	Fondi Spese
U0711048	INDENNITA' DI RESIDENZA PER FARMACIE RURALI, AI SENSI DELLA L. 221/1968. (ART.5 L.R. 22/2013)	3017005870	82.718,68	Fondi Spese
U0761027	F.S.N. PARTE CORRENTE - SPESE FINALIZZATE PER L'ASSISTENZA AGLI HANSENIANI E FAMILIARI L.833/78.	3018026431	82.403,30	Fondi Spese
U0712037	TRASFERIMENTI ALLE AA.SS.LL., ALL'OSSERVATORIO EPIDEMIOLOGICO REGIONALE, A.R.E.S. PER L'ATTUAZIONE E IL CONSOLIDAMENTO DEL SOSTEGNO ALLE FUNZIONI DI INTERFACCIA TRA LE REGIONI, LE PROVINCE AUTONOME ED IL CENTRO CONTROLLO DELLE MALATTIE.	3018026407	81.915,00	Fondi Spese

U0711078	SPESE PER IL FUNZIONAMENTO DELL'ATTIVITA' DI PREVENZIONE NEI LUOGHI DI LAVORO E PER L'ORGANIZZAZIONE DI CORSI DI FORMAZIONE, L'ACQUISTO DI ATTREZZATURE E PIANI MIRATI DESTINATI AL SERVIZIO A.T.P. D.LGS. N. 81 DEL 9/04/08 (COLLEGATO C.E. 3061125). TRASFERIMENTI CORRENTI A AMMINISTRAZIONI CENTRALI.	3017011086	80.000,00	Fondi Spese
U0721075	SPESE PER PRESTAZIONI SANITARIE IN FAVORE DI CITTADINI EXTRACOMUNITARI NELL'AMBITO DI INIZIATIVE UMANITARIE. (ART. 21 L.R. 25/2007)	3018017558	80.000,00	Fondi Spese
U0712043	CONTRIBUTI AI COMUNI PER PERDITE CAUSATE DA CANI RANDAGI E/O INSELVATICHI - ART.16 L.R. 12/95	3019047325	80.000,00	Fondi Spese
U0711019	TRASFERIMENTI CORRENTI ALL'ARES SPESE RELATIVE ALL'ATTUAZIONE DEL PROGETTO DEEP IMPACT PUGLIA.	3015009433	78.457,80	Fondi Spese
U0751085	SPESA PER PROGETTI IN MATERIA DI FARMACOVIGILANZA ART. 31, COMMA 14 L.449/97.	3015010121	78.005,34	Fondi Spese
U0711021	SPESE PER IL FUNZIONAMENTO DELL'ATTIVITA' DI PREVENZIONE NEI LUOGHI DI LAVORO E PER L'ORGANIZZAZIONE DI CORSI DI FORMAZIONE, L'ACQUISTO DI ATTREZZATURE E PIANI MIRATI DESTINATI AL SERVIZIO A.T.P. D.LGS. N. 81 DEL 9/04/08 (COLLEGATO C.E. 3061125).	3019047296	75.000,00	Fondi Spese
U0721042	SPESA FINALIZZATA PER ATTIVITA' DEL CENTRO REGIONALE DELLE ATTIVITA' TRASFUSIONALI (CRAT). L.R. 24/2006	3015009453	74.607,24	Fondi Spese
U1301014	CONTRIBUTI OBBLIGATORI PER IL PERSONALE IMPIEGATO NELL'HEALTH MARKETPLACE	3019047400	73.439,00	Fondi Spese
U0711022	SPESE PER IL FUNZIONAMENTO DEL SISTEMA INTEGRATO DI TELECARDIOLOGIA. DGR N. 482 DEL 31/03/2008.	3010734144	73.050,17	Fondi Spese
U0741114	SPESE PER SERVIZI PER IL FUNZIONAMENTO DEL SERVIZIO SANITARIO REGIONALE COMPRESO GLI INTERVENTI DI CUI ALL'ART. 10 L.R.38/94 E ART. 5 L.R. 10/89. INIZIATIVE STRAORDINARIE DI ATTIVITA' SANITARIA E CONVEGNI DELLA REGIONE PUGLIA. SPESE CORRENTI PER ALTRI SERVIZI	3018012450	72.487,03	Fondi Spese
U0761030	TRASFERIMENTI DI PARTE CORRENTE PER INTERVENTI PER LA FIBROSI CISTICA. L.833/78.	3015010155	71.400,00	Fondi Spese
U0711078	SPESE PER IL FUNZIONAMENTO DELL'ATTIVITA' DI PREVENZIONE NEI LUOGHI DI LAVORO E PER L'ORGANIZZAZIONE DI CORSI DI FORMAZIONE, L'ACQUISTO DI ATTREZZATURE E PIANI MIRATI DESTINATI AL SERVIZIO A.T.P. D.LGS. N. 81 DEL 9/04/08 (COLLEGATO C.E. 3061125). TRASFERIMENTI CORRENTI A AMMINISTRAZIONI CENTRALI.	3018023903	71.036,00	Fondi Spese
U0711075	TRASFERIMENTI CORRENTI AD ENTI DEL SSN PER IL PROGETTO CHI DOVREBBE ESSERE VACCINATO E PERCHE': TOOLKIT PER LA SOCIETA' IN EVOLUZIONE	3015009449	70.000,00	Fondi Spese
U0751056	CONTRIBUTO PER LA REALIZZAZIONE DEL PIANO SALUTE-AMBIENTE PER TARANTO (ART. 4 L.R. 3 LUGLIO 2012, NO 18).	3012830115	70.000,00	Fondi Spese
U0761030	TRASFERIMENTI DI PARTE CORRENTE PER INTERVENTI PER LA FIBROSI CISTICA. L.833/78.	3014006441	69.014,00	Fondi Spese
U1301021	DIEF 2017-2019. PROGETTO OBIETTIVO SAVE A YOUNG ATHLETE'S LIFE	3018023920	68.000,00	Fondi Spese
U0751015	TRASFERIMENTI A UU.SS.LL. ED ENTI PUBBLICI PER INTERVENTI IN MATERIA DI TUTELA DEGLI ANIMALI DI AFFEZIONE E PREVENZIONE DEL RANDAGIS MO L. 281/91.	4359	67.991,10	Fondi Spese
U1301018	SPESE PER RIMBORSO VIAGGI RELATIVE A MISSIONI DEL PERSONALE IMPIEGATO NELL'HEALTH MARKETPLACE	3019047404	67.600,00	Fondi Spese
U0741114	SPESE PER SERVIZI PER IL FUNZIONAMENTO DEL SERVIZIO SANITARIO REGIONALE COMPRESO GLI INTERVENTI DI CUI ALL'ART. 10 L.R.38/94 E ART. 5 L.R. 10/89. INIZIATIVE STRAORDINARIE DI ATTIVITA' SANITARIA E CONVEGNI DELLA REGIONE PUGLIA. SPESE CORRENTI PER ALTRI SERVIZI	3016000887	67.471,83	Fondi Spese
U1301001	SPESA PER LA REVISIONE DELL'USO DEI MEDICINALI PER PAZIENTI AFFETTI DA ASMA. LEGGE 208/2015 ART. 1 CC. 571-572. TRASFERIMENTI SOMME ALLE AZIENDE SANITARIE LOCALI.	3016008716	67.300,00	Fondi Spese
U0711067	SPESE PER IL FUNZIONAMENTO DELL'ATTIVITA' DI PREVENZIONE NEI LUOGHI DI LAVORO - SPESE PER INDENNITA' DI MISSIONE - DESTINATI AL SERVIZIO A.T.P. D.LGS. N. 81 DEL 9/04/08 (COLLEGATO C.E. 3061125). - RAPPRESENTANZA, ORGANIZZAZIONE EVENTI, PUBBLICITA' E SERVIZI PER TRASFERTA	3019047317	65.648,00	Fondi Spese
U0711071	SPESE PER IL FUNZIONAMENTO DELL'ATTIVITA' DI PREVENZIONE NEI LUOGHI DI LAVORO E PER L'ORGANIZZAZIONE DI CORSI DI FORMAZIONE, L'ACQUISTO DI ATTREZZATURE E PIANI MIRATI DESTINATI AL SERVIZIO A.T.P. D.LGS. N. 81 DEL 9/04/08 (COLLEGATO C.E. 3061125). TRASFERIMENTI CORRENTI A ENTI PREVIDENZIALI.	3019047318	65.648,00	Fondi Spese
U0712039	RIMBORSO ALLE ASL INDENNITA' STATALE SPETTANTE AI CITTADINI COLPITI DA TBC NON ASSISTITI DALL'INPS. L. 88/77. EX ART. 3 COMMA 1 L. 5 49/95.	3019047322	64.063,96	Fondi Spese

U0711072	TRASFERIMENTI CORRENTI AD AMMINISTRAZIONI CENTRALI PER IL PROGETTO CHI DOVREBBE ESSERE VACCINATO E PERCHE': TOOLKIT PER LA SOCIETA' I N EVOLUZIONE	3015009445	63.000,00	Fondi Spese
U0741010	SPESE PER ELABORAZIONE DATI - LEGGE 833/78 F.S.R.	3019030062	61.782,94	Fondi Spese
U0711077	TRASFERIMENTI CORRENTI AD ENTI DEL SSN PER IL PROGETTO SVILUPPO DI UN NUOVO MODELLO DI PREVENZIONE DELLE PATOLOGIE CORRELATE AI TRAT TAMENTI ANTI-TUMORALI NEI PAZIENTI LUNGO-SOPRAVVIVENTI AFFETTI DA LINFOMA	3015009451	61.500,00	Fondi Spese
U0751056	CONTRIBUTO PER LA REALIZZAZIONE DEL PIANO SALUTE-AMBIENTE PER TARANTO (ART. 4 L.R. 3 LUGLIO 2012, NO 18).	3012830112	61.169,49	Fondi Spese
U0741090	TRASFERIMENTI E SPESE DI PARTE CORRENTE PER IL FUNZIONAMENTO DEL SSR	3019018032	61.000,00	Fondi Spese
U0711023	SPESE PER L'ESPLETAMENTO DI CONCORSI PER L'ASSEGNAZIONE DELLE SEDI FARMACEUTICHE VACANTI E/O DI NUOVA ISTITUZIONE. (L.R. N. 40 DEL 3 1/12/2007)	3009710101	60.143,16	Fondi Spese
U0712072	TRASFERIMENTI ALLE AA.SS.LL. PER LE ATTIVITÀ DI RICONOSCIMENTO DEI CENTRI E DEGLI STABILIMENTI DI CUI ALL'ART. 10 DEL D.P.R. 54/97 NONCHÈ DEGLI STABILIMENTI DI PRODUZIONE E TRASFORMAZIONE PRODOTTI CARNEI ED ITTICI. COLLEGATO AL CAP. ENTRATA 3065084. - TRASFERIMENTI CORRENTI A AMMINISTRAZIONI LOCALI	3019047341	59.591,30	Fondi Spese
U0751080	FINANZIAMENTO PROGRAMMI SPECIALI EX ART. 12, C. 2, LETT. B, D. LGS. N. 502/92 E SUCC. MOD. ED INTEGR.	3017005704	59.193,98	Fondi Spese
U0741092	INTERVENTO ASSISTENZA DIURNA NEFROPATICI CRONICI C/O CENTRI OSPEDALIERI.	3018026429	58.500,00	Fondi Spese
U0741084	TRASFERIMENTI AGLI ENTI DEL COMPARTO SANITA' RIVENIENTI DA ESERCIZI PRECEDENTI (COLLEGATO AL CAP. ENTRATA 1011088)	3017011376	58.319,48	Fondi Spese
U0741010	SPESE PER ELABORAZIONE DATI - LEGGE 833/78 F.S.R.	3019014879	58.304,44	Fondi Spese
U0712060	SPESE PER LE ATTIVITA' DI RICONOSCIMENTO DEI CENTRI E DEGLI STABILIMENTI DI CUI AL REG. CE 853/04 COLLEGATO AL CE 3065084.	3019047329	58.031,28	Fondi Spese
U0712055	MODALITA' DI FINANZIAMENTO PER IL MANTENIMENTO, MIGLIORAMENTO E POTENZIAMENTO DEI CONTROLLI SANITARI UFFICIALI IN MATERIA DI SICUREZZA ALIMENTARE IN ATTUAZIONE DEL REGOLAMENTO CE N. 882/2004 (D.L.VO 194/08) - COLLEGATO AL CAP. DI ENTRATA 3065082.	3015009418	58.000,00	Fondi Spese
U0741090	TRASFERIMENTI E SPESE DI PARTE CORRENTE PER IL FUNZIONAMENTO DEL SSR	3015010135	57.981,84	Fondi Spese
U0751060	FINANZIAMENTO STATALE OBIETTIVI DI CARATTERE PRIORITARIO E DI RILIEVO NAZIONALE A NORMA DELL'ART. 1, COMMA 34 E 34 BIS DELLA L. 662/ 97.	3019047811	57.370,37	Fondi Spese
U0741090	TRASFERIMENTI E SPESE DI PARTE CORRENTE PER IL FUNZIONAMENTO DEL SSR	3018026374	57.129,73	Fondi Spese
U0751080	FINANZIAMENTO PROGRAMMI SPECIALI EX ART. 12, C. 2, LETT. B, D. LGS. N. 502/92 E SUCC. MOD. ED INTEGR.	3017005702	55.681,20	Fondi Spese
U0751090	FINANZIAMENTO PROGRAMMI SPECIALI EX ART. 12 E 12 BIS D. LGS. N. 502/92 E SUCC. MOD. ED INTEGR.	3019047816	54.231,78	Fondi Spese
U0711022	SPESE PER IL FUNZIONAMENTO DEL SISTEMA INTEGRATO DI TELECARDIOLOGIA. DGR N. 482 DEL 31/03/2008.	3014006429	53.125,34	Fondi Spese
U1301007	TRASFERIMENTO RISORSE IN CONTO CORRENTE AD AMMINISTRAZIONI LOCALI PER PROGETTO ANTIBIOTICO RESISTENZA	3018026219	52.650,00	Fondi Spese
U0743000	FINANZIAMENTI VINCOLATI ALLA DIFFUSIONE DEGLI SREENING ONGOLOGICI. LEGGE 138/04 ART. 2 BIS.	3007666905	52.478,79	Fondi Spese
U0741015	SPESE PER L'OSSERVATORIO EPIDEMIOLOGICO VETERINARIO REGIONALE E ANAGRAFI ANIMALI - L.R. 24/96.	3015007649	50.852,46	Fondi Spese
U0741015	SPESE PER L'OSSERVATORIO EPIDEMIOLOGICO VETERINARIO REGIONALE E ANAGRAFI ANIMALI - L.R. 24/96.	3016008575	50.852,46	Fondi Spese
U0741010	SPESE PER ELABORAZIONE DATI - LEGGE 833/78 F.S.R.	3019033334	50.455,23	Fondi Spese
U0741015	SPESE PER L'OSSERVATORIO EPIDEMIOLOGICO VETERINARIO REGIONALE E ANAGRAFI ANIMALI - L.R. 24/96.	3015007650	50.131,15	Fondi Spese
U0741015	SPESE PER L'OSSERVATORIO EPIDEMIOLOGICO VETERINARIO REGIONALE E ANAGRAFI ANIMALI - L.R. 24/96.	3016008603	50.131,15	Fondi Spese
U0743000	FINANZIAMENTI VINCOLATI ALLA DIFFUSIONE DEGLI SREENING ONGOLOGICI. LEGGE 138/04 ART. 2 BIS.	3007666905	50.074,00	Fondi Spese
U0711021	SPESE PER IL FUNZIONAMENTO DELL'ATTIVITA' DI PREVENZIONE NEI LUOGHI DI LAVORO E PER L'ORGANIZZAZIONE DI CORSI DI FORMAZIONE, L'ACQUISTO DI ATTREZZATURE E PIANI MIRATI DESTINATI AL SERVIZIO A.T.P. D.LGS. N. 81 DEL 9/04/08 (COLLEGATO C.E. 3061125).	3016009274	50.000,00	Fondi Spese

U0711021	SPESE PER IL FUNZIONAMENTO DELL'ATTIVITA' DI PREVENZIONE NEI LUOGHI DI LAVORO E PER L'ORGANIZZAZIONE DI CORSI DI FORMAZIONE, L'ACQUISTO DI ATTREZZATURE E PIANI MIRATI DESTINATI AL SERVIZIO A.T.P. D.LGS. N. 81 DEL 9/04/08 (COLLEGATO C.E. 3061125).	3017011069	50.000,00	Fondi Spese
U0711049	TRASFERIMENTI ALLE AA.SS.LL. PER INTERVENTI DI PREVENZIONE, TRATTAMENTO TERAPEUTICO E RECUPERO SOCIALE DEI SOGGETTI AFFETTI DA SINDROME DA GIOCO D'AZZARDO PATOLOGICO ART. 9 L.R. 43 DEL 13/12/2013.	3017011076	50.000,00	Fondi Spese
U0711058	SPESE PER CAMPAGNE INFORMATIVE E DI SENSIBILIZZAZIONE IN MATERIA DI ENDOMETRIOSI. ART. 48 L.R. N. 40/2016 (BILANCIO DI PREVISIONE 2017-2019)	3017011082	50.000,00	Fondi Spese
U0741090	TRASFERIMENTI E SPESE DI PARTE CORRENTE PER IL FUNZIONAMENTO DEL SSR	3017010572	50.000,00	Fondi Spese
U0711055	TRASFERIMENTI ALLE ASSOCIAZIONI ED ORGANIZZAZIONI DI VOLONTARIATO PER INTERVENTI DI PREVENZIONE DEL GIOCO D'AZZARDO PATOLOGICO ART. 9 L.R. 43 DEL 13/13/2013	3014006403	50.000,00	Fondi Spese
U0712060	SPESE PER LE ATTIVITA' DI RICONOSCIMENTO DEI CENTRI E DEGLI STABILIMENTI DI CUI AL REG. CE 853/04 COLLEGATO AL CE 3065084.	4364	49.997,57	Fondi Spese
U0741071	FINANZIAMENTO STATALE PROGRAMMA NAZIONALE PER LA REALIZZAZIONE DI STRUTTURE PER LE CURE PALLIATIVE DDMM DEL 28/09/99 E DEL 4/05/2001	3004551129	49.368,33	Fondi Spese
U0741010	SPESE PER ELABORAZIONE DATI - LEGGE 833/78 F.S.R.	3019041042	49.108,42	Fondi Spese
U0751056	CONTRIBUTO PER LA REALIZZAZIONE DEL PIANO SALUTE-AMBIENTE PER TARANTO (ART. 4 L.R. 3 LUGLIO 2012, NO 18).	3012830117	47.998,00	Fondi Spese
U0721042	SPESA FINALIZZATA PER ATTIVITA' DEL CENTRO REGIONALE DELLE ATTIVITA' TRASFUSIONALI (CRAT). L.R. 24/2006	3016008191	47.877,61	Fondi Spese
U0711015	ASSEGNAZIONE ALLE AZIENDE SANITARIE PER LA FORMAZIONE DI FIGURE PROFESSIONALI SANITARIE E NON, AI FINI DELLA PREVENZIONE, ASSISTENZA E RIABILITAZIONE DELLE DONNE E DELLE BAMBINE SOTTOPOSTE AD INFIBULAZIONE.	3012847196	46.682,97	Fondi Spese
U0721065	STABILIZZAZIONE PERSONALE L.R. N. 16/87 FINANZIATO CON RISORSE DEL BILANCIO VINCOLATO (L.R. 41/2007).	3018027613	46.291,50	Fondi Spese
U0712060	SPESE PER LE ATTIVITA' DI RICONOSCIMENTO DEI CENTRI E DEGLI STABILIMENTI DI CUI AL REG. CE 853/04 COLLEGATO AL CE 3065084.	3019047329	45.111,10	Fondi Spese
U0712039	RIMBORSO ALLE ASL INDENNITA' STATALE SPETTANTE AI CITTADINI COLPITI DA TBC NON ASSISTITI DALL'INPS. L. 88/77. EX ART. 3 COMMA 1 L. 5 49/95.	3018026350	43.945,82	Fondi Spese
U0751080	FINANZIAMENTO PROGRAMMI SPECIALI EX ART. 12, C. 2, LETT. B, D. LGS. N. 502/92 E SUCC. MOD. ED INTEGR.	3017005708	43.825,45	Fondi Spese
U0711059	INTESA STATO REGIONI DEL 6/12/2012. ASSEGNAZIONE ALLE AZIENDE SANITARIE PER LA REALIZZAZIONE DELLE ATTIVITA' PROGETTUALI FINALIZZATE ALLA PREVENZIONE ED AL CONTRASTO DEL FENOMENO DELLA MUTILAZIONE GENITALI FEMMINILI.	3018026405	43.738,62	Fondi Spese
U0721029	TRASFERIMENTI ALLE ASL PER LA PREVENZIONE DELLA CECITA' E LA RIABILITAZIONE VISIVA AI SENSI DELLA LEGGE 28/08/1997 N. 284.	3016009357	42.630,82	Fondi Spese
U0741116	PIANO REGIONALE PREVENZIONE IN ATTUAZIONE DELL'INTESA STATO, REGIONI E PROVINCE AUTONOME - SPESE PER RAPPRESENTANZA, ORGANIZZAZION E EVENTI, PUBBLICITA' E SERVIZI PER TRASFERTA	3017011066	42.126,00	Fondi Spese
U1301024	RISORSE PER LE GESTIONI LIQUIDATORIE DEL SERVIZIO SANITARIO PER LIQUIDAZIONE IN VIA DIRETTA DI DEBITI PREGRESSI DELLE EX AA.SS.LL. A SEGUITO DI CONDANNE GIUDIZIALI. ART. 6 L.R. 67/2018 (BILANCIO 2019)	3019046907	42.118,48	Fondi Spese
U0712060	SPESE PER LE ATTIVITA' DI RICONOSCIMENTO DEI CENTRI E DEGLI STABILIMENTI DI CUI AL REG. CE 853/04 COLLEGATO AL CE 3065084.	3019047329	41.675,60	Fondi Spese
U0751080	FINANZIAMENTO PROGRAMMI SPECIALI EX ART. 12, C. 2, LETT. B, D. LGS. N. 502/92 E SUCC. MOD. ED INTEGR.	3017005705	41.384,93	Fondi Spese
U0741010	SPESE PER ELABORAZIONE DATI - LEGGE 833/78 F.S.R.	3018012679	41.086,18	Fondi Spese
U0741090	TRASFERIMENTI E SPESE DI PARTE CORRENTE PER IL FUNZIONAMENTO DEL SSR	3018026375	41.024,91	Fondi Spese
U1301013	VOCI STIPENDIALI PERSONALE A TEMPO DETERMINATO DELL'HEALTH MARKETPLACE	3018012911	40.000,00	Fondi Spese
U1301018	SPESE PER RIMBORSO VIAGGI RELATIVE A MISSIONI DEL PERSONALE IMPIEGATO NELL'HEALTH MARKETPLACE	3018026440	40.000,00	Fondi Spese
U0711021	SPESE PER IL FUNZIONAMENTO DELL'ATTIVITA' DI PREVENZIONE NEI LUOGHI DI LAVORO E PER L'ORGANIZZAZIONE DI CORSI DI FORMAZIONE, L'ACQUISTO DI ATTREZZATURE E PIANI MIRATI DESTINATI AL SERVIZIO A.T.P. D.LGS. N. 81 DEL 9/04/08 (COLLEGATO C.E. 3061125).	3012829921	40.000,00	Fondi Spese
U0741010	SPESE PER ELABORAZIONE DATI - LEGGE 833/78 F.S.R.	3018008047	39.831,70	Fondi Spese

U0751070	SPESE PER ISTITUZIONE E FUNZIONAMENTO DEI CENTRI REG.LI E INTERREG.LI PER I TRAPIANTI.	3017011377	39.162,69	Fondi Spese
U0751070	SPESE PER ISTITUZIONE E FUNZIONAMENTO DEI CENTRI REG.LI E INTERREG.LI PER I TRAPIANTI.	3019047814	39.009,28	Fondi Spese
U0751070	SPESE PER ISTITUZIONE E FUNZIONAMENTO DEI CENTRI REG.LI E INTERREG.LI PER I TRAPIANTI.	3018026430	38.864,47	Fondi Spese
U0712041	SPESE PER CONTRIBUTI AGLI INVALIDI CIVILI EX ART. 27 L. 104/92. EX ART. 3 COMMA 1 L. 549/95.	3019047324	38.316,22	Fondi Spese
U0711015	ASSEGNAZIONE ALLE AZIENDE SANITARIE PER LA FORMAZIONE DI FIGURE PROFESSIONALI SANITARIE E NON, AI FINI DELLA PREVENZIONE, ASSISTENZA E RIABILITAZIONE DELLE DONNE E DELLE BAMBINE SOTTOPOSTE AD INFIBULAZIONE.	3018026393	37.029,03	Fondi Spese
U0721042	SPESA FINALIZZATA PER ATTIVITA' DEL CENTRO REGIONALE DELLE ATTIVITA' TRASFUSIONALI (CRAT). L.R. 24/2006	3015009453	36.600,00	Fondi Spese
U0712077	MODALITA' DI FINANZIAMENTO PER IL MANTENIMENTO, MIGLIORAMENTO E POTENZIAMENTO DEI CONTROLLI SANITARI UFFICIALI IN MATERIA DI SICUREZZA ALIMENTARE IN ATTUAZIONE DEL REGOLAMENTO CE N. 882/2004 (D.L.VO 194/08) - COLLEGATO AL CAP. DI ENTRATA 3065082. IRAP	4363	36.290,80	Fondi Spese
U0761026	SPESA FINALIZZATA PER LA FORMAZIONE SPECIFICA IN MEDICINA GENERALE.	3015009432	35.376,62	Fondi Spese
U0741010	SPESE PER ELABORAZIONE DATI - LEGGE 833/78 F.S.R.	3016006125	35.166,92	Fondi Spese
U0712046	MONITORAGGIO DEI DATI RELATIVI ALL' ABUSO DI ALCOL E AI PROBLEMI ALCOL CORRELATI. L.125/2001	3019047708	34.143,35	Fondi Spese
U0711078	SPESE PER IL FUNZIONAMENTO DELL'ATTIVITA' DI PREVENZIONE NEI LUOGHI DI LAVORO E PER L'ORGANIZZAZIONE DI CORSI DI FORMAZIONE, L'ACQUISTO DI ATTREZZATURE E PIANI MIRATI DESTINATI AL SERVIZIO A.T.P. D.LGS. N. 81 DEL 9/04/08 (COLLEGATO C.E. 3061125). TRASFERIMENTI CORRENTI A AMMINISTRAZIONI CENTRALI.	3019037428	34.000,00	Fondi Spese
U0712041	SPESE PER CONTRIBUTI AGLI INVALIDI CIVILI EX ART. 27 L. 104/92. EX ART. 3 COMMA 1 L. 549/95.	4141	33.986,47	Fondi Spese
U0741086	EROGAZIONE DELLE QUOTE VINCOLATE AGLI OBIETTIVI DI PIANO SANITARIO PER L'ANNO 2007 - DELIBERA CIPE N. 114/07.	3010735478	33.849,94	Fondi Spese
U0741015	SPESE PER L'OSSERVATORIO EPIDEMIOLOGICO VETERINARIO REGIONALE E ANAGRAFI ANIMALI - L.R. 24/96.	3019047360	33.755,86	Fondi Spese
U0712067	SPESE PER FAVORIRE L'ACCESSO ALLE TECNICHE DI PROCREAZIONE ASSISTITA ART. 18 L. 40/2004.	3016009353	33.739,86	Fondi Spese
U1301030	SPESA PARTE CORRENTE ANAGRAFE VACCINALE LEGGE 30 DICEMBRE 2018, N. 145	3019047968	33.160,42	Fondi Spese
U0741090	TRASFERIMENTI E SPESE DI PARTE CORRENTE PER IL FUNZIONAMENTO DEL SSR	3014001967	32.664,11	Fondi Spese
U0712067	SPESE PER FAVORIRE L'ACCESSO ALLE TECNICHE DI PROCREAZIONE ASSISTITA ART. 18 L. 40/2004.	3017011951	32.295,00	Fondi Spese
U0751101	SPESA PER PROGETTI IN MATERIA DI FARMACOVIGILANZA ART. 31, COMMA 14 L.449/97. CONTRIBUTI SOCIALI EFFETTIVI A CARICO DELL'ENTE	3016005828	31.940,03	Fondi Spese
U0751085	SPESA PER PROGETTI IN MATERIA DI FARMACOVIGILANZA ART. 31, COMMA 14 L.449/97.	3015010122	31.748,96	Fondi Spese
U0712060	SPESE PER LE ATTIVITA' DI RICONOSCIMENTO DEI CENTRI E DEGLI STABILIMENTI DI CUI AL REG. CE 853/04 COLLEGATO AL CE 3065084.	4153	31.625,96	Fondi Spese
U0712041	SPESE PER CONTRIBUTI AGLI INVALIDI CIVILI EX ART. 27 L. 104/92. EX ART. 3 COMMA 1 L. 549/95.	4159	31.604,84	Fondi Spese
U0741090	TRASFERIMENTI E SPESE DI PARTE CORRENTE PER IL FUNZIONAMENTO DEL SSR	3014005524	31.569,24	Fondi Spese
U0751005	F.S.N. PARTE CORRENTE VINCOLATA - FONDI FINALIZZATI ALLA FORMAZIONE E AGGIORNAMENTO DEGLI OPERATORI DELLA RISTORAZIONE - ART. 5 L. N. 123 DEL 04/07/2007.	4372	31.125,36	Fondi Spese
U0751013	SPESE PER LA GESTIONE ED IL FUNZIONAMENTO DELLA BANCA DATI INFORMATIZZATA ALLEVAMENTI E MOVIMENTAZIONE CAPI BOVINI. REGOLAMENTO U.E 1760/2000.	3019047795	31.100,41	Fondi Spese
U0711048	INDENNITA' DI RESIDENZA PER FARMACIE RURALI, AI SENSI DELLA L. 221/1968. (ART.5 L.R. 22/2013)	3018011568	30.879,15	Fondi Spese
U1301014	CONTRIBUTI OBBLIGATORI PER IL PERSONALE IMPIEGATO NELL'HEALTH MARKETPLACE	3018026436	30.521,19	Fondi Spese
U0741093	PIANO REGIONALE PREVENZIONE IN ATTUAZIONE DELL'INTESA STATO, REGIONI E PROVINCE AUTONOME	3017011204	30.207,67	Fondi Spese
U0741093	PIANO REGIONALE PREVENZIONE IN ATTUAZIONE DELL'INTESA STATO, REGIONI E PROVINCE AUTONOME	3017011206	30.207,67	Fondi Spese

U0711076	TRASFERIMENTI CORRENTI AD AMMINISTRAZIONI CENTRALI PER IL PROGETTO SVILUPPO DI UN NUOVO MODELLO DI PREVENZIONE DELLE PATOLOGIE CORRE LATE AI TRATTAMENTI ANTI-TUMORALI NEI PAZIENTI LUNGO-SOPRAVVIVENTI AFFETTI DA LINFOMA	3015009450	30.000,00	Fondi Spese
U0721041	INIZIATIVE PER LA PREVENZIONE DELLA CELIACHIA LEGGE 04/07/2005 N. 123.	3017012280	30.000,00	Fondi Spese
U0741010	SPESE PER ELABORAZIONE DATI - LEGGE 833/78 F.S.R.	3019043269	30.000,00	Fondi Spese
U0751005	F.S.N. PARTE CORRENTE VINCOLATA - FONDI FINALIZZATI ALLA FORMAZIONE E AGGIORNAMENTO DEGLI OPERATORI DELLA RISTORAZIONE - ART. 5 L. N. 123 DEL 04/07/2007.	3019047791	29.880,71	Fondi Spese
U0721042	SPESA FINALIZZATA PER ATTIVITA' DEL CENTRO REGIONALE DELLE ATTIVITA' TRASFUSIONALI (CRAT). L.R. 24/2006	3018016801	29.000,00	Fondi Spese
U0721042	SPESA FINALIZZATA PER ATTIVITA' DEL CENTRO REGIONALE DELLE ATTIVITA' TRASFUSIONALI (CRAT). L.R. 24/2006	3018016802	29.000,00	Fondi Spese
U0721042	SPESA FINALIZZATA PER ATTIVITA' DEL CENTRO REGIONALE DELLE ATTIVITA' TRASFUSIONALI (CRAT). L.R. 24/2006	3018016803	29.000,00	Fondi Spese
U0721042	SPESA FINALIZZATA PER ATTIVITA' DEL CENTRO REGIONALE DELLE ATTIVITA' TRASFUSIONALI (CRAT). L.R. 24/2006	3017010554	28.917,41	Fondi Spese
U0751080	FINANZIAMENTO PROGRAMMI SPECIALI EX ART. 12, C. 2, LETT. B, D. LGS. N. 502/92 E SUCC. MOD. ED INTEGR.	3015009427	28.388,11	Fondi Spese
U0741014	SPESE PER ELABORAZIONE DATI LEGGE 833/78 F.S.R. TRASFERIMENTI ALLE AZIENDE DEL SERVIZIO SANITARIO REGIONALE - TRASFERIMENTI CORRENTI A AMMINISTRAZIONI LOCALI	3018020515	28.273,35	Fondi Spese
U0741010	SPESE PER ELABORAZIONE DATI - LEGGE 833/78 F.S.R.	3018019295	27.591,50	Fondi Spese
U0741117	TRASFERIMENTI E SPESE DI PARTE CORRENTI PER IL FUNZIONAMENTO DEL SERVIZIO SANITARIO REGIONALE COMPRESO GLI INTERVENTI DI CUI ALL'ART. 10 L.R.38/94 E ART. 5 L.R. 10/89. INIZIATIVE STRAORDINARIE DI ATTIVITA' SANITARIA E CONVEGNI DELLA REGIONE PUGLIA. - TRASFERIMENTI CORRENTI A ISTITUZIONI SOCIALI PRI	3015009750	26.706,00	Fondi Spese
U0741093	PIANO REGIONALE PREVENZIONE IN ATTUAZIONE DELL'INTESA STATO, REGIONI E PROVINCE AUTONOME	3017011201	26.631,65	Fondi Spese
U0711015	ASSEGNAZIONE ALLE AZIENDE SANITARIE PER LA FORMAZIONE DI FIGURE PROFESSIONALI SANITARIE E NON, AI FINI DELLA PREVENZIONE, ASSISTENZA E RIABILITAZIONE DELLE DONNE E DELLE BAMBINE SOTTOPOSTE AD INFIBULAZIONE.	4392	26.405,50	Fondi Spese
U0741011	ART. 47 COMMA 3 L.R. 10/2009. DGR 2434/2015. ASSEGNAZIONE TEMPORANEA DI PERSONALE PER SUPPORTO ELABORAZIONE DATI	3017005679	24.943,20	Fondi Spese
U0711022	SPESE PER IL FUNZIONAMENTO DEL SISTEMA INTEGRATO DI TELECARDIOLOGIA. DGR N. 482 DEL 31/03/2008.	3012820865	24.802,78	Fondi Spese
U0761030	TRASFERIMENTI DI PARTE CORRENTE PER INTERVENTI PER LA FIBROSI CISTICA. L.833/78.	3015000417	23.493,00	Fondi Spese
U1301015	INDENNITA' DI FINE SERVIZIO EROGATA DIRETTAMENTE DAL DATORE DI LAVORO PER IL PERSONALE IMPIEGATO NELL'HEALTH MARKETPLACE	3019047401	23.170,00	Fondi Spese
U0741090	TRASFERIMENTI E SPESE DI PARTE CORRENTE PER IL FUNZIONAMENTO DEL SSR	3015007486	22.587,39	Fondi Spese
U0761030	TRASFERIMENTI DI PARTE CORRENTE PER INTERVENTI PER LA FIBROSI CISTICA. L.833/78.	3015010155	22.331,97	Fondi Spese
U0721042	SPESA FINALIZZATA PER ATTIVITA' DEL CENTRO REGIONALE DELLE ATTIVITA' TRASFUSIONALI (CRAT). L.R. 24/2006	3015008754	21.397,00	Fondi Spese
U0751080	FINANZIAMENTO PROGRAMMI SPECIALI EX ART. 12, C. 2, LETT. B, D. LGS. N. 502/92 E SUCC. MOD. ED INTEGR.	3017005703	20.620,82	Fondi Spese
U0761031	COMPENSI PER COMPONENTILIBERO PROFESSIONISTI IN SENSO ALLE COMMISSIONI DEL CONCORSO PUBBLICO PER L'AMMISSIONE AL CORSO TRIENNALE DI FORMAZIONE SPECIFICA IN MEDICINA GENERALE.	3019047824	20.300,00	Fondi Spese
U0771103	RIPARTO ALLE AZIENDE DEL SERVIZIO SANITARIO REGIONALE DELLE RISORSE VERSATE DALLE AZIENDE FARMACEUTICHE A TITOLO DI PAY BACK (ART. 15, COMMI 3 E 4 DEL D.L. 95/2012 CONVERTITO CON L. 135/2012)	3017011651	20.062,03	Fondi Spese
U0711067	SPESE PER IL FUNZIONAMENTO DELL'ATTIVITA' DI PREVENZIONE NEI LUOGHI DI LAVORO - SPESE PER INDENNITA' DI MISSIONE - DESTINATI AL SERVIZIO A.T.P. D.LGS. N. 81 DEL 9/04/08 (COLLEGATO C.E. 3061125). - RAPPRESENTANZA, ORGANIZZAZIONE EVENTI, PUBBLICITA' E SERVIZI PER TRASFERTA	3017011084	20.000,00	Fondi Spese

U0712055	MODALITA' DI FINANZIAMENTO PER IL MANTENIMENTO, MIGLIORAMENTO E POTENZIAMENTO DEI CONTROLLI SANITARI UFFICIALI IN MATERIA DI SICUREZZA ALIMENTARE IN ATTUAZIONE DEL REGOLAMENTO CE N. 882/2004 (D.L.VO 194/08) - COLLEGATO AL CAP. DI ENTRATA 3065082.	3016009300	20.000,00	Fondi Spese
U0721042	SPESA FINALIZZATA PER ATTIVITA' DEL CENTRO REGIONALE DELLE ATTIVITA' TRASFUSIONALI (CRAT). L.R. 24/2006	3017010557	20.000,00	Fondi Spese
U0721075	SPESE PER PRESTAZIONI SANITARIE IN FAVORE DI CITTADINI EXTRACOMUNITARI NELL'AMBITO DI INIZIATIVE UMANITARIE. (ART. 21 L.R. 25/2007)	3018017560	20.000,00	Fondi Spese
U0721090	SPESE PER COMPENSI AI COMPONENTI COMMISSIONE DI MEDICINA GENERALE EX ART. 24 ACN DEL 23/03/2005 E DI PEDIATRIA LIBERA SCELTA EX ART. 24 ACN DEL 15/12/05.	3016009408	20.000,00	Fondi Spese
U0712041	SPESE PER CONTRIBUTI AGLI INVALIDI CIVILI EX ART. 27 L. 104/92. EX ART. 3 COMMA 1 L. 549/95.	4150	20.000,00	Fondi Spese
U1110130	FONDO DI RISERVA PER RECUPERI, REVOCHE E RIMBORSI DA SOGGETTI PRIVATI CONNESSE A SPESE LEGISLATIVAMENTE VINCOLATE - GESTIONE SANITARIA.CE 3112100.	nd	19.975,43	Fondi Spese
U0712056	SPESE PER L'ESPLETAMENTO DEL CONCORSO PER L'ASSEGNAZIONE DELLE SEDI FARMACEUTICHE DI NUOVA ISTITUZIONE E/O VACANT	4375	19.931,59	Fondi Spese
U1110120	FONDO DI RISERVA PER RECUPERI, REVOCHE E RIMBORSI DA SOGGETTI PUBBLICI CONNESSE A SPESE LEGISLATIVAMENTE VINCOLATE - GESTIONE SANITARIA.CE 3112000.	nd	19.161,29	Fondi Spese
U0741090	TRASFERIMENTI E SPESE DI PARTE CORRENTE PER IL FUNZIONAMENTO DEL SSR	3017011185	18.657,30	Fondi Spese
U1301016	SPESE RELATIVE A IRAP DEL PERSONALE IMPIEGATO NELL'HEALTH MARKETPLACE	3019047402	18.488,00	Fondi Spese
U0751011	TRASFERIMENTI DI PARTE CORRENTE ALL'ISTITUTO ZOOPROFILATTICO DI FOGGIA . (L. 745/75 E L. 833/78). RISORSE VINCOLATE DERIVANTI DA ASSEGNAZIONI STATALI.	3017012285	18.301,00	Fondi Spese
U0721042	SPESA FINALIZZATA PER ATTIVITA' DEL CENTRO REGIONALE DELLE ATTIVITA' TRASFUSIONALI (CRAT). L.R. 24/2006	3015008797	17.327,00	Fondi Spese
U0741114	SPESE PER SERVIZI PER IL FUNZIONAMENTO DEL SERVIZIO SANITARIO REGIONALE COMPRESO GLI INTERVENTI DI CUI ALL'ART. 10 L.R.38/94 E ART. 5 L.R. 10/89. INIZIATIVE STRAORDINARIE DI ATTIVITA' SANITARIA E CONVEGNI DELLA REGIONE PUGLIA. SPESE CORRENTI PER ALTRI SERVIZI	3019047712	17.079,60	Fondi Spese
U0741015	SPESE PER L'OSSERVATORIO EPIDEMIOLOGICO VETERINARIO REGIONALE E ANAGRAFI ANIMALI - L.R. 24/96.	3019047359	17.000,00	Fondi Spese
U1301020	TRASFERIMENTO RISORSE IN CONTO CORRENTE ALL'OSPEDALE PEDIATRICO BAMBIN GESU' DI ROMA PER PROGETTO ANTIBIOTICO RESISTENZA	3018021393	16.800,00	Fondi Spese
U0751080	FINANZIAMENTO PROGRAMMI SPECIALI EX ART. 12, C. 2, LETT. B, D. LGS. N. 502/92 E SUCC. MOD. ED INTEGR.	3017005706	16.796,05	Fondi Spese
U0751080	FINANZIAMENTO PROGRAMMI SPECIALI EX ART. 12, C. 2, LETT. B, D. LGS. N. 502/92 E SUCC. MOD. ED INTEGR.	3017005707	16.796,05	Fondi Spese
U0712039	RIMBORSO ALLE ASL INDENNITA' STATALE SPETTANTE AI CITTADINI COLPITI DA TBC NON ASSISTITI DALL'INPS. L. 88/77. EX ART. 3 COMMA 1 L. 5 49/95.	3017008334	16.667,00	Fondi Spese
U0712039	RIMBORSO ALLE ASL INDENNITA' STATALE SPETTANTE AI CITTADINI COLPITI DA TBC NON ASSISTITI DALL'INPS. L. 88/77. EX ART. 3 COMMA 1 L. 5 49/95.	3017008335	16.666,00	Fondi Spese
U0712039	RIMBORSO ALLE ASL INDENNITA' STATALE SPETTANTE AI CITTADINI COLPITI DA TBC NON ASSISTITI DALL'INPS. L. 88/77. EX ART. 3 COMMA 1 L. 5 49/95.	3017008336	16.666,00	Fondi Spese
U0751068	TRASFERIMENTO AGLI ENTI DEL SERVIZIO SANITARIO REGIONALE DELLE QUOTE VINCOLATE AGLI OBIETTIVI DI PIANO SANITARIO.	3015009677	16.603,23	Fondi Spese
U1110170	FONDO DI RISERVA PER ALTRI TRASFERIMENTI CORRENTI N.A.C. DA AMMINISTRAZIONI CENTRALI - GESTIONE SANITARIA.CE 2142100.	nd	16.579,01	Fondi Spese
U0741010	SPESE PER ELABORAZIONE DATI - LEGGE 833/78 F.S.R.	3018008535	16.156,43	Fondi Spese
U0712050	COMPENSI E RIMBORSI SPESE COMPONENTI DI COMMISSIONI E NUCLEI ISPETTIVI REGIONALI PER ATTIVITA' DI VERIFICA, VALUTAZIONE E VIGILANZA SULLE AZIENDE DEL SERVIZIO SANITARIO REGIONALE (L.590/94 - L.R. 19/90 - D.L. 502/92 E D.L. 517/93) E COMITATO DEI GARANTI	3018026356	16.000,00	Fondi Spese
U0741090	TRASFERIMENTI E SPESE DI PARTE CORRENTE PER IL FUNZIONAMENTO DEL SSR	3019043246	16.000,00	Fondi Spese
U0712062	MODALITA' DI FINANZIAMENTO PER IL MANTENIMENTO, MIGLIORAMENTO E POTENZIAMENTO DEI CONTROLLI SANITARI UFFICIALI IN MATERIA DI SICUREZZA ALIMENTARE IN ATTUAZIONE DEL REGOLAMENTO CE N. 882/2004 (D.L.VO 194/08) - COLLEGATO AL CAP. DI ENTRATA 3065082. ALTRI BENI DI CONSUMO.	3018026412	15.999,00	Fondi Spese

U0751003	FINANZIAMENTO DEI CORSI DI FORMAZIONE E AGGIORNAMENTO PER GLI OPERATORI DEGLI STABILIMENTI AUTORIZZATI. D.LGS. 26/2014 ART. 41 COM MA 1 LETT. C) PROTEZIONE DEGLI ANIMALI UTILIZZATI A FINI SCIENTIFICI. – TRASFERIMENTO AD UNIVERSITÀ ED ISTITUTI ZOOPROFILATTICI S PERIMENTALI-	3016009319	15.822,78	Fondi Spese
U0751003	FINANZIAMENTO DEI CORSI DI FORMAZIONE E AGGIORNAMENTO PER GLI OPERATORI DEGLI STABILIMENTI AUTORIZZATI. D.LGS. 26/2014 ART. 41 COM MA 1 LETT. C) PROTEZIONE DEGLI ANIMALI UTILIZZATI A FINI SCIENTIFICI. – TRASFERIMENTO AD UNIVERSITÀ ED ISTITUTI ZOOPROFILATTICI S PERIMENTALI-	3019047790	15.822,78	Fondi Spese
U0712039	RIMBORSO ALLE ASL INDENNITA' STATALE SPETTANTE AI CITTADINI COLPITI DA TBC NON ASSISTITI DALL'INPS. L. 88/77. EX ART. 3 COMMA 1 L. 5 49/95.	3017008333	15.561,86	Fondi Spese
U0751005	F.S.N. PARTE CORRENTE VINCOLATA - FONDI FINALIZZATI ALLA FORMAZIONE E AGGIORNAMENTO DEGLI OPERATORI DELLA RISTORAZIONE - ART. 5 L. N. 123 DEL 04/07/2007.	3016009404	15.537,61	Fondi Spese
U0741090	TRASFERIMENTI E SPESE DI PARTE CORRENTE PER IL FUNZIONAMENTO DEL SSR	3013852901	15.088,00	Fondi Spese
U0741090	TRASFERIMENTI E SPESE DI PARTE CORRENTE PER IL FUNZIONAMENTO DEL SSR	3014004601	15.083,02	Fondi Spese
U0741090	TRASFERIMENTI E SPESE DI PARTE CORRENTE PER IL FUNZIONAMENTO DEL SSR	3017010116	15.000,00	Fondi Spese
U0741090	TRASFERIMENTI E SPESE DI PARTE CORRENTE PER IL FUNZIONAMENTO DEL SSR	3017010119	15.000,00	Fondi Spese
U0741090	TRASFERIMENTI E SPESE DI PARTE CORRENTE PER IL FUNZIONAMENTO DEL SSR	3017010120	15.000,00	Fondi Spese
U0741090	TRASFERIMENTI E SPESE DI PARTE CORRENTE PER IL FUNZIONAMENTO DEL SSR	3017010123	15.000,00	Fondi Spese
U0741090	TRASFERIMENTI E SPESE DI PARTE CORRENTE PER IL FUNZIONAMENTO DEL SSR	3017010125	15.000,00	Fondi Spese
U0711021	SPESE PER IL FUNZIONAMENTO DELL'ATTIVITA' DI PREVENZIONE NEI LUOGHI DI LAVORO E PER L'ORGANIZZAZIONE DI CORSI DI FORMAZIONE, L'ACQUISTO DI ATTREZZATURE E PIANI MIRATI DESTINATI AL SERVIZIO A.T.P. D.LGS. N. 81 DEL 9/04/08 (COLLEGATO C.E. 3061125).	3015009454	15.000,00	Fondi Spese
U0711062	TRASFERIMENTI CORRENTI A AMMINISTRAZIONI PUBBLICHE LOCALI PER IL PROGETTO -ELABORAZIONI DI STRATEGIE E DI INTERVENTI DI COMUNICAZION E SANITARIA MULTI-OBIETTIVO SULLE MALATTIE IFETTIVE PREVENIBILI E SULLE VACCINAZIONI COME MEZZO PER AUMENTARE LE COPERTURE VACCINALI NELLA POPOLAZIONE-	3014005988	15.000,00	Fondi Spese
U1301018	SPESE PER RIMBORSO VIAGGI RELATIVE A MISSIONI DEL PERSONALE IMPIEGATO NELL'HEALTH MARKETPLACE	3019021519	15.000,00	Fondi Spese
U0712062	MODALITA' DI FINANZIAMENTO PER IL MANTENIMENTO, MIGLIORAMENTO E POTENZIAMENTO DEI CONTROLLI SANITARI UFFICIALI IN MATERIA DI SICUREZZA ALIMENTARE IN ATTUAZIONE DEL REGOLAMENTO CE N. 882/2004 (D.L.VO 194/08) - COLLEGATO AL CAP. DI ENTRATA 3065082. ALTRI BENI DI CONSUMO.	3019047333	15.000,00	Fondi Spese
U0712064	MODALITA' DI FINANZIAMENTO PER IL MANTENIMENTO, MIGLIORAMENTO E POTENZIAMENTO DEI CONTROLLI SANITARI UFFICIALI IN MATERIA DI SICUREZZA ALIMENTARE IN ATTUAZIONE DEL REGOLAMENTO CE N. 882/2004 (D.L.VO 194/08) - COLLEGATO AL CAP. DI ENTRATA 3065082. CONSULENZE	3019047334	15.000,00	Fondi Spese
U0741093	PIANO REGIONALE PREVENZIONE IN ATTUAZIONE DELL'INTESA STATO, REGIONI E PROVINCE AUTONOME	3017011200	14.971,65	Fondi Spese
U0711022	SPESE PER IL FUNZIONAMENTO DEL SISTEMA INTEGRATO DI TELECARDIOLOGIA. DGR N. 482 DEL 31/03/2008.	3014003396	14.895,10	Fondi Spese
U0711018	TRASFERIMENTI RISORSE ALLE AA.SS.LL. PER L'ATTUAZIONE DEL PROGETTO GUADAGNARE SALUTE IN ADOLESCENZA.	nd	14.204,54	Fondi Spese
U0751009	ASSEGNAZIONI ALL'ISTITUTO ZOOPROFILATTICO STATALE DI FOGGIA PER POTENZIAMENTO ATTIVITA' CORRELATE A MALATTIE INFETTIVE E DIFFUSIVE D EGLI ANIMALI - ART. 11 L.R. 21/2000.	3019047395	13.714,39	Fondi Spese
U0741090	TRASFERIMENTI E SPESE DI PARTE CORRENTE PER IL FUNZIONAMENTO DEL SSR	3015009193	13.681,73	Fondi Spese
U0741010	SPESE PER ELABORAZIONE DATI - LEGGE 833/78 F.S.R.	3017004198	13.624,36	Fondi Spese
U0741116	PIANO REGIONALE PREVENZIONE IN ATTUAZIONE DELL'INTESA STATO, REGIONI E PROVINCE AUTONOME - SPESE PER RAPPRESENTANZA, ORGANIZZAZION E EVENTI, PUBBLICITA' E SERVIZI PER TRASFERTA	3017011078	13.493,20	Fondi Spese
U0741090	TRASFERIMENTI E SPESE DI PARTE CORRENTE PER IL FUNZIONAMENTO DEL SSR	3016009280	13.242,10	Fondi Spese
U0751110	SPESA PER PROGETTI IN MATERIA DI FARMACOVIGILANZA ART. 31, COMMA 14 L.449/97. UTENZE E CANONI	3015010127	13.186,21	Fondi Spese

U0712050	COMPENSI E RIMBORSI SPESE COMPONENTI DI COMMISSIONI E NUCLEI ISPETTIVI REGIONALI PER ATTIVITA' DI VERIFICA, VALUTAZIONE E VIGILANZA SULLE AZIENDE DEL SERVIZIO SANITARIO REGIONALE (L.590/94 - L.R. 19/90 - D.L. 502/92 E D.L. 517/93) E COMITATO DEI GARANTI	3017011090	12.617,30	Fondi Spese
U0721029	TRASFERIMENTI ALLE ASL PER LA PREVENZIONE DELLA CECITA' E LA RIABILITAZIONE VISIVA AI SENSI DELLA LEGGE 28/08/1997 N. 284.	3017012278	12.613,57	Fondi Spese
U0741010	SPESE PER ELABORAZIONE DATI - LEGGE 833/78 F.S.R.	3014003365	12.607,79	Fondi Spese
U1301015	INDENNITA' DI FINE SERVIZIO EROGATA DIRETTAMENTE DAL DATORE DI LAVORO PER IL PERSONALE IMPIEGATO NELL'HEALTH MARKETPLACE	3018026437	12.592,59	Fondi Spese
U0712041	SPESE PER CONTRIBUTI AGLI INVALIDI CIVILI EX ART. 27 L. 104/92. EX ART. 3 COMMA 1 L. 549/95.	3019047323	12.278,73	Fondi Spese
U0751013	SPESE PER LA GESTIONE ED IL FUNZIONAMENTO DELLA BANCA DATI INFORMATIZZATA ALLEVAMENTI E MOVIMENTAZIONE CAPI BOVINI. REGOLAMENTO U.E 1760/2000.	3017011647	12.233,41	Fondi Spese
U0721042	SPESA FINALIZZATA PER ATTIVITA' DEL CENTRO REGIONALE DELLE ATTIVITA' TRASFUSIONALI (CRAT). L.R. 24/2006	3015008754	12.200,00	Fondi Spese
U1301011	TRASFERIMENTO RISORSE IN CONTO CORRENTE AD AMMINISTRAZIONI CENTRALI DELLO STATO PER PROGETTO ANTIBIOTICO RESISTENZA	3018011524	12.045,00	Fondi Spese
U0712037	TRASFERIMENTI ALLE AA.SS.LL., ALL'OSSERVATORIO EPIDEMIOLOGICO REGIONALE, A.RE.S. PER L'ATTUAZIONE E IL CONSOLIDAMENTO DEL SOSTEGNO ALLE FUNZIONI DI INTERFACCIA TRA LE REGIONI, LE PROVINCE AUTONOME ED IL CENTRO CONTROLLO DELLE MALATTIE.	3010739616	12.005,64	Fondi Spese
U0761025	SPESA FINALIZZATA PER LA FORMAZIONE SPECIFICA IN MEDICINA GENERALE.	3018025982	11.741,26	Fondi Spese
U0741114	SPESE PER SERVIZI PER IL FUNZIONAMENTO DEL SERVIZIO SANITARIO REGIONALE COMPRESO GLI INTERVENTI DI CUI ALL'ART. 10 L.R.38/94 E ART. 5 L.R. 10/89. INIZIATIVE STRAORDINARIE DI ATTIVITA' SANITARIA E CONVEGNI DELLA REGIONE PUGLIA. SPESE CORRENTI PER ALTRI SERVIZI	3018018412	11.715,66	Fondi Spese
U0741114	SPESE PER SERVIZI PER IL FUNZIONAMENTO DEL SERVIZIO SANITARIO REGIONALE COMPRESO GLI INTERVENTI DI CUI ALL'ART. 10 L.R.38/94 E ART. 5 L.R. 10/89. INIZIATIVE STRAORDINARIE DI ATTIVITA' SANITARIA E CONVEGNI DELLA REGIONE PUGLIA. SPESE CORRENTI PER ALTRI SERVIZI	3018018411	11.212,12	Fondi Spese
U0741010	SPESE PER ELABORAZIONE DATI - LEGGE 833/78 F.S.R.	3019018037	11.084,10	Fondi Spese
U0712060	SPESE PER LE ATTIVITA' DI RICONOSCIMENTO DEI CENTRI E DEGLI STABILIMENTI DI CUI AL REG. CE 853/04 COLLEGATO AL CE 3065084.	3019047329	11.059,30	Fondi Spese
U0712066	SPESE PER VERSAMENTO DI CONTRIBUTI SOCIALI A CARICO DELL'ENTE PER LE ATTIVITA' DI RICONOSCIMENTO DEI CENTRI E DEGLI STABILIMENTI DI CUI ALL'ART. 10 DEL D.P.R. 54/97 NONCHÉ DEGLI STABILIMENTI DI PRODUZIONE E TRASFORMAZIONE PRODOTTI CARNEI ED ITTICI. CONTRIBUTI SOCIALI EFFETTIVI A CARICO DELL'ENTE	3019047336	11.059,30	Fondi Spese
U0712071	SPESE IRAP PER LE ATTIVITA' DI RICONOSCIMENTO DEI CENTRI E DEGLI STABILIMENTI DI CUI ALL'ART. 10 DEL D.P.R. 54/97 NONCHÉ DEGLI STABILIMENTI DI PRODUZIONE E TRASFORMAZIONE PRODOTTI CARNEI ED ITTICI.COLLEGATO AL CAP.ENTRATA 3065084. IMPOSTA REGIONALE SULLE ATTIVITA' PRODUTTIVE (IRAP)	3019047339	11.059,30	Fondi Spese
U0712073	SPESE PER ACQUISTO DI BENI DI CONSUMO PER LE ATTIVITA' DI RICONOSCIMENTO DEI CENTRI E DEGLI STABILIMENTI DI CUI ALL'ART. 10 DEL D.P.R. : 54/97 NONCHÉ DEGLI STABILIMENTI DI PRODUZIONE E TRASFORMAZIONE PRODOTTI CARNEI ED ITTICI.COLLEGATO AL CAP.ENTRATA 3065084 - ALTRI BENI DI CONSUMO	3019047343	11.059,30	Fondi Spese
U0721042	SPESA FINALIZZATA PER ATTIVITA' DEL CENTRO REGIONALE DELLE ATTIVITA' TRASFUSIONALI (CRAT). L.R. 24/2006	3016008193	10.877,00	Fondi Spese
U0712076	MODALITA' DI FINANZIAMENTO PER IL MANTENIMENTO, MIGLIORAMENTO E POTENZIAMENTO DEI CONTROLLI SANITARI UFFICIALI IN MATERIA DI SICUREZZA ALIMENTARE IN ATTUAZIONE DEL REGOLAMENTO CE N. 882/2004 (D.L.VO 194/08) - COLLEGATO AL CAP. DI ENTRATA 3065082. VOCI STIPENDIALI CORRISPOSTE AL PERSONALE	3019047346	10.237,72	Fondi Spese
U0711056	SPESE CONNESSE ALLA REALIZZAZIONE DI EVENTI FORMATIVI ECM L. 388/2000 ART. 92 COMMA 5 E L. 244/2007 , ART. 2 COMMA 358 (COLLEGATO AL C.E. 2055774) (ART. 11 L.R. 37/2014 ASSESTAMENTO 2014)	3014006419	10.000,00	Fondi Spese
U0712055	MODALITA' DI FINANZIAMENTO PER IL MANTENIMENTO, MIGLIORAMENTO E POTENZIAMENTO DEI CONTROLLI SANITARI UFFICIALI IN MATERIA DI SICUREZZA ALIMENTARE IN ATTUAZIONE DEL REGOLAMENTO CE N. 882/2004 (D.L.VO 194/08) - COLLEGATO AL CAP. DI ENTRATA 3065082.	3017011092	10.000,00	Fondi Spese

U0751005	F.S.N. PARTE CORRENTE VINCOLATA - FONDI FINALIZZATI ALLA FORMAZIONE E AGGIORNAMENTO DEGLI OPERATORI DELLA RISTORAZIONE - ART. 5 L. N. 123 DEL 04/07/2007.	3017012283	10.000,00	Fondi Spese
U0712050	COMPENSI E RIMBORSI SPESE COMPONENTI DI COMMISSIONI E NUCLEI ISPETTIVI REGIONALI PER ATTIVITA' DI VERIFICA, VALUTAZIONE E VIGILANZA SULLE AZIENDE DEL SERVIZIO SANITARIO REGIONALE (L.590/94 - L.R. 19/90 - D.L. 502/92 E D.L. 517/93) E COMITATO DEI GARANTI	3019027639	10.000,00	Fondi Spese
U0711023	SPESE PER L'ESPLETAMENTO DI CONCORSI PER L'ASSEGNAZIONE DELLE SEDI FARMACEUTICHE VACANTI E/O DI NUOVA ISTITUZIONE.	4368	10.000,00	Fondi Spese
U0712062	MODALITA' DI FINANZIAMENTO PER IL MANTENIMENTO, MIGLIORAMENTO E POTENZIAMENTO DEI CONTROLLI SANITARI UFFICIALI IN MATERIA DI SICUREZZA ALIMENTARE IN ATTUAZIONE DEL REGOLAMENTO CE N. 882/2004 (D.L.VO 194/08) - COLLEGATO AL CAP. DI ENTRATA 3065082. ALTRI BENI DI CONSUMO.	3017006656	9.988,00	Fondi Spese
U0712062	MODALITA' DI FINANZIAMENTO PER IL MANTENIMENTO, MIGLIORAMENTO E POTENZIAMENTO DEI CONTROLLI SANITARI UFFICIALI IN MATERIA DI SICUREZZA ALIMENTARE IN ATTUAZIONE DEL REGOLAMENTO CE N. 882/2004 (D.L.VO 194/08) - COLLEGATO AL CAP. DI ENTRATA 3065082. ALTRI BENI DI CONSUMO.	3019047331	9.962,79	Fondi Spese
U0711060	TRASFERIMENTI CORRENTI A AMMINISTRAZIONI PUBBLICHE CENTRALI PER IL PROGETTO -SPERIMENTAZIONE DI APPLICAZIONE DI PROTOCOLLI PER IL MIGLIORAMENTO DELLE COPERTURE VACCINALI NEI SOGGETTI CON PATOLOGIE CRONICHE.	3014005991	9.663,57	Fondi Spese
U0711015	ASSEGNAZIONE ALLE AZIENDE SANITARIE PER LA FORMAZIONE DI FIGURE PROFESSIONALI SANITARIE E NON, AI FINI DELLA PREVENZIONE, ASSISTENZA E RIABILITAZIONE DELLE DONNE E DELLE BAMBINE SOTTOPOSTE AD INFIBULAZIONE.	3013854065	9.408,96	Fondi Spese
U1301014	CONTRIBUTI OBBLIGATORI PER IL PERSONALE IMPIEGATO NELL'HEALTH MARKETPLACE	3018012912	9.391,14	Fondi Spese
U0711015	ASSEGNAZIONE ALLE AZIENDE SANITARIE PER LA FORMAZIONE DI FIGURE PROFESSIONALI SANITARIE E NON, AI FINI DELLA PREVENZIONE, ASSISTENZA E RIABILITAZIONE DELLE DONNE E DELLE BAMBINE SOTTOPOSTE AD INFIBULAZIONE.	3017011067	9.173,41	Fondi Spese
U0741116	PIANO REGIONALE PREVENZIONE IN ATTUAZIONE DELL'INTESA STATO, REGIONI E PROVINCE AUTONOME - SPESE PER RAPPRESENTANZA, ORGANIZZAZIONE E EVENTI, PUBBLICITA' E SERVIZI PER TRASFERTA	3017011064	9.089,00	Fondi Spese
U0712072	TRASFERIMENTI ALLE AA.SS.LL. PER LE ATTIVITA' DI RICONOSCIMENTO DEI CENTRI E DEGLI STABILIMENTI DI CUI ALL'ART. 10 DEL D.P.R. 54/97 NONCHÉ DEGLI STABILIMENTI DI PRODUZIONE E TRASFORMAZIONE PRODOTTI CARNEI ED ITTICI.COLLEGATO AL CAP.ENTRATA 3065084. - TRASFERIMENTI CORRENTI A AMMINISTRAZIONI LOCALI	4140	9.056,05	Fondi Spese
U0712065	MODALITA' DI FINANZIAMENTO PER IL MANTENIMENTO, MIGLIORAMENTO E POTENZIAMENTO DEI CONTROLLI SANITARI UFFICIALI IN MATERIA DI SICUREZZA ALIMENTARE IN ATTUAZIONE DEL REGOLAMENTO CE N. 882/2004 (D.L.VO 194/08) - COLLEGATO AL CAP. DI ENTRATA 3065082. SPESE PER RAPPRESENTANZA, ORGANIZZAZIONE EVENTI, PUBBLICITA' E SERVIZI PER TRASFERTA	3019024941	9.000,00	Fondi Spese
U0711015	ASSEGNAZIONE ALLE AZIENDE SANITARIE PER LA FORMAZIONE DI FIGURE PROFESSIONALI SANITARIE E NON, AI FINI DELLA PREVENZIONE, ASSISTENZA E RIABILITAZIONE DELLE DONNE E DELLE BAMBINE SOTTOPOSTE AD INFIBULAZIONE.	3017011646	8.906,45	Fondi Spese
U0711057	SPESE PER LE ATTIVITA' DI RICONOSCIMENTO DEGLI STABILIMENTI DI PRODUZIONE E CONFEZIONAMENTO DI ALIMENTI DESTINATI AD UNA ALIMENTAZIONE PARTICOLARE, INTEGRATORI ALIMENTARI, ALIMENTI ADDIZIONATI E MINERALI AI SENSI DELL' ART. 10 DEL DECRETO L.VO N. 111/1992. COLLEGATO AL C.E. 2055775. (ART. 28 L.R. 37/2014 ASSESTAMENTO 2014)	3015009412	8.763,10	Fondi Spese
U0712060	SPESE PER LE ATTIVITA' DI RICONOSCIMENTO DEI CENTRI E DEGLI STABILIMENTI DI CUI AL REG. CE 853/04 COLLEGATO AL CE 3065084.	4154	8.717,00	Fondi Spese
U0721044	SPESE PER INDENNITA' DI MISSIONE PER ATTIVITA' DEL CENTRO REGIONALE DELLE ATTIVITA' TRASFUSIONALI (CRAT). L.R. 24/2007 - RAPPRESENTANZA, ORGANIZZAZIONE EVENTI, PUBBLICITA' E SERVIZI PER TRASFERTA	3018026425	8.477,46	Fondi Spese

U0711057	SPESE PER LE ATTIVITA' DI RICONOSCIMENTO DEGLI STABILIMENTI DI PRODUZIONE E CONFEZIONAMENTO DI ALIMENTI DESTINATI AD UNA ALIMENTAZIONE PARTICOLARE, INTEGRATORI ALIMENTARI, ALIMENTI ADDIZIONATI E MINERALI AI SENSI DELL' ART. 10 DEL DECRETO L.VO N. 111/1992. COLLEGATO AL C.E. 2055775. (ART. 28 L.R. 37/2014 ASSESTAMENTO 2014)	3016009401	8.468,00	Fondi Spese
U0741090	TRASFERIMENTI E SPESE DI PARTE CORRENTE PER IL FUNZIONAMENTO DEL SSR	3017009275	8.362,00	Fondi Spese
U0741116	PIANO REGIONALE PREVENZIONE IN ATTUAZIONE DELL'INTESA STATO, REGIONI E PROVINCE AUTONOME - SPESE PER RAPPRESENTANZA, ORGANIZZAZION E EVENTI, PUBBLICITA' E SERVIZI PER TRASFERTA	3017011081	8.320,40	Fondi Spese
U0761038	FONDO NAZIONALE PER LA LOTTA CONTRO LA DROGA. PROGETTO POTENZIAMENTO DELLE DOTAZIONI INFORMATICHE DEI SER.T. E IMPLEMENTAZIONE DI U N SISTEMA DI MONITORAGGIO DELL'UTENZA DEI SERVIZI BASATO SULL'UTILIZZODI STANDARD EUROPEI.	3019047826	8.320,23	Fondi Spese
U0751050	SPESE PER L'OSSERVATORIO EPIDEMIOLOGICO ART. 7 L.R. 14/85	3016007160	8.307,77	Fondi Spese
U0712049	TRASFERIMENTI A ASL BARI PER ATTUAZIONE PROGETTI IN MATERIA DI ALCOL E LAVORO E ALCOL E ANZIANI	3011795675	8.079,87	Fondi Spese
U0741010	SPESE PER ELABORAZIONE DATI - LEGGE 833/78 F.S.R.	3018008533	8.075,51	Fondi Spese
U1110120	FONDO DI RISERVA PER RECUPERI, REVOCHE E RIMBORSI DA SOGGETTI PUBBLICI CONNESSE A SPESE LEGISLATIVAMENTE VINCOLATE - GESTIONE SANITARIA. CE 3112000.	4465	8.068,47	Fondi Spese
U0741010	SPESE PER ELABORAZIONE DATI - LEGGE 833/78 F.S.R.	3018006628	7.896,59	Fondi Spese
U0711016	SPESE PER FORMAZIONE PER OPERATORI DEI SISTEMI SANITARI REGIONALI E APPROVIGIONAMENTO DI HARDWARE NECESSARI A SUPPORTARE IL 'REACH. IT'.	3019047658	7.868,84	Fondi Spese
U1301016	SPESE RELATIVE A IRAP DEL PERSONALE IMPIEGATO NELL'HEALTH MARKETPLACE	3018026438	7.683,44	Fondi Spese
U0741090	TRASFERIMENTI E SPESE DI PARTE CORRENTE PER IL FUNZIONAMENTO DEL SSR	3014006396	7.681,43	Fondi Spese
U0712072	TRASFERIMENTI ALLE AA.SS.LL. PER LE ATTIVITÀ DI RICONOSCIMENTO DEI CENTRI E DEGLI STABILIMENTI DI CUI ALL'ART. 10 DEL D.P.R. 54/97 NONCHÈ DEGLI STABILIMENTI DI PRODUZIONE E TRASFORMAZIONE PRODOTTI CARNEI ED ITTICI.COLLEGATO AL CAP.ENTRATA 3065084. - TRASFERIMENTI CORRENTI A AMMINISTRAZIONI LOCALI	4146	7.441,00	Fondi Spese
U0721042	SPESE FINALIZZATA PER ATTIVITA' DEL CENTRO REGIONALE DELLE ATTIVITA' TRASFUSIONALI (CRAT). L.R. 24/2006	3015008592	7.392,97	Fondi Spese
U0711021	SPESE PER IL FUNZIONAMENTO DELL'ATTIVITA' DI PREVENZIONE NEI LUOGHI DI LAVORO E PER L'ORGANIZZAZIONE DI CORSI DI FORMAZIONE, L'ACQUISTO DI ATTREZZATURE E PIANI MIRATI DESTINATI AL SERVIZIO A.T.P. D.LGS. N. 81 DEL 9/04/08 (COLLEGATO C.E. 3061125).	3012830144	7.223,00	Fondi Spese
U0712065	MODALITA' DI FINANZIAMENTO PER IL MANTENIMENTO, MIGLIORAMENTO E POTENZIAMENTO DEI CONTROLLI SANITARI UFFICIALI IN MATERIA DI SICUREZZA ALIMENTARE IN ATTUAZIONE DEL REGOLAMENTO CE N. 882/2004 (D.L.VO 194/08) - COLLEGATO AL CAP. DI ENTRATA 3065082. SPESE PER RAPPRESENTANZA, ORGANIZZAZIONE EVENTI, PUBBLICITA' E SERVIZI PER TRASFERTA	3019047335	7.179,39	Fondi Spese
U0721041	INIZIATIVE PER LA PREVENZIONE DELLA CELIACHIA LEGGE 04/07/2005 N. 123.	3019047718	7.113,28	Fondi Spese
U0721041	INIZIATIVE PER LA PREVENZIONE DELLA CELIACHIA LEGGE 04/07/2005 N. 123.	4365	7.113,24	Fondi Spese
U0751013	SPESE PER LA GESTIONE ED IL FUNZIONAMENTO DELLA BANCA DATI INFORMATIZZATA ALLEVAMENTI E MOVIMENTAZIONE CAPI BOVINI. REGOLAMENTO U.E 1760/2000.	3016009321	7.049,00	Fondi Spese
U0711057	SPESE PER LE ATTIVITA' DI RICONOSCIMENTO DEGLI STABILIMENTI DI PRODUZIONE E CONFEZIONAMENTO DI ALIMENTI DESTINATI AD UNA ALIMENTAZIONE PARTICOLARE, INTEGRATORI ALIMENTARI, ALIMENTI ADDIZIONATI E MINERALI AI SENSI DELL' ART. 10 DEL DECRETO L.VO N. 111/1992. COLLEGATO AL C.E. 2055775. (ART. 28 L.R. 37/2014 ASSESTAMENTO 2014)	3019047314	6.960,00	Fondi Spese
U0751102	SPESE PER PROGETTI IN MATERIA DI FARMACOVIGILANZA ART. 31, COMMA 14 L.449/97. IMPOSTA REGIONALE SULLE ATTIVITA' PRODUTTIVE (IRAP)	3016005829	6.920,63	Fondi Spese
U0741090	TRASFERIMENTI E SPESE DI PARTE CORRENTE PER IL FUNZIONAMENTO DEL SSR	3016009280	6.834,40	Fondi Spese
U0712073	SPESE PER ACQUISTO DI BENI DI CONSUMO PER LE ATTIVITÀ DI RICONOSCIMENTO DEI CENTRI E DEGLI STABILIMENTI DI CUI ALL'ART. 10 DEL D.P.R. 54/97 NONCHÈ DEGLI STABILIMENTI DI PRODUZIONE E TRASFORMAZIONE PRODOTTI CARNEI ED ITTICI.COLLEGATO AL CAP.ENTRATA 3065084 - ALTRI BENI DI CONSUMO	4147	6.805,00	Fondi Spese

U0711062	TRASFERIMENTI CORRENTI A AMMINISTRAZIONI PUBBLICHE LOCALI PER IL PROGETTO -ELABORAZIONI DI STRATEGIE E DI INTERVENTI DI COMUNICAZION E SANITARIA MULTI-OBIETTIVO SULLE MALATTIE IFETTIVE PREVENIBILI E SULLE VACCINAZIONI COME MEZZO PER AUMENTARE LE COPERTURE VACCINALI NELLA POPOLAZIONE-	3014005989	6.759,65	Fondi Spese
U0741090	TRASFERIMENTI E SPESE DI PARTE CORRENTE PER IL FUNZIONAMENTO DEL SSR	3016008731	6.707,88	Fondi Spese
U0741015	SPESE PER L'OSSERVATORIO EPIDEMIOLOGICO VETERINARIO REGIONALE E ANAGRAFI ANIMALI - L.R. 24/96.	3012828103	6.539,60	Fondi Spese
U0721043	FONDO SANITARIO NAZIONALE - PARTE CORRENTE A DESTINAZIONE VINCOLATA - FONDO ESCLUSIVITA' DEL RAPPORTO PERSONALE MEDICO DIRIGENTE SAN ITARIO.	3016009307	6.472,60	Fondi Spese
U0741090	TRASFERIMENTI E SPESE DI PARTE CORRENTE PER IL FUNZIONAMENTO DEL SSR	3017009277	6.400,00	Fondi Spese
U0711080	PROGETTO REGIONALE VIVERE NEI PARCHI - PUGLIA.M.I.C.A.	3019047707	6.400,00	Fondi Spese
U0721090	SPESE PER COMPENSI AI COMPONENTI COMMISSIONE DI MEDICINA GENERALE EX ART. 24 ACN DEL 23/03/2005 E DI PEDIATRIA LIBERA SCELTA EX ART. 24 ACN DEL 15/12/05.	3018026361	6.296,96	Fondi Spese
U0741090	TRASFERIMENTI E SPESE DI PARTE CORRENTE PER IL FUNZIONAMENTO DEL SSR	4139	6.294,20	Fondi Spese
U0741116	PIANO REGIONALE PREVENZIONE IN ATTUAZIONE DELL'INTESA STATO, REGIONI E PROVINCE AUTONOME - SPESE PER RAPPRESENTANZA, ORGANIZZAZION E EVENTI, PUBBLICITA' E SERVIZI PER TRASFERTA	3017011065	6.161,00	Fondi Spese
U0735784	TRASFERIMENTO AL CENTRO DI RIFERIMENTO PER IL RISCONTRO DIAGNOSTICO SULLE VITTIME DELLA SINDROME DELLA MORTE IMPROVVISA DEL LATTANTE (SIDS) DI MORTE INASPETTATA DEL FETO. L. N.31 DEL 02/02/2006 ART. 1 E 2.	3018026428	6.157,76	Fondi Spese
U0711071	SPESE PER IL FUNZIONAMENTO DELL'ATTIVITA' DI PREVENZIONE NEI LUOGHI DI LAVORO E PER L'ORGANIZZAZIONE DI CORSI DI FORMAZIONE, L'ACQUISTO DI ATTREZZATURE E PIANI MIRATI DESTINATI AL SERVIZIO A.T.P. D.LGS. N. 81 DEL 9/04/08 (COLLEGATO C.E. 3061125).	3015009415	6.150,00	Fondi Spese
U0741090	TRASFERIMENTI CORRENTI A ENTI PREVIDENZIALI.	3017007420	6.122,28	Fondi Spese
U0712076	MODALITA' DI FINANZIAMENTO PER IL MANTENIMENTO, MIGLIORAMENTO E POTENZIAMENTO DEI CONTROLLI SANITARI UFFICIALI IN MATERIA DI SICUREZZA ALIMENTARE IN ATTUAZIONE DEL REGOLAMENTO CE N. 882/2004 (D.L.VO 194/08) - COLLEGATO AL CAP. DI ENTRATA 3065082. VOCI STIPENDIALI CORRISPOSTE AL PERSONALE	3018026417	6.000,00	Fondi Spese
U0731000	TRASFERIMENTO A COMUNITA' OASI 2 PER ATTUAZIONE DEL PROGETTO - NUOVI COMPORTAMENTI DI CONSUMO: PREVENZIONE E RIDUZIONE DEI RISCHI- (D.D. MINISTERO DELLA SALUTE DEL 21/12/2006).	3010737760	6.000,00	Fondi Spese
U0712065	MODALITA' DI FINANZIAMENTO PER IL MANTENIMENTO, MIGLIORAMENTO E POTENZIAMENTO DEI CONTROLLI SANITARI UFFICIALI IN MATERIA DI SICUREZZA ALIMENTARE IN ATTUAZIONE DEL REGOLAMENTO CE N. 882/2004 (D.L.VO 194/08) - COLLEGATO AL CAP. DI ENTRATA 3065082. SPESE PER RAPPRESENTANZA, ORGANIZZAZIONE EVENTI, PUBBLICITA' E SERVIZI PER TRASFERTA	3019025306	6.000,00	Fondi Spese
U0712060	SPESE PER LE ATTIVITA' DI RICONOSCIMENTO DEI CENTRI E DEGLI STABILIMENTI DI CUI AL REG. CE 853/04 COLLEGATO AL CE 3065084.	3019047328	6.000,00	Fondi Spese
U0762010	SPESE PER ATTIVITA' PROGETTO SPERIMENTAZIONE SISTEMA RILEVAZIONE DEI COSTI PER LA VALUTAZIONE DELLA NON AUTOSUFFICIENZA E PER LA CON DIZIONE SOCIALE.	3019047832	6.000,00	Fondi Spese
U0741090	TRASFERIMENTI E SPESE DI PARTE CORRENTE PER IL FUNZIONAMENTO DEL SSR	3016000987	5.983,53	Fondi Spese
U0741116	PIANO REGIONALE PREVENZIONE IN ATTUAZIONE DELL'INTESA STATO, REGIONI E PROVINCE AUTONOME - SPESE PER RAPPRESENTANZA, ORGANIZZAZION E EVENTI, PUBBLICITA' E SERVIZI PER TRASFERTA	3017011063	5.917,00	Fondi Spese
U0741090	TRASFERIMENTI E SPESE DI PARTE CORRENTE PER IL FUNZIONAMENTO DEL SSR	3016009280	5.881,95	Fondi Spese
U0741015	SPESE PER L'OSSERVATORIO EPIDEMIOLOGICO VETERINARIO REGIONALE E ANAGRAFI ANIMALI - L.R. 24/96.	3012828104	5.872,32	Fondi Spese
U1110120	FONDO DI RISERVA PER RECUPERI, REVOCHE E RIMBORSI DA SOGGETTI PUBBLICI CONNESSE A SPESE LEGISLATIVAMENTE VINCOLATE - GESTIONE SANIT ARIA.CE 3112000.	nd	5.699,23	Fondi Spese
U0711035	TRASFERIMENTO ALLE AA.SS.LL. E ALLE UNIVERSITA' E AGLI ENTI E ORGANISMI INTERESSATI DELLE RISORSE FINANZIARIE PER LA TUTELA SANITARIA DELL'ATTIVITA' AGONISTICA. (D.M. 18/02/1982)	3019047312	5.674,50	Fondi Spese

U0712061	COMPENSI E RIMBORSI SPESE COMPONENTI DI COMMISSIONI E NUCLEI ISPETTIVI REGIONALI PER ATTIVITA' DI VERIFICA, VALUTAZIONE E VIGILANZA SULLE AZIENDE DEL SERVIZIO SANITARIO REGIONALE (L.590/94 - L.R. 19/90 - D.L. 502/92 E D.L. 517/93) - SPESE PER CONSULENZE.	3019047330	5.526,35	Fondi Spese
U0712078	MODALITA' DI FINANZIAMENTO PER IL MANTENIMENTO, MIGLIORAMENTO E POTENZIAMENTO DEI CONTROLLI SANITARI UFFICIALI IN MATERIA DI SICUREZZA ALIMENTARE IN ATTUAZIONE DEL REGOLAMENTO CE N. 882/2004 (D.L.VO 194/08) - COLLEGATO AL CAP. DI ENTRATA 3065082. CONTRIBUTI SOCIALI A CARICO DELL'ENTE	3018026419	5.500,00	Fondi Spese
U0712062	MODALITA' DI FINANZIAMENTO PER IL MANTENIMENTO, MIGLIORAMENTO E POTENZIAMENTO DEI CONTROLLI SANITARI UFFICIALI IN MATERIA DI SICUREZZA ALIMENTARE IN ATTUAZIONE DEL REGOLAMENTO CE N. 882/2004 (D.L.VO 194/08) - COLLEGATO AL CAP. DI ENTRATA 3065082. ALTRI BENI DI CONSUMO.	3017012276	5.411,25	Fondi Spese
U0741116	PIANO REGIONALE PREVENZIONE IN ATTUAZIONE DELL'INTESA STATO, REGIONI E PROVINCE AUTONOME - SPESE PER RAPPRESENTANZA, ORGANIZZAZION E EVENTI, PUBBLICITA' E SERVIZI PER TRASFERTA	3017011062	5.026,40	Fondi Spese
U0721090	SPESE PER COMPENSI AI COMPONENTI COMMISSIONE DI MEDICINA GENERALE EX ART. 24 ACN DEL 23/03/2005 E DI PEDIATRIA LIBERA SCELTA EX ART. 24 ACN DEL 15/12/05.	3017011172	5.000,00	Fondi Spese
U0712062	MODALITA' DI FINANZIAMENTO PER IL MANTENIMENTO, MIGLIORAMENTO E POTENZIAMENTO DEI CONTROLLI SANITARI UFFICIALI IN MATERIA DI SICUREZZA ALIMENTARE IN ATTUAZIONE DEL REGOLAMENTO CE N. 882/2004 (D.L.VO 194/08) - COLLEGATO AL CAP. DI ENTRATA 3065082. ALTRI BENI DI CONSUMO.	3019024936	5.000,00	Fondi Spese
U0712050	COMPENSI E RIMBORSI SPESE COMPONENTI DI COMMISSIONI E NUCLEI ISPETTIVI REGIONALI PER ATTIVITA' DI VERIFICA, VALUTAZIONE E VIGILANZA SULLE AZIENDE DEL SERVIZIO SANITARIO REGIONALE (L.590/94 - L.R. 19/90 - D.L. 502/92 E D.L. 517/93) E COMITATO DEI GARANTI	3019027643	5.000,00	Fondi Spese
U0721090	SPESE PER COMPENSI AI COMPONENTI COMMISSIONE DI MEDICINA GENERALE EX ART. 24 ACN DEL 23/03/2005 E DI PEDIATRIA LIBERA SCELTA EX ART. 24 ACN DEL 15/12/05.	3019047357	5.000,00	Fondi Spese
U0751106	SPESA PER PROGETTI IN MATERIA DI FARMACOVIGILANZA ART. 31, COMMA 14 L.449/97. RAPPRESENTANZA, ORGANIZZAZIONE EVENTI, PUBBLICITA' E SERVIZI PER TRASFERTA	4357	4.624,51	Fondi Spese
U0712079	MODALITA' DI FINANZIAMENTO PER IL MANTENIMENTO, MIGLIORAMENTO E POTENZIAMENTO DEI CONTROLLI SANITARI UFFICIALI IN MATERIA DI SICUREZZA ALIMENTARE IN ATTUAZIONE DEL REGOLAMENTO CE N. 882/2004 (D.L.VO 194/08) - COLLEGATO AL CAP. DI ENTRATA 3065082. UTENZE E CANONI	3019047348	4.500,00	Fondi Spese
U0712060	SPESE PER LE ATTIVITA' DI RICONOSCIMENTO DEI CENTRI E DEGLI STABILIMENTI DI CUI AL REG. CE 853/04 COLLEGATO AL CE 3065084.	4142	4.500,00	Fondi Spese
U0741093	PIANO REGIONALE PREVENZIONE IN ATTUAZIONE DELL'INTESA STATO, REGIONI E PROVINCE AUTONOME	3013853287	4.372,28	Fondi Spese
U0721042	SPESA FINALIZZATA PER ATTIVITA' DEL CENTRO REGIONALE DELLE ATTIVITA' TRASFUSIONALI (CRAT). L.R. 24/2006	3016008192	4.071,61	Fondi Spese
U0712060	SPESE PER LE ATTIVITA' DI RICONOSCIMENTO DEI CENTRI E DEGLI STABILIMENTI DI CUI AL REG. CE 853/04 COLLEGATO AL CE 3065084.	3019047329	4.035,40	Fondi Spese
U1301003	PIANO ATTIVITA' CONTRASTO AL GIOCO D'AZZARCO. DM DEL 6/10/2016 - ACQUISTO DI BENI E SERVIZI	3017011255	4.000,00	Fondi Spese
U0741090	TRASFERIMENTI E SPESE DI PARTE CORRENTE PER IL FUNZIONAMENTO DEL SSR	3016008466	3.859,00	Fondi Spese
U0712050	COMPENSI E RIMBORSI SPESE COMPONENTI DI COMMISSIONI E NUCLEI ISPETTIVI REGIONALI PER ATTIVITA' DI VERIFICA, VALUTAZIONE E VIGILANZA SULLE AZIENDE DEL SERVIZIO SANITARIO REGIONALE (L.590/94 - L.R. 19/90 - D.L. 502/92 E D.L. 517/93) E COMITATO DEI GARANTI	3018024122	3.850,00	Fondi Spese
U0712059	MONITORAGGIO DEI DATI RELATIVI ALL' ABUSO DI ALCOL E AI PROBLEMI ALCOL CORRELATI. L.125/2001 - SPESE PER RAPPRESENTANZA, ORGANIZZAZ IONE EVENTI, PUBBLICITA' E SERVIZI PER TRASFERTA	3018026410	3.736,50	Fondi Spese
U0741010	SPESE PER ELABORAZIONE DATI - LEGGE 833/78 F.S.R.	4129	3.687,98	Fondi Spese
U0741090	TRASFERIMENTI E SPESE DI PARTE CORRENTE PER IL FUNZIONAMENTO DEL SSR	3015000752	3.636,96	Fondi Spese
U0741090	TRASFERIMENTI E SPESE DI PARTE CORRENTE PER IL FUNZIONAMENTO DEL SSR	3014006404	3.500,00	Fondi Spese
U0711080	PROGETTO REGIONALE VIVERE NEI PARCHI - PUGLIA.M.I.C.A.	3017009159	3.500,00	Fondi Spese
U0711080	PROGETTO REGIONALE VIVERE NEI PARCHI - PUGLIA.M.I.C.A.	3017009166	3.500,00	Fondi Spese

U0761038	FONDO NAZIONALE PER LA LOTTA CONTRO LA DROGA. PROGETTO POTENZIAMENTO DELLE DOTAZIONI INFORMATICHE DEI SER.T. E IMPLEMENTAZIONE DI UN SISTEMA DI MONITORAGGIO DELL'UTENZA DEI SERVIZI BASATO SULL'UTILIZZODI STANDARD EUROPEI.	3016009330	3.500,00	Fondi Spese
U1301017	SPESE RELATIVE A BUONI PASTO DEL PERSONALE IMPIEGATO NELL'HEALTH MARKETPLACE	3019047403	3.373,00	Fondi Spese
U0711071	SPESE PER IL FUNZIONAMENTO DELL'ATTIVITA' DI PREVENZIONE NEI LUOGHI DI LAVORO E PER L'ORGANIZZAZIONE DI CORSI DI FORMAZIONE, L'ACQUISTO DI ATTREZZATURE E PIANI MIRATI DESTINATI AL SERVIZIO A.T.P. D.LGS. N. 81 DEL 9/04/08 (COLLEGATO C.E. 3061125). TRASFERIMENTI CORRENTI A ENTI PREVIDENZIALI.	4371	3.329,47	Fondi Spese
U0712055	MODALITA' DI FINANZIAMENTO PER IL MANTENIMENTO, MIGLIORAMENTO E POTENZIAMENTO DEI CONTROLLI SANITARI UFFICIALI IN MATERIA DI SICUREZZA ALIMENTARE IN ATTUAZIONE DEL REGOLAMENTO CE N. 882/2004 (D.L.VO 194/08) - COLLEGATO AL CAP. DI ENTRATA 3065082.	3019047327	3.001,97	Fondi Spese
U0712051	TRASFERIMENTI ALLA ASL FOGGIA PER L'ATTUAZIONE DELPROGETTO NAZIONALE -VALUTAZIONE ABUSO DI ALCOL E RISCHI CORRELATI-	3013854687	3.000,00	Fondi Spese
U0741108	SPESE PER CONSULENZE PER IL FUNZIONAMENTO DEL SERVIZIO SANITARIO REGIONALE COMPRESO GLI INTERVENTI DI CUI ALL'ART. 10 L.R.38/94 E AR T. 5 L.R. 10/89. INIZIATIVE STRAORDINARIE DI ATTIVITA' SANITARIA E CONVEGNI DELLA REGIONE PUGLIA. - CONSULENZE	3017011220	3.000,00	Fondi Spese
U0751108	SPESA PER PROGETTI IN MATERIA DI FARMACOVIGILANZA ART. 31, COMMA 14 L.449/97. ALTRI BENI DI CONSUMO	3015010125	3.000,00	Fondi Spese
U0712073	SPESE PER ACQUISTO DI BENI DI CONSUMO PER LE ATTIVITÀ DI RICONOSCIMENTO DEI CENTRI E DEGLI STABILIMENTI DI CUI ALL'ART. 10 DEL D.P.R. 54/97 NONCHÈ DEGLI STABILIMENTI DI PRODUZIONE E TRASFORMAZIONE PRODOTTI CARNEI ED ITTICI.COLLEGATO AL CAP.ENTRATA 3065084 - ALTRI BENI DI CONSUMO	3019047344	3.000,00	Fondi Spese
U0712066	SPESE PER VERSAMENTO DI CONTRIBUTI SOCIALI A CARICO DELL'ENTE PER LE ATTIVITÀ DI RICONOSCIMENTO DEI CENTRI E DEGLI STABILIMENTI DI CUI ALL'ART. 10 DEL D.P.R. 54/97 NONCHÈ DEGLI STABILIMENTI DI PRODUZIONE E TRASFORMAZIONE PRODOTTI CARNEI ED ITTICI. CONTRIBUTI SOCIALI EFFETTIVI A CARICO DELL'ENTE	4155	3.000,00	Fondi Spese
U0712060	SPESE PER LE ATTIVITÀ DI RICONOSCIMENTO DEI CENTRI E DEGLI STABILIMENTI DI CUI AL REG. CE 853/04 COLLEGATO AL CE 3065084.	4161	3.000,00	Fondi Spese
U0712050	COMPENSI E RIMBORSI SPESE COMPONENTI DI COMMISSIONI E NUCLEI ISPETTIVI REGIONALI PER ATTIVITA' DI VERIFICA, VALUTAZIONE E VIGILANZA SULLE AZIENDE DEL SERVIZIO SANITARIO REGIONALE (L.590/94 - L.R. 19/90 - D.L. 502/92 E D.L. 517/93) E COMITATO DEI GARANTI	3018024116	2.950,30	Fondi Spese
U0741116	PIANO REGIONALE PREVENZIONE IN ATTUAZIONE DELL'INTESA STATO, REGIONI E PROVINCE AUTONOME - SPESE PER RAPPRESENTANZA, ORGANIZZAZION E EVENTI, PUBBLICITA' E SERVIZI PER TRASFERTA	3017011068	2.830,40	Fondi Spese
U0712072	TRASFERIMENTI ALLE AA.SS.LL. PER LE ATTIVITÀ DI RICONOSCIMENTO DEI CENTRI E DEGLI STABILIMENTI DI CUI ALL'ART. 10 DEL D.P.R. 54/97 NONCHÈ DEGLI STABILIMENTI DI PRODUZIONE E TRASFORMAZIONE PRODOTTI CARNEI ED ITTICI.COLLEGATO AL CAP.ENTRATA 3065084. - TRASFERIMENTI CORRENTI A AMMINISTRAZIONI LOCALI	4145	2.783,90	Fondi Spese
U0712079	MODALITA' DI FINANZIAMENTO PER IL MANTENIMENTO, MIGLIORAMENTO E POTENZIAMENTO DEI CONTROLLI SANITARI UFFICIALI IN MATERIA DI SICUREZZA ALIMENTARE IN ATTUAZIONE DEL REGOLAMENTO CE N. 882/2004 (D.L.VO 194/08) - COLLEGATO AL CAP. DI ENTRATA 3065082. UTENZE E CANONI	3018026420	2.700,00	Fondi Spese
U0751111	SPESA PER PROGETTI IN MATERIA DI FARMACOVIGILANZA ART. 31, COMMA 14 L.449/97. ALTRI SERVIZI	3016007170	2.639,00	Fondi Spese
U0741010	SPESE PER ELABORAZIONE DATI - LEGGE 833/78 F.S.R.	3018008049	2.607,56	Fondi Spese
U0712072	TRASFERIMENTI ALLE AA.SS.LL. PER LE ATTIVITÀ DI RICONOSCIMENTO DEI CENTRI E DEGLI STABILIMENTI DI CUI ALL'ART. 10 DEL D.P.R. 54/97 NONCHÈ DEGLI STABILIMENTI DI PRODUZIONE E TRASFORMAZIONE PRODOTTI CARNEI ED ITTICI.COLLEGATO AL CAP.ENTRATA 3065084. - TRASFERIMENTI CORRENTI A AMMINISTRAZIONI LOCALI	4157	2.500,00	Fondi Spese
U0712073	SPESE PER ACQUISTO DI BENI DI CONSUMO PER LE ATTIVITÀ DI RICONOSCIMENTO DEI CENTRI E DEGLI STABILIMENTI DI CUI ALL'ART. 10 DEL D.P.R. 54/97 NONCHÈ DEGLI STABILIMENTI DI PRODUZIONE E TRASFORMAZIONE PRODOTTI CARNEI ED ITTICI.COLLEGATO AL CAP.ENTRATA 3065084 - ALTRI BENI DI CONSUMO	4158	2.500,00	Fondi Spese

U0712072	TRASFERIMENTI ALLE AA.SS.LL. PER LE ATTIVITÀ DI RICONOSCIMENTO DEI CENTRI E DEGLI STABILIMENTI DI CUI ALL'ART. 10 DEL D.P.R. 54/97 NONCHÈ DEGLI STABILIMENTI DI PRODUZIONE E TRASFORMAZIONE PRODOTTI CARNEI ED ITTICI.COLLEGATO AL CAP.ENTRATA 3065084. - TRASFERIMENTI CORRENTI A AMMINISTRAZIONI LOCALI	4164	2.500,00	Fondi Spese
U0712073	SPESE PER ACQUISTO DI BENI DI CONSUMO PER LE ATTIVITÀ DI RICONOSCIMENTO DEI CENTRI E DEGLI STABILIMENTI DI CUI ALL'ART. 10 DEL D.P.R. 54/97 NONCHÈ DEGLI STABILIMENTI DI PRODUZIONE E TRASFORMAZIONE PRODOTTI CARNEI ED ITTICI.COLLEGATO AL CAP.ENTRATA 3065084 - ALTRI BENI DI CONSUMO	4165	2.500,00	Fondi Spese
U0741010	SPESE PER ELABORAZIONE DATI - LEGGE 833/78 F.S.R.	3016007393	2.462,49	Fondi Spese
U0741116	PIANO REGIONALE PREVENZIONE IN ATTUAZIONE DELL'INTESA STATO, REGIONI E PROVINCE AUTONOME - SPESE PER RAPPRESENTANZA, ORGANIZZAZION E EVENTI, PUBBLICITA' E SERVIZI PER TRASFERTA	3017011070	2.440,00	Fondi Spese
U0761026	SPESE FINALIZZATA PER LA FORMAZIONE SPECIFICA IN MEDICINA GENERALE.	3019047817	2.387,50	Fondi Spese
U1301016	SPESE RELATIVE A IRAP DEL PERSONALE IMPIEGATO NELL'HEALTH MARKETPLACE	3018012913	2.364,14	Fondi Spese
U0712060	SPESE PER LE ATTIVITA' DI RICONOSCIMENTO DEI CENTRI E DEGLI STABILIMENTI DI CUI AL REG. CE 853/04 COLLEGATO AL CE 3065084.	3019047329	2.345,00	Fondi Spese
U0712078	MODALITA' DI FINANZIAMENTO PER IL MANTENIMENTO, MIGLIORAMENTO E POTENZIAMENTO DEI CONTROLLI SANITARI UFFICIALI IN MATERIA DI SICUREZZA ALIMENTARE IN ATTUAZIONE DEL REGOLAMENTO CE N. 882/2004 (D.L.VO 194/08) - COLLEGATO AL CAP. DI ENTRATA 3065082. CONTRIBUTI SOCIALI A CARICO DELL'ENTE	3019047347	2.338,97	Fondi Spese
U0741114	SPESE PER SERVIZI PER IL FUNZIONAMENTO DEL SERVIZIO SANITARIO REGIONALE COMPRESO GLI INTERVENTI DI CUI ALL'ART. 10 L.R.38/94 E ART. 5 L.R. 10/89. INIZIATIVE STRAORDINARIE DI ATTIVITA' SANITARIA E CONVEGNI DELLA REGIONE PUGLIA. SPESE CORRENTI PER ALTRI SERVIZI	3016006173	2.338,20	Fondi Spese
U0751005	F.S.N. PARTE CORRENTE VINCOLATA - FONDI FINALIZZATI ALLA FORMAZIONE E AGGIORNAMENTO DEGLI OPERATORI DELLA RISTORAZIONE - ART. 5 L. N. 123 DEL 04/07/2007.	3015009444	2.289,69	Fondi Spese
U0741010	SPESE PER ELABORAZIONE DATI - LEGGE 833/78 F.S.R.	3017004202	2.279,45	Fondi Spese
U0741116	PIANO REGIONALE PREVENZIONE IN ATTUAZIONE DELL'INTESA STATO, REGIONI E PROVINCE AUTONOME - SPESE PER RAPPRESENTANZA, ORGANIZZAZION E EVENTI, PUBBLICITA' E SERVIZI PER TRASFERTA	3017011083	2.196,00	Fondi Spese
U0721041	INIZIATIVE PER LA PREVENZIONE DELLA CELIACHIA LEGGE 04/07/2005 N. 123.	3016009303	2.163,56	Fondi Spese
U0741090	TRASFERIMENTI E SPESE DI PARTE CORRENTE PER IL FUNZIONAMENTO DEL SSR	3019006420	2.153,26	Fondi Spese
U0721044	SPESE PER INDENNITA' DI MISSIONE PER ATTIVITA' DEL CENTRO REGIONALE DELLE ATTIVITA' TRASFUSIONALI (CRAT). L.R. 24/2007 - RAPPRESENTANZA, ORGANIZZAZIONE EVENTI, PUBBLICITA' E SERVIZI PER TRASFERTA	3019033578	2.135,89	Fondi Spese
U1307002	SPESE PER IL RIMBORSO A IMPRESE DI SOMME NON DOVUTE O INCASSATE IN ECCESSO	3019047410	2.120,00	Fondi Spese
U0712079	MODALITA' DI FINANZIAMENTO PER IL MANTENIMENTO, MIGLIORAMENTO E POTENZIAMENTO DEI CONTROLLI SANITARI UFFICIALI IN MATERIA DI SICUREZZA ALIMENTARE IN ATTUAZIONE DEL REGOLAMENTO CE N. 882/2004 (D.L.VO 194/08) - COLLEGATO AL CAP. DI ENTRATA 3065082. UTENZE E CANONI	3019047349	2.118,89	Fondi Spese
U0712060	SPESE PER LE ATTIVITA' DI RICONOSCIMENTO DEI CENTRI E DEGLI STABILIMENTI DI CUI AL REG. CE 853/04 COLLEGATO AL CE 3065084.	4138	2.066,25	Fondi Spese
U0711056	SPESE CONNESSE ALLA REALIZZAZIONE DI EVENTI FORMATIVI ECM L. 388/2000 ART. 92 COMMA 5 E L. 244/2007 , ART. 2 COMMA 358 (COLLEGATO AL C.E. 2055774) (ART. 11 L.R. 37/2014 ASSESTAMENTO 2014)	4376	2.009,47	Fondi Spese
U0711035	TRASFERIMENTO ALLE AA.SS.LL. E ALLE UNIVERSITA' E AGLI ENTI E ORGANISMI INTERESSATI DELLE RISORSE FINANZIARIE PER LA TUTELA SANITARIA DELL'ATTIVITA' AGONISTICA. (D.M. 18/02/1982)	3018026349	2.000,00	Fondi Spese
U0711080	PROGETTO REGIONALE VIVERE NEI PARCHI - PUGLIA.M.I.C.A.	3017009174	2.000,00	Fondi Spese
U0712055	MODALITA' DI FINANZIAMENTO PER IL MANTENIMENTO, MIGLIORAMENTO E POTENZIAMENTO DEI CONTROLLI SANITARI UFFICIALI IN MATERIA DI SICUREZZA ALIMENTARE IN ATTUAZIONE DEL REGOLAMENTO CE N. 882/2004 (D.L.VO 194/08) - COLLEGATO AL CAP. DI ENTRATA 3065082.	3014001762	2.000,00	Fondi Spese

U0712077	MODALITA' DI FINANZIAMENTO PER IL MANTENIMENTO, MIGLIORAMENTO E POTENZIAMENTO DEI CONTROLLI SANITARI UFFICIALI IN MATERIA DI SICUREZZA ALIMENTARE IN ATTUAZIONE DEL REGOLAMENTO CE N. 882/2004 (D.L.VO 194/08) - COLLEGATO AL CAP. DI ENTRATA 3065082. IRAP	3018026418	2.000,00	Fondi Spese
U0751107	SPESA PER PROGETTI IN MATERIA DI FARMACOVIGILANZA ART. 31, COMMA 14 L.449/97. GIORNALI, RIVISTE E PUBBLICAZIONI	3015010124	2.000,00	Fondi Spese
U1301004	PIANO ATTIVITA' CONTRASTO AL GIOCO D'AZZARCO. DM DEL 6/10/2016 - ORGANIZZAZIONE EVENTI E SERVIZI PER TRASFERTE	3017011258	2.000,00	Fondi Spese
U0712050	COMPENSI E RIMBORSI SPESE COMPONENTI DI COMMISSIONI E NUCLEI ISPETTIVI REGIONALI PER ATTIVITA' DI VERIFICA, VALUTAZIONE E VIGILANZA SULLE AZIENDE DEL SERVIZIO SANITARIO REGIONALE (L.590/94 - L.R. 19/90 - D.L. 502/92 E D.L. 517/93) E COMITATO DEI GARANTI	3019027641	2.000,00	Fondi Spese
U0712050	COMPENSI E RIMBORSI SPESE COMPONENTI DI COMMISSIONI E NUCLEI ISPETTIVI REGIONALI PER ATTIVITA' DI VERIFICA, VALUTAZIONE E VIGILANZA SULLE AZIENDE DEL SERVIZIO SANITARIO REGIONALE (L.590/94 - L.R. 19/90 - D.L. 502/92 E D.L. 517/93) E COMITATO DEI GARANTI	3019047326	2.000,00	Fondi Spese
U0712066	SPESE PER VERSAMENTO DI CONTRIBUTI SOCIALI A CARICO DELL'ENTE PER LE ATTIVITA' DI RICONOSCIMENTO DEI CENTRI E DEGLI STABILIMENTI DI C UI ALL'ART. 10 DEL D.P.R. 54/97 NONCHÈ DEGLI STABILIMENTI DI PRODUZIONE E TRASFORMAZIONE PRODOTTI CARNEI ED ITTICI. CONTRIBUTI SOCIALI EFFETTIVI A CARICO DELL'ENTE	3019047337	2.000,00	Fondi Spese
U0751107	SPESA PER PROGETTI IN MATERIA DI FARMACOVIGILANZA ART. 31, COMMA 14 L.449/97. GIORNALI, RIVISTE E PUBBLICAZIONI	4358	2.000,00	Fondi Spese
U0721042	SPESA FINALIZZATA PER ATTIVITA' DEL CENTRO REGIONALE DELLE ATTIVITA' TRASFUSIONALI (CRAT). L.R. 24/2006	3019047736	1.946,57	Fondi Spese
U0712041	SPESE PER CONTRIBUTI AGLI INVALIDI CIVILI EX ART. 27 L. 104/92. EX ART. 3 COMMA 1 L. 549/95.	4151	1.848,22	Fondi Spese
U0712050	COMPENSI E RIMBORSI SPESE COMPONENTI DI COMMISSIONI E NUCLEI ISPETTIVI REGIONALI PER ATTIVITA' DI VERIFICA, VALUTAZIONE E VIGILANZA SULLE AZIENDE DEL SERVIZIO SANITARIO REGIONALE (L.590/94 - L.R. 19/90 - D.L. 502/92 E D.L. 517/93) E COMITATO DEI GARANTI	3018024119	1.839,00	Fondi Spese
U0741090	TRASFERIMENTI E SPESE DI PARTE CORRENTE PER IL FUNZIONAMENTO DEL SSR	3018002498	1.822,84	Fondi Spese
U0741010	SPESE PER ELABORAZIONE DATI - LEGGE 833/78 F.S.R.	3017000793	1.769,95	Fondi Spese
U0761031	COMPENSI PER COMPONENTILIBERO PROFESSIONISTI IN SENO ALLE COMMISSIONI DEL CONCORSO PUBBLICO PER L'AMMISSIONE AL CORSO TRIENNALE DI FORMAZIONE SPECIFICA IN MEDICINA GENERALE.	3018023938	1.750,00	Fondi Spese
U0761031	COMPENSI PER COMPONENTILIBERO PROFESSIONISTI IN SENO ALLE COMMISSIONI DEL CONCORSO PUBBLICO PER L'AMMISSIONE AL CORSO TRIENNALE DI FORMAZIONE SPECIFICA IN MEDICINA GENERALE.	3018023941	1.750,00	Fondi Spese
U0712055	MODALITA' DI FINANZIAMENTO PER IL MANTENIMENTO, MIGLIORAMENTO E POTENZIAMENTO DEI CONTROLLI SANITARI UFFICIALI IN MATERIA DI SICUREZZA ALIMENTARE IN ATTUAZIONE DEL REGOLAMENTO CE N. 882/2004 (D.L.VO 194/08) - COLLEGATO AL CAP. DI ENTRATA 3065082.	3014001761	1.739,40	Fondi Spese
U0712055	MODALITA' DI FINANZIAMENTO PER IL MANTENIMENTO, MIGLIORAMENTO E POTENZIAMENTO DEI CONTROLLI SANITARI UFFICIALI IN MATERIA DI SICUREZZA ALIMENTARE IN ATTUAZIONE DEL REGOLAMENTO CE N. 882/2004 (D.L.VO 194/08) - COLLEGATO AL CAP. DI ENTRATA 3065082.	3014004965	1.704,00	Fondi Spese
U0761031	COMPENSI PER COMPONENTILIBERO PROFESSIONISTI IN SENO ALLE COMMISSIONI DEL CONCORSO PUBBLICO PER L'AMMISSIONE AL CORSO TRIENNALE DI FORMAZIONE SPECIFICA IN MEDICINA GENERALE.	3019042776	1.700,00	Fondi Spese
U0712061	COMPENSI E RIMBORSI SPESE COMPONENTI DI COMMISSIONI E NUCLEI ISPETTIVI REGIONALI PER ATTIVITA' DI VERIFICA, VALUTAZIONE E VIGILANZA SULLE AZIENDE DEL SERVIZIO SANITARIO REGIONALE (L.590/94 - L.R. 19/90 - D.L. 502/92 E D.L. 517/93) - SPESE PER CONSULENZE.	3019042777	1.700,00	Fondi Spese
U0711061	TRASFERIMENTI CORRENTI A AMMINISTRAZIONI PUBBLICHE LOCALI PER IL PROGETTO -SPERIMENTAZIONE DI APPLICAZIONE DI PROTOCOLLI PER IL MIGLIORAMENTO DELLE COPERTURE VACCINALI NEI SOGGETTI CON PATOLOGIE CRONICHE.	3014005993	1.650,00	Fondi Spese
U0741011	ART. 47 COMMA 3 L.R. 10/2009. DGR 2434/2015. ASSEGNAZIONE TEMPORANEA DI PERSONALE PER SUPPORTO ELABORAZIONE DATI	3018005667	1.636,58	Fondi Spese

U0712050	COMPENSI E RIMBORSI SPESE COMPONENTI DI COMMISSIONI E NUCLEI ISPETTIVI REGIONALI PER ATTIVITA' DI VERIFICA, VALUTAZIONE E VIGILANZA SULLE AZIENDE DEL SERVIZIO SANITARIO REGIONALE (L.590/94 - L.R. 19/90 - D.L. 502/92 E D.L. 517/93) E COMITATO DEI GARANTI	3018024120	1.610,50	Fondi Spese
U0741090	TRASFERIMENTI E SPESE DI PARTE CORRENTE PER IL FUNZIONAMENTO DEL SSR	3015000684	1.585,22	Fondi Spese
U0712061	COMPENSI E RIMBORSI SPESE COMPONENTI DI COMMISSIONI E NUCLEI ISPETTIVI REGIONALI PER ATTIVITA' DI VERIFICA, VALUTAZIONE E VIGILANZA SULLE AZIENDE DEL SERVIZIO SANITARIO REGIONALE (L.590/94 - L.R. 19/90 - D.L. 502/92 E D.L. 517/93) - SPESE PER CONSULENZE.	3018023947	1.500,00	Fondi Spese
U0712061	COMPENSI E RIMBORSI SPESE COMPONENTI DI COMMISSIONI E NUCLEI ISPETTIVI REGIONALI PER ATTIVITA' DI VERIFICA, VALUTAZIONE E VIGILANZA SULLE AZIENDE DEL SERVIZIO SANITARIO REGIONALE (L.590/94 - L.R. 19/90 - D.L. 502/92 E D.L. 517/93) - SPESE PER CONSULENZE.	3018026357	1.500,00	Fondi Spese
U0721046	SPESA PER ACQUISTO BENI DI CONSUMO PER ATTIVITA' DEL CENTRO REGIONALE DELLE ATTIVITA' TRASFUSIONALI (CRAT). L.R. 24/2006 - ALTRI BENI DI CONSUMO	3018026426	1.500,00	Fondi Spese
U0761026	SPESA FINALIZZATA PER LA FORMAZIONE SPECIFICA IN MEDICINA GENERALE.	3018021760	1.500,00	Fondi Spese
U0761026	SPESA FINALIZZATA PER LA FORMAZIONE SPECIFICA IN MEDICINA GENERALE.	3018023921	1.500,00	Fondi Spese
U0712066	SPESE PER VERSAMENTO DI CONTRIBUTI SOCIALI A CARICO DELL'ENTE PER LE ATTIVITÀ DI RICONOSCIMENTO DEI CENTRI E DEGLI STABILIMENTI DI C UI ALL'ART. 10 DEL D.P.R. 54/97 NONCHÈ DEGLI STABILIMENTI DI PRODUZIONE E TRASFORMAZIONE PRODOTTI CARNEI ED ITTICI. CONTRIBUTI SOCIALI EFFETTIVI A CARICO DELL'ENTE	4162	1.500,00	Fondi Spese
U1301017	SPESE RELATIVE A BUONI PASTO DEL PERSONALE IMPIEGATO NELL'HEALTH MARKETPLACE	3018026439	1.401,85	Fondi Spese
U0741010	SPESE PER ELABORAZIONE DATI - LEGGE 833/78 F.S.R.	3018002520	1.325,48	Fondi Spese
U0741010	SPESE PER ELABORAZIONE DATI - LEGGE 833/78 F.S.R.	3018002523	1.325,48	Fondi Spese
U0741093	PIANO REGIONALE PREVENZIONE IN ATTUAZIONE DELL'INTESA STATO, REGIONI E PROVINCE AUTONOME	3017011201	1.304,33	Fondi Spese
U0741012	ASSEGNAZIONE ALLE AUSL DELLE QUOTE DI SPESA PER L'ASSISTENZA A RILIEVO SANITARIO FORNITA ALLE PERSONE NON AUTOSUFFICIENTI OSPITATE NELLE STRUTTURE RESIDENZIALI PROTETTE. (ART.4, PUNTO B, L.R. 20/95)	3016009276	1.265,78	Fondi Spese
U0741093	PIANO REGIONALE PREVENZIONE IN ATTUAZIONE DELL'INTESA STATO, REGIONI E PROVINCE AUTONOME	3019047368	1.082,84	Fondi Spese
U0761026	SPESA FINALIZZATA PER LA FORMAZIONE SPECIFICA IN MEDICINA GENERALE.	3014006444	1.055,93	Fondi Spese
U0751009	ASSEGNAZIONI ALL'ISTITUTO ZOOPROFILATTICO STATALE DI FOGGIA PER POTENZIAMENTO ATTIVITA' CORRELATE A MALATTIE INFETTIVE E DIFFUSIVE DEGLI ANIMALI - ART. 11 L.R. 21/2000.	4149	1.048,42	Fondi Spese
U0741010	SPESE PER ELABORAZIONE DATI - LEGGE 833/78 F.S.R.	3015000937	1.045,02	Fondi Spese
U0712050	COMPENSI E RIMBORSI SPESE COMPONENTI DI COMMISSIONI E NUCLEI ISPETTIVI REGIONALI PER ATTIVITA' DI VERIFICA, VALUTAZIONE E VIGILANZA SULLE AZIENDE DEL SERVIZIO SANITARIO REGIONALE (L.590/94 - L.R. 19/90 - D.L. 502/92 E D.L. 517/93) E COMITATO DEI GARANTI	3018024123	1.000,00	Fondi Spese
U0712050	COMPENSI E RIMBORSI SPESE COMPONENTI DI COMMISSIONI E NUCLEI ISPETTIVI REGIONALI PER ATTIVITA' DI VERIFICA, VALUTAZIONE E VIGILANZA SULLE AZIENDE DEL SERVIZIO SANITARIO REGIONALE (L.590/94 - L.R. 19/90 - D.L. 502/92 E D.L. 517/93) E COMITATO DEI GARANTI	3018024124	1.000,00	Fondi Spese
U0712050	COMPENSI E RIMBORSI SPESE COMPONENTI DI COMMISSIONI E NUCLEI ISPETTIVI REGIONALI PER ATTIVITA' DI VERIFICA, VALUTAZIONE E VIGILANZA SULLE AZIENDE DEL SERVIZIO SANITARIO REGIONALE (L.590/94 - L.R. 19/90 - D.L. 502/92 E D.L. 517/93) E COMITATO DEI GARANTI	3018024125	1.000,00	Fondi Spese
U0712050	COMPENSI E RIMBORSI SPESE COMPONENTI DI COMMISSIONI E NUCLEI ISPETTIVI REGIONALI PER ATTIVITA' DI VERIFICA, VALUTAZIONE E VIGILANZA SULLE AZIENDE DEL SERVIZIO SANITARIO REGIONALE (L.590/94 - L.R. 19/90 - D.L. 502/92 E D.L. 517/93) E COMITATO DEI GARANTI	3018024126	1.000,00	Fondi Spese
U0712050	COMPENSI E RIMBORSI SPESE COMPONENTI DI COMMISSIONI E NUCLEI ISPETTIVI REGIONALI PER ATTIVITA' DI VERIFICA, VALUTAZIONE E VIGILANZA SULLE AZIENDE DEL SERVIZIO SANITARIO REGIONALE (L.590/94 - L.R. 19/90 - D.L. 502/92 E D.L. 517/93) E COMITATO DEI GARANTI	3018024127	1.000,00	Fondi Spese

U0712050	COMPENSI E RIMBORSI SPESE COMPONENTI DI COMMISSIONI E NUCLEI ISPETTIVI REGIONALI PER ATTIVITA' DI VERIFICA, VALUTAZIONE E VIGILANZA SULLE AZIENDE DEL SERVIZIO SANITARIO REGIONALE (L.590/94 - L.R. 19/90 - D.L. 502/92 E D.L. 517/93) E COMITATO DEI GARANTI	3018024128	1.000,00	Fondi Spese
U0741090	TRASFERIMENTI E SPESE DI PARTE CORRENTE PER IL FUNZIONAMENTO DEL SSR	3016007218	1.000,00	Fondi Spese
U0741090	TRASFERIMENTI E SPESE DI PARTE CORRENTE PER IL FUNZIONAMENTO DEL SSR	3016008812	1.000,00	Fondi Spese
U0741106	SPESE PER BENI DI CONSUMO PER IL FUNZIONAMENTO DEL SERVIZIO SANITARIO REGIONALE COMPRESO GLI INTERVENTI DI CUI ALL'ART. 10 L.R.38/94 E ART. 5 L.R. 10/89. INIZIATIVE STRAORDINARIE DI ATTIVITA' SANITARIA E CONVEGNI DELLA REGIONE PUGLIA. - ALTRI BENI DI CONSUMO	3019005320	1.000,00	Fondi Spese
U0712071	SPESE IRAP PER LE ATTIVITÀ DI RICONOSCIMENTO DEI CENTRI E DEGLI STABILIMENTI DI CUI ALL'ART. 10 DEL D.P.R. 54/97 NONCHÈ DEGLI STABILIMENTI DI PRODUZIONE E TRASFORMAZIONE PRODOTTI CARNEI ED ITTICI.COLLEGATO AL CAP.ENTRATA 3065084. IMPOSTA REGIONALE SULLE ATTIVITA' PRODUTTIVE (IRAP)	3019047340	1.000,00	Fondi Spese
U0712071	SPESE IRAP PER LE ATTIVITÀ DI RICONOSCIMENTO DEI CENTRI E DEGLI STABILIMENTI DI CUI ALL'ART. 10 DEL D.P.R. 54/97 NONCHÈ DEGLI STABILIMENTI DI PRODUZIONE E TRASFORMAZIONE PRODOTTI CARNEI ED ITTICI.COLLEGATO AL CAP.ENTRATA 3065084. IMPOSTA REGIONALE SULLE ATTIVITA' PRODUTTIVE (IRAP)	4156	1.000,00	Fondi Spese
U0712071	SPESE IRAP PER LE ATTIVITÀ DI RICONOSCIMENTO DEI CENTRI E DEGLI STABILIMENTI DI CUI ALL'ART. 10 DEL D.P.R. 54/97 NONCHÈ DEGLI STABILIMENTI DI PRODUZIONE E TRASFORMAZIONE PRODOTTI CARNEI ED ITTICI.COLLEGATO AL CAP.ENTRATA 3065084. IMPOSTA REGIONALE SULLE ATTIVITA' PRODUTTIVE (IRAP)	4163	1.000,00	Fondi Spese
C0741090	TRASFERIMENTI E SPESE DI PARTE CORRENTE PER IL FUNZIONAMENTO DEL SSR	nd	949	Fondi Spese
U1301004	PIANO ATTIVITA' CONTRASTO AL GIOCO D'AZZARCO. DM DEL 6/10/2016 - ORGANIZZAZIONE EVENTI E SERVIZI PER TRASFERTE	3019047836	924,25	Fondi Spese
U0712060	SPESE PER LE ATTIVITA' DI RICONOSCIMENTO DEI CENTRI E DEGLI STABILIMENTI DI CUI AL REG. CE 853/04 COLLEGATO AL CE 3065084.	3019047329	917,22	Fondi Spese
U0712050	COMPENSI E RIMBORSI SPESE COMPONENTI DI COMMISSIONI E NUCLEI ISPETTIVI REGIONALI PER ATTIVITA' DI VERIFICA, VALUTAZIONE E VIGILANZA SULLE AZIENDE DEL SERVIZIO SANITARIO REGIONALE (L.590/94 - L.R. 19/90 - D.L. 502/92 E D.L. 517/93) E COMITATO DEI GARANTI	3018024118	912,50	Fondi Spese
U0721090	SPESE PER COMPENSI AI COMPONENTI COMMISSIONE DI MEDICINA GENERALE EX ART. 24 ACN DEL 23/03/2005 E DI PEDIATRIA LIBERA SCELTA EX ART. 24 ACN DEL 15/12/05.	3015009420	909,05	Fondi Spese
U1301028	PIANO ATTIVITA' CONTRASTO AL GIOCO D'AZZARCO. DM DEL 6/10/2016 - HARDWARE	3019047967	879,52	Fondi Spese
U0712077	MODALITA' DI FINANZIAMENTO PER IL MANTENIMENTO, MIGLIORAMENTO E POTENZIAMENTO DEI CONTROLLI SANITARI UFFICIALI IN MATERIA DI SICUREZZA ALIMENTARE IN ATTUAZIONE DEL REGOLAMENTO CE N. 882/2004 (D.L.VO 194/08) - COLLEGATO AL CAP. DI ENTRATA 3065082. IRAP	nd	832,25	Fondi Spese
U0741114	SPESE PER SERVIZI PER IL FUNZIONAMENTO DEL SERVIZIO SANITARIO REGIONALE COMPRESO GLI INTERVENTI DI CUI ALL'ART. 10 L.R.38/94 E ART. 5 L.R. 10/89. INIZIATIVE STRAORDINARIE DI ATTIVITA' SANITARIA E CONVEGNI DELLA REGIONE PUGLIA. SPESE CORRENTI PER ALTRI SERVIZI	3017005146	811,00	Fondi Spese
U0751109	SPESA PER PROGETTI IN MATERIA DI FARMACOVIGILANZA ART. 31, COMMA 14 L.449/97. SERVIZI AMMINISTRATIVI	3015010126	773,84	Fondi Spese
U0751109	SPESA PER PROGETTI IN MATERIA DI FARMACOVIGILANZA ART. 31, COMMA 14 L.449/97. SERVIZI AMMINISTRATIVI	3016007380	773,84	Fondi Spese
U0741090	TRASFERIMENTI E SPESE DI PARTE CORRENTE PER IL FUNZIONAMENTO DEL SSR	3017001441	699,54	Fondi Spese
U0761031	COMPENSI PER COMPONENTILIBERO PROFESSIONISTI IN SENO ALLE COMMISSIONI DEL CONCORSO PUBBLICO PER L'AMMISSIONE AL CORSO TRIENNALE DI FORMAZIONE SPECIFICA IN MEDICINA GENERALE.	3018024152	650,00	Fondi Spese
U0761031	COMPENSI PER COMPONENTILIBERO PROFESSIONISTI IN SENO ALLE COMMISSIONI DEL CONCORSO PUBBLICO PER L'AMMISSIONE AL CORSO TRIENNALE DI FORMAZIONE SPECIFICA IN MEDICINA GENERALE.	3018024153	650,00	Fondi Spese
U0761031	COMPENSI PER COMPONENTILIBERO PROFESSIONISTI IN SENO ALLE COMMISSIONI DEL CONCORSO PUBBLICO PER L'AMMISSIONE AL CORSO TRIENNALE DI FORMAZIONE SPECIFICA IN MEDICINA GENERALE.	3018024154	650,00	Fondi Spese

U0761031	COMPENSI PER COMPONENTILIBERO PROFESSIONISTI IN SENO ALLE COMMISSIONI DEL CONCORSO PUBBLICO PER L'AMMISSIONE AL CORSO TRIENNALE DI FORMAZIONE SPECIFICA IN MEDICINA GENERALE.	3018024155	650,00	Fondi Spese
U0761031	COMPENSI PER COMPONENTILIBERO PROFESSIONISTI IN SENO ALLE COMMISSIONI DEL CONCORSO PUBBLICO PER L'AMMISSIONE AL CORSO TRIENNALE DI FORMAZIONE SPECIFICA IN MEDICINA GENERALE.	3018024156	650,00	Fondi Spese
U0761031	COMPENSI PER COMPONENTILIBERO PROFESSIONISTI IN SENO ALLE COMMISSIONI DEL CONCORSO PUBBLICO PER L'AMMISSIONE AL CORSO TRIENNALE DI FORMAZIONE SPECIFICA IN MEDICINA GENERALE.	3018024157	650,00	Fondi Spese
U0761031	COMPENSI PER COMPONENTILIBERO PROFESSIONISTI IN SENO ALLE COMMISSIONI DEL CONCORSO PUBBLICO PER L'AMMISSIONE AL CORSO TRIENNALE DI FORMAZIONE SPECIFICA IN MEDICINA GENERALE.	3018024159	650,00	Fondi Spese
U0761031	COMPENSI PER COMPONENTILIBERO PROFESSIONISTI IN SENO ALLE COMMISSIONI DEL CONCORSO PUBBLICO PER L'AMMISSIONE AL CORSO TRIENNALE DI FORMAZIONE SPECIFICA IN MEDICINA GENERALE.	3018024160	650,00	Fondi Spese
U0761031	COMPENSI PER COMPONENTILIBERO PROFESSIONISTI IN SENO ALLE COMMISSIONI DEL CONCORSO PUBBLICO PER L'AMMISSIONE AL CORSO TRIENNALE DI FORMAZIONE SPECIFICA IN MEDICINA GENERALE.	3018024161	650,00	Fondi Spese
U0761031	COMPENSI PER COMPONENTILIBERO PROFESSIONISTI IN SENO ALLE COMMISSIONI DEL CONCORSO PUBBLICO PER L'AMMISSIONE AL CORSO TRIENNALE DI FORMAZIONE SPECIFICA IN MEDICINA GENERALE.	3018024162	650,00	Fondi Spese
U0761031	COMPENSI PER COMPONENTILIBERO PROFESSIONISTI IN SENO ALLE COMMISSIONI DEL CONCORSO PUBBLICO PER L'AMMISSIONE AL CORSO TRIENNALE DI FORMAZIONE SPECIFICA IN MEDICINA GENERALE.	3018024163	650,00	Fondi Spese
U0761031	COMPENSI PER COMPONENTILIBERO PROFESSIONISTI IN SENO ALLE COMMISSIONI DEL CONCORSO PUBBLICO PER L'AMMISSIONE AL CORSO TRIENNALE DI FORMAZIONE SPECIFICA IN MEDICINA GENERALE.	3018024158	589,77	Fondi Spese
U0711061	TRASFERIMENTI CORRENTI A AMMINISTRAZIONI PUBBLICHE LOCALI PER IL PROGETTO -SPERIMENTAZIONE DI APPLICAZIONE DI PROTOCOLLI PER IL MIGLIORAMENTO DELLE COPERTURE VACCINALI NEI SOGGETTI CON PATOLOGIE CRONICHE.	3014005995	583,04	Fondi Spese
U0712043	CONTRIBUTI AI COMUNI PER PERDITE CAUSATE DA CANI RANDAGI E/O INSELVATICATI - ART.16 L.R. 12/95	3018026355	575,44	Fondi Spese
U0741012	ASSEGNAZIONE ALLE AUSL DELLE QUOTE DI SPESA PER L'ASSISTENZA A RILIEVO SANITARIO FORNITA ALLE PERSONE NON AUTOSUFFICIENTI OSPITATE NELLE STRUTTURE RESIDENZIALI PROTETTE. (ART.4, PUNTO B, L.R. 20/95)	3016009276	563,54	Fondi Spese
U0712060	SPESE PER LE ATTIVITA' DI RICONOSCIMENTO DEI CENTRI E DEGLI STABILIMENTI DI CUI AL REG. CE 853/04 COLLEGATO AL CE 3065084.	3019047329	561,36	Fondi Spese
U0741010	SPESE PER ELABORAZIONE DATI - LEGGE 833/78 F.S.R.	3018002522	555,40	Fondi Spese
U0711035	TRASFERIMENTO ALLE AA.SS.LL. E ALLE UNIVERSITA' E AGLI ENTI E ORGANISMI INTERESSATI DELLE RISORSE FINANZIARIE PER LA TUTELA SANITARIA DELL'ATTIVITA' AGONISTICA. (D.M. 18/02/1982)	3019047310	544,30	Fondi Spese
U0741116	PIANO REGIONALE PREVENZIONE IN ATTUAZIONE DELL'INTESA STATO, REGIONI E PROVINCE AUTONOME - SPESE PER RAPPRESENTANZA, ORGANIZZAZIONE E EVENTI, PUBBLICITA' E SERVIZI PER TRASFERTA	3015002111	543,53	Fondi Spese
U0741090	TRASFERIMENTI E SPESE DI PARTE CORRENTE PER IL FUNZIONAMENTO DEL SSR	4137	526,73	Fondi Spese
U0712061	COMPENSI E RIMBORSI SPESE COMPONENTI DI COMMISSIONI E NUCLEI ISPETTIVI REGIONALI PER ATTIVITA' DI VERIFICA, VALUTAZIONE E VIGILANZA SULLE AZIENDE DEL SERVIZIO SANITARIO REGIONALE (L.590/94 - L.R. 19/90 - D.L. 502/92 E D.L. 517/93) - SPESE PER CONSULENZE.	3017010799	500,00	Fondi Spese
U0761026	SPESA FINALIZZATA PER LA FORMAZIONE SPECIFICA IN MEDICINA GENERALE.	3018024144	500,00	Fondi Spese
U0761026	SPESA FINALIZZATA PER LA FORMAZIONE SPECIFICA IN MEDICINA GENERALE.	3018024145	500,00	Fondi Spese
U0761026	SPESA FINALIZZATA PER LA FORMAZIONE SPECIFICA IN MEDICINA GENERALE.	3018024146	500,00	Fondi Spese
U0761026	SPESA FINALIZZATA PER LA FORMAZIONE SPECIFICA IN MEDICINA GENERALE.	3018024148	500,00	Fondi Spese
U0761026	SPESA FINALIZZATA PER LA FORMAZIONE SPECIFICA IN MEDICINA GENERALE.	3018024149	500,00	Fondi Spese
U0761026	SPESA FINALIZZATA PER LA FORMAZIONE SPECIFICA IN MEDICINA GENERALE.	3018024150	500,00	Fondi Spese
U0712079	MODALITA' DI FINANZIAMENTO PER IL MANTENIMENTO, MIGLIORAMENTO E POTENZIAMENTO DEI CONTROLLI SANITARI UFFICIALI IN MATERIA DI SICUREZZA ALIMENTARE IN	3019024937	500,00	Fondi Spese

	ATTUAZIONE DEL REGOLAMENTO CE N. 882/..			
U0712062	MODALITA' DI FINANZIAMENTO PER IL MANTENIMENTO, MIGLIORAMENTO E POTENZIAMENTO DEI CONTROLLI SANITARI UFFICIALI IN MATERIA DI SICUREZZA ..	4143	500,00	Fondi Spese
U0712063	MODALITA' DI FINANZIAMENTO PER IL MANTENIMENTO, MIGLIORAMENTO E POTENZIAMENTO DEI CONTROLLI SANITARI UFFICIALI IN MATERIA DI SICUREZZA ALIMENTARE IN ATTUAZIONE DEL REGOLAMENTO CE N. 882/2004 - COLLEGATO AL CAP. DI ENTRATA 3065082. TRASFERIMENTI CORRENTI A AMMINISTRAZIONI LOCALI	4144	500,00	Fondi Spese
U0761026	SPESA FINALIZZATA PER LA FORMAZIONE SPECIFICA IN MEDICINA GENERALE.	3014006444	490,56	Fondi Spese
U1301017	SPESE RELATIVE A BUONI PASTO DEL PERSONALE IMPIEGATO NELL'HEALTH MARKETPLACE	3018012914	431,34	Fondi Spese
U0712047	CONTRIBUTI AI CITTADINI PUGLIESI CHE SI AVVALGONO DEL METODO ABA. ART. 9 L.R. 45/2008	3016008461	394,00	Fondi Spese
U0712060	SPESE PER LE ATTIVITA' DI RICONOSCIMENTO DEI CENTRI E DEGLI STABILIMENTI DI CUI AL REG. CE 853/04 COLLEGATO AL CE 3065084.	3019047329	390,71	Fondi Spese
U0771103	RIPARTO ALLE AZIENDE DEL SERVIZIO SANITARIO REGIONALE DELLE RISORSE VERSATE DALLE AZIENDE FARMACEUTICHE A TITOLO DI PAY BACK (ART. 15, COMMI 3 E 4 DEL D.L. 95/2012 CONVERTITO CON L. 135/2012)	3018026103	383,00	Fondi Spese
U0712079	MODALITA' DI FINANZIAMENTO PER IL MANTENIMENTO, MIGLIORAMENTO E POTENZIAMENTO DEI CONTROLLI SANITARI UFFICIALI IN MATERIA DI SICUREZZA ALIMENTARE IN ATTUAZIONE DEL REGOLAMENTO CE N. 882/2004	4148	380,82	Fondi Spese
U0741010	SPESE PER ELABORAZIONE DATI - LEGGE 833/78 F.S.R.	3016008811	375,04	Fondi Spese
U0741106	SPESE PER BENI DI CONSUMO PER IL FUNZIONAMENTO DEL SERVIZIO SANITARIO REGIONALE COMPRESO GLI INTERVENTI DI CUI ALL'ART. 10 L.R.38/94 E ART. 5 L.R. 10/89. INIZIATIVE STRAORDINARIE DI ATTIVITA' SANITARIA E CONVEGNI DELLA REGIONE PUGLIA. - ALTRI BENI DI CONSUMO	3017000512	368,75	Fondi Spese
U0721042	SPESA FINALIZZATA PER ATTIVITA' DEL CENTRO REGIONALE DELLE ATTIVITA' TRASFUSIONALI (CRAT). L.R. 24/2006	3015008870	358,92	Fondi Spese
U0712061	COMPENSI E RIMBORSI SPESE COMPONENTI DI COMMISSIONI E NUCLEI ISPETTIVI REGIONALI PER ATTIVITA' DI VERIFICA, VALUTAZIONE E VIGILANZA SULLE AZIENDE DEL SERVIZIO SANITARIO REGIONALE (L.590/94 - L.R. 19/90 - D.L. 502/92 E D.L. 517/93) - SPESE PER CONSULENZE.	3018023774	300,00	Fondi Spese
U0712061	COMPENSI E RIMBORSI SPESE COMPONENTI DI COMMISSIONI E NUCLEI ISPETTIVI REGIONALI PER ATTIVITA' DI VERIFICA, VALUTAZIONE E VIGILANZA SULLE AZIENDE DEL SERVIZIO SANITARIO REGIONALE (L.590/94 - L.R. 19/90 - D.L. 502/92 E D.L. 517/93) - SPESE PER CONSULENZE.	3018023793	300,00	Fondi Spese
U0712079	MODALITA' DI FINANZIAMENTO PER IL MANTENIMENTO, MIGLIORAMENTO E POTENZIAMENTO DEI CONTROLLI SANITARI UFFICIALI IN MATERIA DI SICUREZZA ALIMENTARE IN ATTUAZIONE DEL REGOLAMENTO CE N. 882/2004 (D.L.VO 194/08) - COLLEGATO AL CAP. DI ENTRATA 3065082. UTENZE E CANONI	3945	300,00	Fondi Spese
U0751110	SPESA PER PROGETTI IN MATERIA DI FARMACOVIGILANZA ART. 31, COMMA 14 L.449/97. UTENZE E CANONI	3016008540	281,84	Fondi Spese
U0712061	COMPENSI E RIMBORSI SPESE COMPONENTI DI COMMISSIONI E NUCLEI ISPETTIVI REGIONALI PER ATTIVITA' DI VERIFICA, VALUTAZIONE E VIGILANZA SULLE AZIENDE DEL SERVIZIO SANITARIO REGIONALE (L.590/94 - L.R. 19/90 - D.L. 502/92 E D.L. 517/93) - SPESE PER CONSULENZE.	3018023789	277,00	Fondi Spese
U0741090	TRASFERIMENTI E SPESE DI PARTE CORRENTE PER IL FUNZIONAMENTO DEL SSR	3017010000	252,07	Fondi Spese
U0712061	COMPENSI E RIMBORSI SPESE COMPONENTI DI COMMISSIONI E NUCLEI ISPETTIVI REGIONALI ..	3018023806	250,00	Fondi Spese
U0712061	COMPENSI E RIMBORSI SPESE COMPONENTI DI COMMISSIONI E NUCLEI ISPETTIVI REGIONALI ..	3018023778	242,00	Fondi Spese
U0712061	COMPENSI E RIMBORSI SPESE COMPONENTI DI COMMISSIONI E NUCLEI ISPETTIVI REGIONALI ..	3018023782	215,00	Fondi Spese
U0761031	COMPENSI PER COMPONENTILIBERO PROFESSIONISTI IN SENSO ALLE COMMISSIONI DEL CONCORSO PUBBLICO PER L'AMMISSIONE AL CORSO TRIENNALE DI FORMAZIONE SPECIFICA IN MEDICINA GENERALE.	3017007465	214,97	Fondi Spese
U0761031	COMPENSI PER COMPONENTILIBERO PROFESSIONISTI IN SENSO ALLE COMMISSIONI DEL CONCORSO PUBBLICO PER L'AMMISSIONE AL CORSO TRIENNALE DI FORMAZIONE SPECIFICA IN MEDICINA GENERALE.	3017007472	211,53	Fondi Spese
U0761031	COMPENSI PER COMPONENTILIBERO PROFESSIONISTI IN SENSO ALLE COMMISSIONI DEL CONCORSO PUBBLICO PER L'AMMISSIONE AL CORSO TRIENNALE DI FORMAZIONE SPECIFICA IN MEDICINA GENERALE.	3018025985	209,08	Fondi Spese

U0712061	COMPENSI E RIMBORSI SPESE COMPONENTI DI COMMISSIONI E NUCLEI ISPETTIVI REGIONALI PER ATTIVITA' DI VERIFICA, VALUTAZIONE E VIGILANZA SULLE AZIENDE DEL SERVIZIO SANITARIO REGIONALE (L.590/94 - L.R. 19/90 - D.L. 502/92 E D.L. 517/93) - SPESE PER CONSULENZE.	3018023796	201,00	Fondi Spese
U0712061	COMPENSI E RIMBORSI SPESE COMPONENTI DI COMMISSIONI E NUCLEI ISPETTIVI REGIONALI PER ATTIVITA' DI VERIFICA, VALUTAZIONE E VIGILANZA SULLE AZIENDE DEL SERVIZIO SANITARIO REGIONALE (L.590/94 - L.R. 19/90 - D.L. 502/92 E D.L. 517/93) - SPESE PER CONSULENZE.	3018023772	200,00	Fondi Spese
U0712060	SPESE PER LE ATTIVITA' DI RICONOSCIMENTO DEI CENTRI E DEGLI STABILIMENTI DI CUI AL REG. CE 853/04 COLLEGATO AL CE 3065084.	3019047329	181,32	Fondi Spese
U0712061	COMPENSI E RIMBORSI SPESE COMPONENTI DI COMMISSIONI E NUCLEI ISPETTIVI REGIONALI PER ATTIVITA' DI VERIFICA, VALUTAZIONE E VIGILANZA SULLE AZIENDE DEL SERVIZIO SANITARIO REGIONALE (L.590/94 - L.R. 19/90 - D.L. 502/92 E D.L. 517/93) - SPESE PER CONSULENZE.	3018023807	150,00	Fondi Spese
U0712061	COMPENSI E RIMBORSI SPESE COMPONENTI DI COMMISSIONI E NUCLEI ISPETTIVI REGIONALI PER ATTIVITA' DI VERIFICA, VALUTAZIONE E VIGILANZA SULLE AZIENDE DEL SERVIZIO SANITARIO REGIONALE (L.590/94 - L.R. 19/90 - D.L. 502/92 E D.L. 517/93) - SPESE PER CONSULENZE.	3018023780	145,60	Fondi Spese
U0741090	TRASFERIMENTI E SPESE DI PARTE CORRENTE PER IL FUNZIONAMENTO DEL SSR	3017009997	144,00	Fondi Spese
U0761031	COMPENSI PER COMPONENTILIBERO PROFESSIONISTI IN SENSO ALLE COMMISSIONI DEL CONCORSO PUBBLICO PER L'AMMISSIONE AL CORSO TRIENNALE DI FORMAZIONE SPECIFICA IN MEDICINA GENERALE.	3017007461	142,62	Fondi Spese
U0741107	SPESE PER INDENNITA' DI MISSIONE DEL SERVIZIO SANITARIO REGIONALE COMPRESO GLI INTERVENTI DI CUI ALL'ART. 10 L.R.38/94 E ART. 5 L.R. 10/89. INIZIATIVE STRAORDINARIE DI ATTIVITA' SANITARIA E CONVEGNI DELLA REGIONE PUGLIA. - RAPPRESENTANZA, ORGANIZZAZIONE EVENTI, PUBBLICITA' E SERVIZI PER TRASFERTA	3015000934	140,70	Fondi Spese
U0761031	COMPENSI PER COMPONENTILIBERO PROFESSIONISTI IN SENSO ALLE COMMISSIONI DEL CONCORSO PUBBLICO PER L'AMMISSIONE AL CORSO TRIENNALE DI FORMAZIONE SPECIFICA IN MEDICINA GENERALE.	3017007458	138,82	Fondi Spese
U0712061	COMPENSI E RIMBORSI SPESE COMPONENTI DI COMMISSIONI E NUCLEI ISPETTIVI REGIONALI PER ATTIVITA' DI VERIFICA, VALUTAZIONE E VIGILANZA SULLE AZIENDE DEL SERVIZIO SANITARIO REGIONALE (L.590/94 - L.R. 19/90 - D.L. 502/92 E D.L. 517/93) - SPESE PER CONSULENZE.	3018023804	137,00	Fondi Spese
U0741010	SPESE PER ELABORAZIONE DATI - LEGGE 833/78 F.S.R.	4133	120,51	Fondi Spese
U0735784	TRASFERIMENTO AL CENTRO DI RIFERIMENTO PER IL RISCONTRO DIAGNOSTICO SULLE VITTIME DELLA SINDROME DELLA MORTE IMPROVVISA DEL LATTANTE (SIDS) DI MORTE INASPETTATA DEL FETO. L. N.31 DEL 02/02/2006 ART. 1 E 2.	4369	115,90	Fondi Spese
U0735784	TRASFERIMENTO AL CENTRO DI RIFERIMENTO PER IL RISCONTRO DIAGNOSTICO SULLE VITTIME DELLA SINDROME DELLA MORTE IMPROVVISA DEL LATTANTE (SIDS) DI MORTE INASPETTATA DEL FETO. L. N.31 DEL 02/02/2006 ART. 1 E 2.	nd	114,06	Fondi Spese
U0735784	TRASFERIMENTO AL CENTRO DI RIFERIMENTO PER IL RISCONTRO DIAGNOSTICO SULLE VITTIME DELLA SINDROME DELLA MORTE IMPROVVISA DEL LATTANTE (SIDS) DI MORTE INASPETTATA DEL FETO. L. N.31 DEL 02/02/2006 ART. 1 E 2.	nd	111,10	Fondi Spese
U0712061	COMPENSI E RIMBORSI SPESE COMPONENTI DI COMMISSIONI E NUCLEI ISPETTIVI REGIONALI PER ATTIVITA' DI VERIFICA, VALUTAZIONE E VIGILANZA SULLE AZIENDE DEL SERVIZIO SANITARIO REGIONALE (L.590/94 - L.R. 19/90 - D.L. 502/92 E D.L. 517/93) - SPESE PER CONSULENZE.	3018023799	96,00	Fondi Spese
U0761031	COMPENSI PER COMPONENTILIBERO PROFESSIONISTI IN SENSO ALLE COMMISSIONI DEL CONCORSO PUBBLICO PER L'AMMISSIONE AL CORSO TRIENNALE DI FORMAZIONE SPECIFICA IN MEDICINA GENERALE.	3017007466	79,76	Fondi Spese
U0712043	CONTRIBUTI AI COMUNI PER PERDITE CAUSATE DA CANI RANDAGI E/O INSELVATICHI - ART.16 L.R. 12/95	4152	79,70	Fondi Spese
U0751068	TRASFERIMENTO AGLI ENTI DEL SERVIZIO SANITARIO REGIONALE DELLE QUOTE VINCOLATE AGLI OBIETTIVI DI PIANO SANITARIO.	3014006458	67,00	Fondi Spese
U0741010	SPESE PER ELABORAZIONE DATI - LEGGE 833/78 F.S.R.	3018014718	61,73	Fondi Spese
U0761031	COMPENSI PER COMPONENTILIBERO PROFESSIONISTI IN SENSO ALLE COMMISSIONI DEL CONCORSO PUBBLICO PER L'AMMISSIONE AL CORSO TRIENNALE DI FORMAZIONE SPECIFICA IN MEDICINA GENERALE.	3018024158	60,23	Fondi Spese

U0712061	COMPENSI E RIMBORSI SPESE COMPONENTI DI COMMISSIONI E NUCLEI ISPETTIVI REGIONALI PER ATTIVITA' DI VERIFICA, VALUTAZIONE E VIGILANZA SULLE AZIENDE DEL SERVIZIO SANITARIO REGIONALE (L.590/94 - L.R. 19/90 - D.L. 502/92 E D.L. 517/93) - SPESE PER CONSULENZE.	3018023805	59,80	Fondi Spese
U0741051	TRASFERIMENTI ALLE ISTITUZIONI PER LA RICERCA CONTRO IL CANCRO DELLE SANZIONI RELATIVE AL MANCATO RISPETTO DEL DIVIETO DI FUMARE NE I LUOGHI PUBBLICI ART. 9 L.R. 16 DEL 7/08/2002. COLLEG. CAP. ENTRATA 3061140	nd	55,00	Fondi Spese
U0741051	TRASFERIMENTI ALLE ISTITUZIONI PER LA RICERCA CONTRO IL CANCRO DELLE SANZIONI RELATIVE AL MANCATO RISPETTO DEL DIVIETO DI FUMARE NE I LUOGHI PUBBLICI ART. 9 L.R. 16 DEL 7/08/2002. COLLEG. CAP. ENTRATA 3061140	nd	55,00	Fondi Spese
U0741051	TRASFERIMENTI ALLE ISTITUZIONI PER LA RICERCA CONTRO IL CANCRO DELLE SANZIONI RELATIVE AL MANCATO RISPETTO DEL DIVIETO DI FUMARE NE I LUOGHI PUBBLICI ART. 9 L.R. 16 DEL 7/08/2002. COLLEG. CAP. ENTRATA 3061140	nd	50,00	Fondi Spese
U0741010	SPESE PER ELABORAZIONE DATI - LEGGE 833/78 F.S.R.	3019006207	48,03	Fondi Spese
U0712041	SPESE PER CONTRIBUTI AGLI INVALIDI CIVILI EX ART. 27 L. 104/92. EX ART. 3 COMMA 1 L. 549/95.	4160	36,00	Fondi Spese
U0712061	COMPENSI E RIMBORSI SPESE COMPONENTI DI COMMISSIONI E NUCLEI ISPETTIVI REGIONALI PER ATTIVITA' DI VERIFICA, VALUTAZIONE E VIGILANZA SULLE AZIENDE DEL SERVIZIO SANITARIO REGIONALE (L.590/94 - L.R. 19/90 - D.L. 502/92 E D.L. 517/93) - SPESE PER CONSULENZE.	3018023798	32,00	Fondi Spese
U0721040	FONDO SANITARIO NAZIONALE - PARTE CORRENTE A DESTINAZIONE VINCOLATA - FONDO ESCLUSIVITA' DEL RAPPORTO PERSONALE MEDICO DIRIGENTE SAN ITARIO.	3018026422	20,00	Fondi Spese
U0712061	COMPENSI E RIMBORSI SPESE COMPONENTI DI COMMISSIONI E NUCLEI ISPETTIVI REGIONALI PER ATTIVITA' DI VERIFICA, VALUTAZIONE E VIGILANZA SULLE AZIENDE DEL SERVIZIO SANITARIO REGIONALE (L.590/94 - L.R. 19/90 - D.L. 502/92 E D.L. 517/93) - SPESE PER CONSULENZE.	3018023801	13,85	Fondi Spese
U0761022	SPESE FINALIZZATE PER AIDS (CORSI DI FORMAZIONE E DI ASSISTENZA)	nd	10,00	Fondi Spese
U0751068	TRASFERIMENTO AGLI ENTI DEL SERVIZIO SANITARIO REGIONALE DELLE QUOTE VINCOLATE AGLI OBIETTIVI DI PIANO SANITARIO.	3017012284	7,10	Fondi Spese
U0741010	SPESE PER ELABORAZIONE DATI - LEGGE 833/78 F.S.R.	3018002521	5,73	Fondi Spese
U0741106	SPESE PER BENI DI CONSUMO PER IL FUNZIONAMENTO DEL SERVIZIO SANITARIO REGIONALE COMPRESO GLI INTERVENTI DI CUI ALL'ART. 10 L.R.38/94 E ART. 5 L.R. 10/89. INIZIATIVE STRAORDINARIE DI ATTIVITA' SANITARIA E CONVEGNI DELLA REGIONE PUGLIA. - ALTRI BENI DI CONSUMO	3018001861	4,00	Fondi Spese
U0721043	FONDO SANITARIO NAZIONALE - PARTE CORRENTE A DESTINAZIONE VINCOLATA - FONDO ESCLUSIVITA' DEL RAPPORTO PERSONALE MEDICO DIRIGENTE SAN ITARIO.	3016009307	2,00	Fondi Spese
U0741010	SPESE PER ELABORAZIONE DATI - LEGGE 833/78 F.S.R.	4132	1,21	Fondi Spese
U0751015	TRASFERIMENTI A UU.SS.LL. ED ENTI PUBBLICI PER INTERVENTI IN MATERIA DI TUTELA DEGLI ANIMALI DI AFFEZIONE E PREVENZIONE DEL RANDAGIS MO L. 281/91.	3017011648	0,90	Fondi Spese
U0741090	TRASFERIMENTI E SPESE DI PARTE CORRENTE PER IL FUNZIONAMENTO DEL SSR	3014006396	0,70	Fondi Spese
U0741090	TRASFERIMENTI E SPESE DI PARTE CORRENTE PER IL FUNZIONAMENTO DEL SSR	3019047365	0,70	Fondi Spese
U0741106	SPESE PER BENI DI CONSUMO PER IL FUNZIONAMENTO DEL SERVIZIO SANITARIO REGIONALE COMPRESO GLI INTERVENTI DI CUI ALL'ART. 10 L.R.38/94 E ART. 5 L.R. 10/89. INIZIATIVE STRAORDINARIE DI ATTIVITA' SANITARIA E CONVEGNI DELLA REGIONE PUGLIA. - ALTRI BENI DI CONSUMO	3944	0,65	Fondi Spese
U0735784	TRASFERIMENTO AL CENTRO DI RIFERIMENTO PER IL RISCONTRO DIAGNOSTICO SULLE VITTIME DELLA SINDROME DELLA MORTE IMPROVVISA DEL LATTANTE (SIDS) DI MORTE INASPETTATA DEL FETO. L. N.31 DEL 02/02/2006 ART. 1 E 2.	nd	0,60	Fondi Spese
U0751050	SPESE PER L'OSSERVATORIO EPIDEMIOLOGICO ART. 7 L.R. 14/85	4166	0,36	Fondi Spese
U0712070	TRASFERIMENTI ALL'ARPA PER LE SPESE DI FUNZIONAMENTO DEI P.M.P.	3019047338	0,04	Fondi Spese
U0741010	SPESE PER ELABORAZIONE DATI - LEGGE 833/78 F.S.R.	4131	0,01	Fondi Spese
Totale			166.505.108,29	VERO
da Mod. SP			166.505.108,29	

Capitolo	Declaratoria	Numero Impegno	Importo residuo	Classificazione GSA
U1301006	ASSEGNAZIONE CORRENTE ALLE AZIENDE SANITARIE DELL'ASSEGNAZIONE INTEGRATIVA DEL FONDO SANITARIO NAZIONALE ART. L.R. /2017 (II VA RIAZ. ASSESTAMENTO)	3018026434	4.731.000,00	Utile Gsa 2018
		Totale	4.731.000,00	VERO

Capitolo	Declaratoria	Numero Impegno	Importo residuo	Classificazione GSA
U0741090	TRASFERIMENTI E SPESE DI PARTE CORRENTE PER IL FUNZIONAMENTO DEL SSR	3019047365	2.217.868,73	Utile GSA 2019
U0741090	TRASFERIMENTI E SPESE DI PARTE CORRENTE PER IL FUNZIONAMENTO DEL SSR	3019047365	532.207,76	Utile GSA 2019
U0741090	TRASFERIMENTI E SPESE DI PARTE CORRENTE PER IL FUNZIONAMENTO DEL SSR	3019047365	363.200,00	Utile GSA 2019
U0741090	TRASFERIMENTI E SPESE DI PARTE CORRENTE PER IL FUNZIONAMENTO DEL SSR	3019047367	175.208,48	Utile GSA 2019
C0741090	TRASFERIMENTI E SPESE DI PARTE CORRENTE PER IL FUNZIONAMENTO DEL SSR	nd	113.308	Utile GSA 2019
U0741090	TRASFERIMENTI E SPESE DI PARTE CORRENTE PER IL FUNZIONAMENTO DEL SSR	4137	3.230,90	Utile GSA 2019
		Totale	3.405.024,12	
		da Mod. SP	3.405.024,12	VERO

Ai fini della corretta riconciliazione ai sensi dell'art. 20 del D.Lgs 118/2011 ad integrazione di quanto riportato nel rendiconto sono anche considerate le somme non iscritte nel 2018 afferenti a risorse aggiuntive di competenza del 2019 ricevute ed iscritte nel 2020 somme iscritte e da iscrivere ex DGR 2095/15 (Legge 210/1992) così come previsto dal Decreto MEF 27/5/2015, somme già erogate che le aziende debbono restituire, somme da cut-off (fine anno e/o pignoramenti) e le somme fuori perimetro sanità (ad esempio per progetti di carattere sociale/welfare,. Ai fini della lettura delle tabelle precedenti si precisa che per "anno" si intende l'anno di formazione riportato nel Rendiconto Regionale e la lettera "C" o inserita solo su alcuni capitoli precisa se riguarda crediti per la tipologia di residuo, ovvero importi non presenti sul rendiconto regionale in quanto non ancora iscritti o in attesa di iscrizione al 31.12.2019.



**REGIONE
PUGLIA**

**DIPARTIMENTO PER LA PROMOZIONE DELLA SALUTE, DEL BENESSERE
SOCIALE E DELLO SPORT PER TUTTI**

**SEZIONE AMMINISTRAZIONE FINANZA E
CONTROLLO SANITA' E SPORT PER TUTTI**

**STATO PATRIMONIALE
E CONTO ECONOMICO 2019
DELLA GSA**

**REGIONE PUGLIA**

DIPARTIMENTO PROMOZIONE DELLA SALUTE, DEL BENESSERE SOCIALE E DELLO SPORT PER TUTTI

Sezione Amministrazione, Finanza e Controllo Sanità - Sport per tutti - GSA

GESTIONE SANITARIA ACCENTRATA**GSA - BILANCIO DI ESERCIZIO 2019 - Stato Patrimoniale**

Importi in euro

ATTIVO				ANNO 2019	ANNO 2018	VARIAZIONE 2019/2018	
						Importo	%
A)	IMMOBILIZZAZIONI			0	0	0	0,0
A.I)	IMMOBILIZZAZIONI IMMATERIALI			0	0	0	0,0
A.I.1)	Costi d'impianto e di ampliamento			0	0	0	0,0
A.I.2)	Costi di ricerca e sviluppo			0	0	0	0,0
A.I.3)	Diritti di brevetto e di utilizzazione delle opere dell'ingegno			0	0	0	0,0
A.I.4)	Immobilizzazioni immateriali in corso e acconti			0	0	0	0,0
A.I.5)	Altre immobilizzazioni immateriali			0	0	0	0,0
A.II)	IMMOBILIZZAZIONI MATERIALI			0	0	0	0,0
A.II.1)	Terreni			0	0	0	0,0
A.II.1.a)	Terreni disponibili			0	0	0	0,0
A.II.1.b)	Terreni indisponibili			0	0	0	0,0
A.II.2)	Fabbricati			0	0	0	0,0
A.II.2.a)	Fabbricati non strumentali (disponibili)			0	0	0	0,0
A.II.2.b)	Fabbricati strumentali (indisponibili)			0	0	0	0,0
A.II.3)	Impianti e macchinari			0	0	0	0,0
A.II.4)	Attrezzature sanitarie e scientifiche			0	0	0	0,0
A.II.5)	Mobili e arredi			0	0	0	0,0
A.II.6)	Automezzi			0	0	0	0,0
A.II.7)	Oggetti d'arte			0	0	0	0,0
A.II.8)	Altre immobilizzazioni materiali			0	0	0	0,0
A.II.9)	Immobilizzazioni materiali in corso e acconti			0	0	0	0,0
A.III)	IMMOBILIZZAZIONI FINANZIARIE	Entro 12 mesi	Oltre 12 mesi	0	0	0	0,0
A.III.1)	Crediti finanziari			0	0	0	0,0
A.III.1.a)	Crediti finanziari v/Stato			0	0	0	0,0
A.III.1.b)	Crediti finanziari v/Regione			0	0	0	0,0
A.III.1.c)	Crediti finanziari v/partecipate			0	0	0	0,0
A.III.1.d)	Crediti finanziari v/altri			0	0	0	0,0
A.III.2)	Titoli			0	0	0	0,0
A.III.2.a)	Partecipazioni			0	0	0	0,0
A.III.2.b)	Altri titoli			0	0	0	0,0
TOTALE A)				0	0	0	0,0
B)	ATTIVO CIRCOLANTE					0	0,0
B.I)	RIMANENZE			0	0	0	0,0
B.I.1)	Rimanenze beni sanitari			0	0	0	0,0
B.I.2)	Rimanenze beni non sanitari			0	0	0	0,0
B.I.3)	Acconti per acquisti beni sanitari			0	0	0	0,0
B.I.4)	Acconti per acquisti beni non sanitari			0	0	0	0,0
B.II)	CREDITI	Entro 12 mesi	Oltre 12 mesi	1.522.649.053	1.814.004.657	-291.355.604	-0,2
B.II.1)	Crediti v/Stato	703.558.052	237.040.465	940.598.516	1.196.276.851	-255.678.335	-0,2
B.II.1.a)	Crediti v/Stato - parte corrente	619.264.048	-	619.264.048	846.787.269	-227.523.221	-0,3
B.II.1.a.1)	Crediti v/Stato per spesa corrente e acconti	560.413.840	-	560.413.840	833.386.838	-272.972.998	-0,3
B.II.1.a.2)	Crediti v/Stato - altro	58.434.592	415.616	58.850.208	13.400.431	45.449.777	3,4
B.II.1.b)	Crediti v/Stato - investimenti	84.294.004	236.215.517	320.509.520	348.520.781	-28.011.261	-0,1
B.II.1.c)	Crediti v/Stato - per ricerca	-	824.948	824.948	968.801	-143.853	-0,1
B.II.1.c.1)	Crediti v/Ministero della Salute per ricerca corrente	-	824.948	824.948	968.801	-143.853	-0,1
B.II.1.c.2)	Crediti v/Ministero della Salute per ricerca finalizzata	-	-	0	0	0	0,0
B.II.1.c.3)	Crediti v/Stato per ricerca - altre Amministrazioni centrali	-	-	0	0	0	0,0
B.II.1.c.4)	Crediti v/Stato - investimenti per ricerca	-	-	0	0	0	0,0
B.II.1.d)	Crediti v/prefetture	-	-	0	0	0	0,0
B.II.2)	Crediti v/Regione	130.388.116	410.192.795	540.580.911	474.143.334	66.437.577	0,1
B.II.2.a)	Crediti v/Regione - parte corrente	-	-	0	0	0	0,0
B.II.2.a.1)	Crediti v/Regione per spesa corrente	-	-	0	0	0	0,0
B.II.2.a.1.a)	Crediti v/Regione per fin. sanitario ordinario corrente	-	-	0	0	0	0,0
B.II.2.a.1.b)	Crediti v/Regione per finanziamento sanitario aggiuntivo corrente LEA	-	-	0	0	0	0,0
B.II.2.a.1.c)	Crediti v/Regione per fin. sanitario aggiuntivo corrente extra LEA	-	-	0	0	0	0,0
B.II.2.a.1.d)	Crediti v/Regione per spesa corrente - altro	-	-	0	0	0	0,0
B.II.2.a.2)	Crediti v/Regione per ricerca	-	-	0	0	0	0,0
B.II.2.b)	Crediti v/Regione - patrimonio netto	130.388.116	410.192.795	540.580.911	474.143.334	66.437.577	0,1
B.II.2.b.1)	Crediti v/Regione per finanziamento per investimenti	130.388.116	410.192.795	540.580.911	474.143.334	66.437.577	0,1
B.II.2.b.2)	Crediti v/Regione per incremento fondo di dotazione	-	-	0	0	0	0,0
B.II.2.b.3)	Crediti v/Regione per ripiano perdite	-	-	0	0	0	0,0
B.II.2.b.4)	Crediti v/Regione per ricostituzione risorse da investim. esercizi prec.	-	-	0	0	0	0,0
B.II.3)	Crediti v/Comuni	-	-	0	0	0	0,0
B.II.4)	Crediti v/az. san. pubbliche e acconto quota FSR da distribuire	26.701.924	-	26.701.924	30.094.666	-3.392.742	-0,1
B.II.4.a)	Crediti v/aziende sanitarie pubbliche della Regione	26.701.924	-	26.701.924	30.094.666	-3.392.742	-0,1
B.II.4.b)	Crediti v/aziende sanitarie pubbliche fuori Regione	-	-	0	0	0	0,0
B.II.5)	Crediti v/società partecipate e/o enti dipendenti della Regione	-	-	0	0	0	0,0
B.II.6)	Crediti v/Erario	-	-	0	0	0	0,0
B.II.7)	Crediti v/altri	14.767.702	-	14.767.702	113.489.806	-98.722.104	-0,9
B.III)	ATTIVITA' FINANZIARIE CHE NON COSTITUISCONO IMMOBILIZZ.			0	0	0	0,0
B.III.1)	Partecipazioni che non costituiscono immobilizzazioni			0	0	0	0,0
B.III.2)	Altri titoli che non costituiscono immobilizzazioni			0	0	0	0,0
B.IV)	DISPONIBILITA' LIQUIDE			851.427.492	328.603.850	522.823.642	1,6
B.IV.1)	Cassa			0	0	0	0,0
B.IV.2)	Istituto Tesoriere			0	0	0	0,0
B.IV.3)	Tesoreria Unica			851.427.492	328.603.850	522.823.642	1,6
B.IV.4)	Conto corrente postale			0	0	0	0,0
TOTALE B)				2.374.076.545	2.142.608.507	231.468.038	0,1
C)	RATEI E RISCOINTI ATTIVI					0	0,0
C.I)	Ratei attivi			0	0	0	0,0
C.II)	Risconti attivi			0	0	0	0,0
TOTALE C)				0	0	0	0,0
TOTALE ATTIVO (A+B+C)				2.374.076.545	2.142.608.507	231.468.038	0,1
D)	CONTI D'ORDINE					0	0,0
D.1)	Canoni di leasing ancora da pagare			0	0	0	0,0
D.2)	Depositi cauzionali			0	0	0	0,0
D.3)	Beni in comodato			0	0	0	0,0
D.4)	Altri conti d'ordine			0	0	0	0,0
TOTALE D)				0	0	0	0,0

PASSIVO				ANNO 2019	ANNO 2018	VARIAZIONE 2019/2018	
						Importo	%
A)	PATRIMONIO NETTO						
A.I)	Fondo di dotazione			0	0	0	0,0
A.II)	Finanziamenti per investimenti			0	0	0	0,0
A.II.1)	Finanziamenti per beni di prima dotazione			0	0	0	0,0
A.II.2)	Finanziamenti da Stato per investimenti			0	0	0	0,0
A.II.2.a)	Finanziamenti da Stato ex art. 20 Legge 67/88			0	0	0	0,0
A.II.2.b)	Finanziamenti da Stato per ricerca			0	0	0	0,0
A.II.2.c)	Finanziamenti da Stato - altro			0	0	0	0,0
A.II.3)	Finanziamenti da Regione per investimenti			0	0	0	0,0
A.II.4)	Finanziamenti da altri soggetti pubblici per investimenti			0	0	0	0,0
A.II.5)	Finanziamenti per investim.da rettifica contributi in c/esercizio			0	0	0	0,0
A.III)	Riserve da donazioni e lasciti vincolati ad investimenti			0	0	0	0,0
A.IV)	Altre riserve			0	0	0	0,0
A.V)	Contributi per ripiano perdite			0	0	0	0,0
A.VI)	Utili (perdite) portati a nuovo			4.731.000	8.550.000	-3.819.000	-0,4
A.VII)	Utile (perdita) dell'esercizio			3.405.024	1.274.416	2.130.608	1,7
TOTALE A)				8.136.024	9.824.416	-1.688.392	-0,2
B)	FONDI PER RISCHI ED ONERI						
B.1)	Fondi per imposte, anche differite			0	0	0	0,0
B.2)	Fondi per rischi			0	19.691.383	-19.691.383	-1,0
B.3)	Fondi da distribuire			44.106.058	56.425.198	-12.319.140	-0,2
B.4)	Quota inutilizzata contributi di parte corrente vincolati			24.462.168	17.628.951	6.833.217	0,4
B.5)	Altri fondi oneri			166.505.108	145.617.275	20.887.833	0,1
TOTALE B)				235.073.334	239.362.807	-4.289.473	-0,0
C)	TRATTAMENTO FINE RAPPORTO						
C.1)	Premi operosità			0	0	0	0,0
C.2)	TFR personale dipendente			0	0	0	0,0
TOTALE C)				0	0	0	0,0
D)	DEBITI (con separata indicazione, per ciascuna voce, degli importi esigibili oltre l'esercizio successivo)	Entro 12 mesi	Oltre 12 mesi				
D.1)	Mutui passivi			0	0	0	0,0
D.2)	Debiti v/Stato			0	0	0	0,0
D.3)	Debiti v/Regione	113.307.800	173.475.003	286.782.803	354.296.620	-67.513.817	-0,2
D.4)	Debiti v/Comuni	-	-	0	0	0	0,0
D.5)	Debiti v/aziende sanitarie pubbliche	904.108.432	931.844.915	1.835.953.348	1.536.527.664	299.425.684	0,2
D.5.a)	Debiti v/aziende sanitarie pubbliche della Regione per spesa corrente e mobilità	776.432.766	146.573.375	923.006.141	728.300.743	194.705.398	0,3
D.5.b)	Debiti v/aziende sanitarie pubbliche della Regione per finanziamento sanitario aggiuntivo corrente LEA	-	-	0	0	0	0,0
D.5.c)	Debiti v/aziende sanitarie pubbliche della Regione per finanziamento sanitario aggiuntivo corrente extra LEA	-	-	0	0	0	0,0
D.5.d)	Debiti v/aziende sanitarie pubbliche della Regione per altre prestazioni	-	-	0	0	0	0,0
D.5.e)	Debiti v/aziende sanitarie pubbliche della Regione per versamenti a patrimonio netto	127.675.667	785.271.540	912.947.207	808.226.921	104.720.286	0,1
D.5.f)	Debiti v/aziende sanitarie pubbliche fuori Regione	-	-	0	0	0	0,0
D.6)	Debiti v/società partecipate e/o enti dipendenti della Regione	8.131.035	-	8.131.035	2.597.000	5.534.035	2,1
D.7)	Debiti v/fornitori	-	-	0	0	0	0,0
D.8)	Debiti v/Istituto Tesoriere	-	-	0	0	0	0,0
D.9)	Debiti tributari	-	-	0	0	0	0,0
D.10)	Debiti v/altri finanziatori	-	-	0	0	0	0,0
D.11)	Debiti v/istituti previdenziali, assistenziali e sicurezza sociale	-	-	0	0	0	0,0
D.12)	Debiti v/altri	-	-	0	0	0	0,0
TOTALE D)				2.130.867.187	1.893.421.284	237.445.903	0,1
E)	RATEI E RISCOINTI PASSIVI						
E.1)	Ratei passivi			0	0	0	0,0
E.2)	Risconti passivi			0	0	0	0,0
TOTALE E)				0	0	0	0,0
TOTALE PASSIVO E PATRIMONIO NETTO (A+B+C+D+E)				2.374.076.545	2.142.608.507	231.468.038	0,1
F)	CONTI D'ORDINE						
F.1)	Canoni di leasing ancora da pagare			0	0	0	0,0
F.2)	Depositi cauzionali			0	0	0	0,0
F.3)	Beni in comodato			0	0	0	0,0
F.4)	Altri conti d'ordine			0	0	0	0,0
TOTALE F)				0	0	0	0,0

CHECK +

CHECK +

Il Responsabile della Gestione Sanitaria Accentrata



REGIONE PUGLIA

DIPARTIMENTO PROMOZIONE DELLA SALUTE, DEL BENESSERE SOCIALE E DELLO SPORT PER TUTTI

Sezione Amministrazione, Finanza e Controllo Sanità - Sport per tutti - GSA

GESTIONE SANITARIA ACCENTRATA

GSA - BILANCIO DI ESERCIZIO 2019

A) VALORE DELLA PRODUZIONE		CONTO ECONOMICO		Valori in euro	
		ANNO 2019	ANNO 2018	VARIAZIONE 2019/2018	
				Importo	%
A.1)	Contributi in c/esercizio	183.750.016	161.478.958	22.271.058	0,1
A.1.a)	Contributi in c/esercizio - da Regione o Provincia Autonoma per quota F.S. regionale	175.472.899	152.520.135	22.952.765	0,2
A.1.b)	Contributi in c/esercizio - extra fondo	8.277.117	8.958.823	-681.706	-0,1
A.1.b.1)	Contributi da Regione (extra fondo) - vincolati	0	0	0	
A.1.b.2)	Contributi da Regione (extra fondo) - Risorse agg. da bilancio a titolo di copertura LEA	0	0	0	
A.1.b.3)	Contributi da Regione (extra fondo) - Risorse agg. da bilancio a titolo di copertura extra LEA	0	0	0	
A.1.b.4)	Contributi da Regione (extra fondo) - altro	490.294	1.621.878	-1.131.584	-0,7
A.1.b.5)	Contributi da aziende sanitarie pubbliche (extra fondo)	0	0	0	
A.1.b.6)	Contributi da altri soggetti pubblici	7.786.823	7.336.945	449.877	0,1
A.1.c)	Contributi in c/esercizio - per ricerca	0	0	0	
A.1.c.1)	da Ministero della Salute per ricerca corrente	0	0	0	
A.1.c.2)	da Ministero della Salute per ricerca finalizzata	0	0	0	
A.1.c.3)	da Regione e altri soggetti pubblici	0	0	0	
A.1.c.4)	da privati	0	0	0	
A.1.d)	Contributi in c/esercizio - da privati	0	0	0	
A.2)	 Rettifica contributi c/esercizio per destinazione ad investimenti	0	0	0	0
A.3)	 Utilizzo fondi per quote inutilizzate contributi vincolati di esercizi precedenti	8.335.900	4.549.384	3.786.516	0,8
A.4)	 Ricavi per prestazioni sanitarie e sociosanitarie a rilevanza sanitaria	73.552.673	91.526.246	-17.973.573	-0,2
A.4.a)	Ricavi per prestazioni sanitarie e sociosanitarie - ad aziende sanitarie pubbliche	25.752.673	23.554.893	2.197.781	0,1
A.4.b)	Ricavi per prestazioni sanitarie e sociosanitarie - intramoenia	0	0	0	
A.4.c)	Ricavi per prestazioni sanitarie e sociosanitarie - altro	47.800.000	67.971.353	-20.171.353	-0,3
A.5)	 Concorsi, recuperi e rimborsi	303.676	19.691.383	-19.387.708	-1,0
A.6)	 Compartecipazione alla spesa per prestazioni sanitarie (Ticket)	0	0	0	0
A.7)	 Quota contributi in c/capitale imputata nell'esercizio	0	0	0	0
A.8)	 Incrementi delle immobilizzazioni per lavori interni	0	0	0	0
A.9)	 Altri ricavi e proventi	295.816	269.106	26.710	0,1
TOTALE A)		266.238.081	277.515.077		
B) COSTI DELLA PRODUZIONE		ANNO 2019	ANNO 2018	Diff.	%
B.1)	 Acquisti di beni	0	0	0	0
B.1.a)	Acquisti di beni sanitari	0	0	0	
B.1.b)	Acquisti di beni non sanitari	0	0	0	
B.2)	 Acquisti di servizi sanitari	218.471.595	192.967.209	25.504.387	0,1
B.2.a)	Acquisti di servizi sanitari - Medicina di base	0	0	0	
B.2.b)	Acquisti di servizi sanitari - Farmaceutica	0	0	0	
B.2.c)	Acquisti di servizi sanitari per assistenza specialistica ambulatoriale	8.900.000	11.443.169	-2.543.169	-0,2
B.2.d)	Acquisti di servizi sanitari per assistenza riabilitativa	3.779.251	3.350.000	429.251	0,1
B.2.e)	Acquisti di servizi sanitari per assistenza integrativa	0	0	0	
B.2.f)	Acquisti di servizi sanitari per assistenza protesica	0	0	0	
B.2.g)	Acquisti di servizi sanitari per assistenza ospedaliera	116.760.227	117.817.596	-1.057.369	-0,0
B.2.h)	Acquisti prestazioni di psichiatria residenziale e semiresidenziale	0	0	0	
B.2.i)	Acquisti prestazioni di distribuzione farmaci File F	5.341.984	2.656.513	2.685.471	1,0
B.2.j)	Acquisti prestazioni termali in convenzione	0	0	0	
B.2.k)	Acquisti prestazioni di trasporto sanitario	846.538	1.100.000	-253.462	-0,2
B.2.l)	Acquisti prestazioni socio-sanitarie a rilevanza sanitaria	0	0	0	
B.2.m)	Compartecipazione al personale per att. Libero-prof. (intramoenia)	0	0	0	
B.2.n)	Rimborsi Assegni e contributi sanitari	50.964.778	24.853.793	26.110.986	1,1
B.2.o)	Consulenze, collaborazioni, interinale, altre prestazioni di lavoro sanitarie e sociosanitarie	0	0	0	
B.2.p)	Altri servizi sanitari e sociosanitari a rilevanza sanitaria	23.194.925	15.884.705	7.310.220	0,5
B.2.q)	Costi per differenziale Tariffe TUC	8.683.892	15.861.433	-7.177.541	-0,5
B.3)	 Acquisti di servizi non sanitari	7.946.053	7.851.145	94.908	0,0
B.3.a)	Servizi non sanitari	7.946.053	7.851.145	94.908	0,0
B.3.b)	Consulenze, collaborazioni, interinale, altre prestazioni di lavoro non sanitarie	0	0	0	
B.3.c)	Formazione	0	0	0	
B.4)	 Manutenzione e riparazione	0	0	0	0
B.5)	 Godimento di beni di terzi	0	0	0	0
B.6)	 Costi del personale	0	0	0	0
B.6.a)	Personale dirigente medico	0	0	0	
B.6.b)	Personale dirigente ruolo sanitario non medico	0	0	0	
B.6.c)	Personale comparto ruolo sanitario	0	0	0	
B.6.d)	Personale dirigente altri ruoli	0	0	0	
B.6.e)	Personale comparto altri ruoli	0	0	0	
B.7)	 Oneri diversi di gestione	118.682	116.360	2.322	0,0
B.8)	 Ammortamenti	0	0	0	0
B.8.a)	Ammortamenti immobilizzazioni immateriali	0	0	0	
B.8.b)	Ammortamenti dei fabbricati	0	0	0	
B.8.c)	Ammortamenti delle altre immobilizzazioni materiali	0	0	0	
B.9)	 Svalutazione delle immobilizzazioni e dei crediti	0	0	0	0
B.10)	 Variazione delle rimanenze	0	0	0	0
B.10.a)	Variazione delle rimanenze sanitarie	0	0	0	
B.10.b)	Variazione delle rimanenze non sanitarie	0	0	0	
B.11)	 Accantonamenti	54.247.571	77.872.061	-23.624.490	-0,3
B.11.a)	Accantonamenti per rischi	0	19.691.383	-19.691.383	-1,0
B.11.b)	Accantonamenti per premio operosità	0	0	0	
B.11.c)	Accantonamenti per quote inutilizzate di contributi vincolati	15.169.117	8.801.666	6.367.451	0,7
B.11.d)	Altri accantonamenti	39.078.454	49.379.013	-10.300.559	-0,2
TOTALE B)		280.783.901	278.806.775	1.977.126	0,0
DIFF. TRA VALORE E COSTI DELLA PRODUZIONE (A-B)		-14.545.820	-1.291.699	-13.254.122	10,3

C) PROVENTI E ONERI FINANZIARI		ANNO 2019	ANNO 2018	VARIAZIONE 2019/2018	
				Importo	%
C.1)	Interessi attivi ed altri proventi finanziari	0	0	0	
C.2)	Interessi passivi ed altri oneri finanziari	0	0	0	
TOTALE C)		0	0	0	
D) RETTIFICHE DI VALORE DI ATTIVITÀ FINANZIARIE		ANNO 2019	ANNO 2018	Diff.	%
D.1)	Rivalutazioni	0	0	0	
D.2)	Svalutazioni	0	0	0	
TOTALE D)		0	0	0	
E) PROVENTI E ONERI STRAORDINARI		ANNO 2019	ANNO 2018	Diff.	%
E.1)	Proventi straordinari	19.691.383	2.566.114	17.125.269	6,7
E.1.a)	Plusvalenze	0	0	0	
E.1.b)	Altri proventi straordinari	19.691.383	2.566.114	17.125.269	6,7
E.2)	Oneri straordinari	1.740.538	0	1.740.538	
E.2.a)	Minusvalenze	0	0	0	
E.2.b)	Altri oneri straordinari	1.740.538	0	1.740.538	
TOTALE E)		17.950.845	2.566.114	15.384.730	6,0
RISULTATO PRIMA DELLE IMPOSTE (A-B+C+D+E)		3.405.024	1.274.416	2.130.608	1,7
Y) IMPOSTE SUL REDDITO DELL'ESERCIZIO		ANNO 2019	ANNO 2018	Diff.	%
Y.1)	IRAP	0	0	0	
Y.1.a)	IRAP relativa a personale dipendente	0	0	0	
Y.1.b)	IRAP relativa a collaboratori e personale assimilato a lavoro dipendente	0	0	0	
Y.1.c)	IRAP relativa ad attività di libera professione (intramoenia)	0	0	0	
Y.1.d)	IRAP relativa ad attività commerciali	0	0	0	
Y.2)	IRES	0	0	0	
Y.3)	Accantonamento a fondo Imposte (accertamenti, condoni, ecc.)	0	0	0	
TOTALE Y)		0	0	0	
UTILE DELL'ESERCIZIO		3.405.024	1.274.416	2.130.608	1,7

Il Responsabile della Gestione Sanitaria Accentrata

**REGIONE PUGLIA**

DIPARTIMENTO PROMOZIONE DELLA SALUTE, DEL BENESSERE SOCIALE E DELLO SPORT PER TUTTI

Sezione Amministrazione, Finanza e Controllo Sanità - Sport per tutti - GSA

GESTIONE SANITARIA ACCENTRATA

2019

2018

GSA GSA

Totale ricavi	€ 285.929.464	€ 280.081.191
Totale costi	€ 282.524.440	€ 278.806.775
Risultato	€ 3.405.024	€ 1.274.416

GSA - Modello CE "000" 2019 - 2018

Valori in euro

	A) Valore della produzione		
AA0010	A.1) Contributi in c/esercizio	183.750.015,98	161.478.957,87
AA0020	A.1.A) Contributi da Regione o Prov. Aut. per quota F.S. regionale	175.472.899,28	152.520.134,71
AA0030	A.1.A.1) da Regione o Prov. Aut. per quota F.S. regionale indistinto	170.844.865,28	147.038.378,11
AA0031	A.1.A.1.1) Finanziamento indistinto	170.844.865,28	147.038.378,11
AA0032	A.1.A.1.2) Finanziamento indistinto finalizzato da Regione	-	-
AA0033	A.1.A.1.3) Funzioni	-	-
AA0034	A.1.A.1.3.A) Funzioni - Pronto Soccorso	-	-
AA0035	A.1.A.1.3.B) Funzioni - Altro	-	-
AA0036	A.1.A.1.4) Quota finalizzata per il Piano aziendale di cui all'art. 1, comma 528, L. 208015	-	-
AA0040	A.1.A.2) da Regione o Prov. Aut. per quota F.S. regionale vincolato	4.628.034,00	5.481.756,60
AA0050	A.1.B) Contributi c/esercizio (extra fondo)	8.277.116,70	8.958.823,16
AA0060	A.1.B.1) da Regione o Prov. Aut. (extra fondo)	490.293,75	1.621.877,68
AA0070	A.1.B.1.1) Contributi da Regione o Prov. Aut. (extra fondo) vincolati	-	-
AA0080	A.1.B.1.2) Contributi da Regione o Prov. Aut. (extra fondo) - Risorse aggiuntive da bilancio regionale a titolo di	-	-
AA0090	A.1.B.1.3) Contributi da Regione o Prov. Aut. (extra fondo) - Risorse aggiuntive da bilancio regionale a titolo di	-	-
AA0100	A.1.B.1.4) Contributi da Regione o Prov. Aut. (extra fondo) - Altro	490.293,75	1.621.877,68
AA0110	A.1.B.2) Contributi da Aziende sanitarie pubbliche della Regione o Prov. Aut. (extra fondo)	-	-
AA0120	A.1.B.2.1) Contributi da Aziende sanitarie pubbliche della Regione o Prov. Aut. (extra fondo) vincolati	-	-
AA0130	A.1.B.2.2) Contributi da Aziende sanitarie pubbliche della Regione o Prov. Aut. (extra fondo) altro	-	-
AA0140	A.1.B.3) Contributi da Ministero della Salute e da altri soggetti pubblici (extra fondo)	7.786.822,95	7.336.945,48
AA0141	A.1.B.3.1) Contributi da Ministero della Salute (extra fondo)	479.160,00	-
AA0150	A.1.B.3.2) Contributi da altri soggetti pubblici (extra fondo) vincolati	6.892.047,00	6.892.047,02
AA0160	A.1.B.3.3) Contributi da altri soggetti pubblici (extra fondo) L. 210/92	-	-
AA0170	A.1.B.3.4) Contributi da altri soggetti pubblici (extra fondo) altro	415.615,95	444.898,46
AA0171	A.1.B.3.5) Contributi da altri soggetti pubblici (extra fondo) - in attuazione dell'art.79, comma 1 sexies lettera c),	-	-
AA0180	A.1.C) Contributi c/esercizio per ricerca	-	-
AA0190	A.1.C.1) Contributi da Ministero della Salute per ricerca corrente	-	-
AA0200	A.1.C.2) Contributi da Ministero della Salute per ricerca finalizzata	-	-
AA0210	A.1.C.3) Contributi da Regione ed altri soggetti pubblici per ricerca	-	-
AA0220	A.1.C.4) Contributi da privati per ricerca	-	-
AA0230	A.1.D) Contributi c/esercizio da privati	-	-
AA0240	A.2) Rettifica contributi c/esercizio per destinazione ad investimenti	-	-
AA0250	A.2.A) Rettifica contributi in c/esercizio per destinazione ad investimenti - da Regione o Prov. Aut. per quote	-	-
AA0260	A.2.B) Rettifica contributi in c/esercizio per destinazione ad investimenti - altri contributi	-	-
AA0270	A.3) Utilizzo fondi per quote inutilizzate contributi finalizzati e vincolati di esercizi precedenti	8.335.900,20	4.549.384,00
AA0271	A.3.A) Utilizzo fondi per quote inutilizzate contributi di esercizi precedenti da Regione o Prov. Aut. per quote	-	-
AA0280	A.3.B) Utilizzo fondi per quote inutilizzate contributi di esercizi precedenti da Regione o Prov. Aut. per quote	7.341.933,00	4.549.384,00
AA0290	A.3.C) Utilizzo fondi per quote inutilizzate contributi di esercizi precedenti da soggetti pubblici (extra fondo)	993.967,20	-
AA0300	A.3.D) Utilizzo fondi per quote inutilizzate contributi di esercizi precedenti per ricerca	-	-
AA0310	A.3.E) Utilizzo fondi per quote inutilizzate contributi vincolati di esercizi precedenti da privati	-	-
AA0320	A.4) Ricavi per prestazioni sanitarie e sociosanitarie a rilevanza sanitaria	73.552.673,30	91.526.246,24
AA0330	A.4.A) Ricavi per prestazioni sanitarie e sociosanitarie a rilevanza sanitaria erogate a soggetti pubblici	25.752.673,30	42.987.182,24
AA0340	A.4.A.1) Ricavi per prestaz. sanitarie e sociosanitarie a rilevanza sanitaria erogate ad Aziende sanitarie pubbli	-	-
AA0350	A.4.A.1.1) Prestazioni di ricovero	-	-
AA0360	A.4.A.1.2) Prestazioni di specialistica ambulatoriale	-	-
AA0361	A.4.A.1.3) Prestazioni di pronto soccorso non seguite da ricovero	-	-
AA0370	A.4.A.1.4) Prestazioni di psichiatria residenziale e semiresidenziale	-	-
AA0380	A.4.A.1.5) Prestazioni di File F	-	-
AA0390	A.4.A.1.6) Prestazioni servizi MMG, PLS, Contin. assistenziale	-	-
AA0400	A.4.A.1.7) Prestazioni servizi farmaceutica convenzionata	-	-
AA0410	A.4.A.1.8) Prestazioni termali	-	-
AA0420	A.4.A.1.9) Prestazioni trasporto ambulanze ed elisoccorso	-	-
AA0421	A.4.A.1.10) Prestazioni assistenza integrativa	-	-
AA0422	A.4.A.1.11) Prestazioni assistenza protesica	-	-
AA0423	A.4.A.1.12) Prestazioni assistenza riabilitativa extraospedaliera	-	-
AA0424	A.4.A.1.13) Ricavi per cessione di emocomponenti e cellule staminali	-	-
AA0425	A.4.A.1.14) Prestazioni assistenza domiciliare integrata (ADI)	-	-
AA0430	A.4.A.1.15) Altre prestazioni sanitarie e socio-sanitarie a rilevanza sanitaria	-	-
AA0440	A.4.A.2) Ricavi per prestaz. sanitarie e sociosanitarie a rilevanza sanitaria erogate ad altri soggetti pubblici	-	-
AA0450	A.4.A.3) Ricavi per prestaz. sanitarie e sociosanitarie a rilevanza sanitaria erogate a soggetti pubblici Extraregi	25.752.673,30	42.987.182,24
AA0460	A.4.A.3.1) Prestazioni di ricovero	2.190.792,00	23.554.892,77
AA0470	A.4.A.3.2) Prestazioni ambulatoriali	-	-
AA0471	A.4.A.3.3) Prestazioni pronto soccorso non seguite da ricovero	-	-
AA0480	A.4.A.3.4) Prestazioni di psichiatria non soggetta a compensazione (resid. e semiresid.)	-	-
AA0490	A.4.A.3.5) Prestazioni di File F	-	-
AA0500	A.4.A.3.6) Prestazioni servizi MMG, PLS, Contin. assistenziale Extraregione	-	-
AA0510	A.4.A.3.7) Prestazioni servizi farmaceutica convenzionata Extraregione	-	-
AA0520	A.4.A.3.8) Prestazioni termali Extraregione	-	-
AA0530	A.4.A.3.9) Prestazioni trasporto ambulanze ed elisoccorso Extraregione	-	-
AA0541	A.4.A.3.10) Prestazioni assistenza integrativa da pubblico (extraregione)	-	-
AA0542	A.4.A.3.11) Prestazioni assistenza protesica da pubblico (extraregione)	-	-
AA0550	A.4.A.3.12) Ricavi per cessione di emocomponenti e cellule staminali Extraregione	-	-
AA0560	A.4.A.3.13) Ricavi GSA per differenziale saldo mobilità interregionale	2.784.511,30	6.211.000,00

AA0561	A.4.A.3.14) Altre prestazioni sanitarie e sociosanitarie a rilevanza sanitaria erogate a soggetti pubblici Extrareg		
AA0570	A.4.A.3.15) Altre prestazioni sanitarie e sociosanitarie a rilevanza sanitaria non soggette a compensazione Extr		
AA0580	A.4.A.3.15.A) Prestazioni di assistenza riabilitativa non soggette a compensazione Extraregione		
AA0590	A.4.A.3.15.B) Altre prestazioni sanitarie e socio-sanitarie a rilevanza sanitaria non soggette a compensazione E		
AA0600	A.4.A.3.16) Altre prestazioni sanitarie a rilevanza sanitaria - Mobilità attiva Internazionale	20.777.370,00	13.221.289,47
AA0601	A.4.A.3.17) Altre prestazioni sanitarie a rilevanza sanitaria - Mobilità attiva Internazionale rilevata dalle AO, AC		
AA0602	A.4.A.3.18) Altre prestazioni sanitarie e sociosanitarie a rilevanza sanitaria ad Aziende sanitarie e casse mutua		
AA0610	A.4.B) Ricavi per prestazioni sanitarie e sociosanitarie a rilevanza sanitaria erogate da privati v/residenti Ex	47.800.000,00	48.539.064,00
AA0620	A.4.B.1) Prestazioni di ricovero da priv. Extraregione in compensazione (mobilità attiva)	37.600.000,00	37.539.382,00
AA0630	A.4.B.2) Prestazioni ambulatoriali da priv. Extraregione in compensazione (mobilità attiva)	5.800.000,00	8.343.169,00
AA0631	A.4.B.3) Prestazioni di pronto soccorso non seguite da ricovero da priv. Extraregione in compensazione (mobi		
AA0640	A.4.B.4) Prestazioni di File F da priv. Extraregione in compensazione (mobilità attiva)	4.400.000,00	2.656.513,00
AA0650	A.4.B.5) Altre prestazioni sanitarie e sociosanitarie a rilevanza sanitaria erogate da privati v/residenti Extrareg		
AA0660	A.4.C) Ricavi per prestazioni sanitarie e sociosanitarie a rilevanza sanitaria erogate a privati		
AA0670	A.4.D) Ricavi per prestazioni sanitarie erogate in regime di intramoenia	-	-
AA0680	A.4.D.1) Ricavi per prestazioni sanitarie intramoenia - Area ospedaliera		
AA0690	A.4.D.2) Ricavi per prestazioni sanitarie intramoenia - Area specialistica		
AA0700	A.4.D.3) Ricavi per prestazioni sanitarie intramoenia - Area sanità pubblica		
AA0710	A.4.D.4) Ricavi per prestazioni sanitarie intramoenia - Consulenze (ex art. 55 c.1 lett. c), d) ed ex art. 57-58)		
AA0720	A.4.D.5) Ricavi per prestazioni sanitarie intramoenia - Consulenze (ex art. 55 c.1 lett. c), d) ed ex art. 57-58) (Az		
AA0730	A.4.D.6) Ricavi per prestazioni sanitarie intramoenia - Altro		
AA0740	A.4.D.7) Ricavi per prestazioni sanitarie intramoenia - Altro (Aziende sanitarie pubbliche della Regione)		
AA0750	A.5) Concorsi, recuperi e rimborsi	303.675,50	19.691.383,00
AA0760	A.5.A) Rimborsi assicurativi		
AA0770	A.5.B) Concorsi, recuperi e rimborsi da Regione	-	-
AA0780	A.5.B.1) Rimborso degli oneri stipendiali del personale dell'azienda in posizione di comando presso la Regione		
AA0790	A.5.B.2) Altri concorsi, recuperi e rimborsi da parte della Regione		
AA0800	A.5.C) Concorsi, recuperi e rimborsi da Aziende sanitarie pubbliche della Regione		
AA0810	A.5.C.1) Rimborso degli oneri stipendiali del personale dipendente dell'azienda in posizione di comando presso		
AA0820	A.5.C.2) Rimborsi per acquisto beni da parte di Aziende sanitarie pubbliche della Regione		
AA0830	A.5.C.3) Altri concorsi, recuperi e rimborsi da parte di Aziende sanitarie pubbliche della Regione		
AA0831	A.5.C.4) Altri concorsi, recuperi e rimborsi da parte della Regione - GSA		
AA0840	A.5.D) Concorsi, recuperi e rimborsi da altri soggetti pubblici		
AA0850	A.5.D.1) Rimborso degli oneri stipendiali del personale dipendente dell'azienda in posizione di comando presso		
AA0860	A.5.D.2) Rimborsi per acquisto beni da parte di altri soggetti pubblici		
AA0870	A.5.D.3) Altri concorsi, recuperi e rimborsi da parte di altri soggetti pubblici		
AA0880	A.5.E) Concorsi, recuperi e rimborsi da privati	303.675,50	19.691.383,00
AA0890	A.5.E.1) Rimborso da aziende farmaceutiche per Pay back	303.675,50	19.691.383,00
AA0900	A.5.E.1.1) Pay-back per il superamento del tetto della spesa farmaceutica territoriale		
AA0910	A.5.E.1.2) Pay-back per superamento del tetto della spesa farmaceutica ospedaliera		19.691.383,00
AA0920	A.5.E.1.3) Ulteriore Pay-back	303.675,50	
AA0921	A.5.E.2) Rimborso per Pay back sui dispositivi medici		
AA0930	A.5.E.3) Altri concorsi, recuperi e rimborsi da privati		
AA0940	A.6) Compartecipazione alla spesa per prestazioni sanitarie (Ticket)		
AA0950	A.6.A) Compartecipazione alla spesa per prestazioni sanitarie - Ticket sulle prestazioni di specialistica ambu		
AA0960	A.6.B) Compartecipazione alla spesa per prestazioni sanitarie - Ticket sul pronto soccorso		
AA0970	A.6.C) Compartecipazione alla spesa per prestazioni sanitarie (Ticket) - Altro		
AA0980	A.7) Quota contributi c/capitale imputata all'esercizio		
AA0990	A.7.A) Quota imputata all'esercizio dei finanziamenti per investimenti dallo Stato		
AA1000	A.7.B) Quota imputata all'esercizio dei finanziamenti per investimenti da Regione		
AA1010	A.7.C) Quota imputata all'esercizio dei finanziamenti per beni di prima dotazione		
AA1020	A.7.D) Quota imputata all'esercizio dei contributi in c/ esercizio FSR destinati ad investimenti		
AA1030	A.7.E) Quota imputata all'esercizio degli altri contributi in c/ esercizio destinati ad investimenti		
AA1040	A.7.F) Quota imputata all'esercizio di altre poste del patrimonio netto		
AA1050	A.8) Incrementi delle immobilizzazioni per lavori interni		
AA1060	A.9) Altri ricavi e proventi	295.816,00	269.105,75
AA1070	A.9.A) Ricavi per prestazioni non sanitarie		
AA1080	A.9.B) Fitti attivi ed altri proventi da attività immobiliari		
AA1090	A.9.C) Altri proventi diversi	295.816,00	269.105,75
AZ9999	Totale valore della produzione (A)	266.238.080,98	277.515.076,86
	B) Costi della produzione		
BA0010	B.1) Acquisti di beni		
BA0020	B.1.A) Acquisti di beni sanitari		
BA0030	B.1.A.1) Prodotti farmaceutici ed emoderivati		
BA0040	B.1.A.1.1) Medicinali con AIC, ad eccezione di vaccini, emoderivati di produzione regionale, ossigeno e altri gas		
BA0050	B.1.A.1.2) Medicinali senza AIC		
BA0051	B.1.A.1.3) Ossigeno e altri gas medicali		
BA0060	B.1.A.1.4) Emoderivati di produzione regionale		
BA0061	B.1.A.1.4.1) Emoderivati di produzione regionale da pubblico (Aziende sanitarie pubbliche della Regione) - Mo		
BA0062	B.1.A.1.4.2) Emoderivati di produzione regionale da pubblico (Aziende sanitarie pubbliche della Regione) - Mo		
BA0063	B.1.A.1.4.3) Emoderivati di produzione regionale da altri soggetti		
BA0070	B.1.A.2) Sangue ed emocomponenti		
BA0080	B.1.A.2.1) da pubblico (Aziende sanitarie pubbliche della Regione) – Mobilità intraregionale		
BA0090	B.1.A.2.2) da pubblico (Aziende sanitarie pubbliche extra Regione) – Mobilità extraregionale		
BA0100	B.1.A.2.3) da altri soggetti		
BA0210	B.1.A.3) Dispositivi medici		
BA0220	B.1.A.3.1) Dispositivi medici		
BA0230	B.1.A.3.2) Dispositivi medici impiantabili attivi		
BA0240	B.1.A.3.3) Dispositivi medico diagnostici in vitro (IVD)		
BA0250	B.1.A.4) Prodotti dietetici		
BA0260	B.1.A.5) Materiali per la profilassi (vaccini)		
BA0270	B.1.A.6) Prodotti chimici		
BA0280	B.1.A.7) Materiali e prodotti per uso veterinario		

BA0290	B.1.A.8) Altri beni e prodotti sanitari		
BA0300	B.1.A.9) Beni e prodotti sanitari da Aziende sanitarie pubbliche della Regione		
BA0301	B.1.A.9.1) Prodotti farmaceutici ed emoderivati		
BA0302	B.1.A.9.2) Sangue ed emocomponenti		
BA0303	B.1.A.9.3) Dispositivi medici		
BA0304	B.1.A.9.4) Prodotti dietetici		
BA0305	B.1.A.9.5) Materiali per la profilassi (vaccini)		
BA0306	B.1.A.9.6) Prodotti chimici		
BA0307	B.1.A.9.7) Materiali e prodotti per uso veterinario		
BA0308	B.1.A.9.8) Altri beni e prodotti sanitari		
BA0310	B.1.B) Acquisti di beni non sanitari		
BA0320	B.1.B.1) Prodotti alimentari		
BA0330	B.1.B.2) Materiali di guardaroba, di pulizia e di convivenza in genere		
BA0340	B.1.B.3) Combustibili, carburanti e lubrificanti		
BA0350	B.1.B.4) Supporti informatici e cancelleria		
BA0360	B.1.B.5) Materiale per la manutenzione		
BA0370	B.1.B.6) Altri beni e prodotti non sanitari		
BA0380	B.1.B.7) Beni e prodotti non sanitari da Aziende sanitarie pubbliche della Regione		
BA0390	B.2) Acquisti di servizi	226.417.648,44	200.818.353,97
BA0400	B.2.A) Acquisti servizi sanitari	218.471.595,32	192.967.208,76
BA0410	B.2.A.1) Acquisti servizi sanitari per medicina di base		
BA0420	B.2.A.1.1) - da convenzione		
BA0430	B.2.A.1.1.A) Costi per assistenza MMG		
BA0440	B.2.A.1.1.B) Costi per assistenza PLS		
BA0450	B.2.A.1.1.C) Costi per assistenza Continuità assistenziale		
BA0460	B.2.A.1.1.D) Altro (medicina dei servizi, psicologi, medici 118, ecc)		
BA0470	B.2.A.1.2) - da pubblico (Aziende sanitarie pubbliche della Regione) - Mobilità intraregionale		
BA0480	B.2.A.1.3) - da pubblico (Aziende sanitarie pubbliche Extraregione) - Mobilità extraregionale		
BA0490	B.2.A.2) Acquisti servizi sanitari per farmaceutica		
BA0500	B.2.A.2.1) - da convenzione		
BA0510	B.2.A.2.2) - da pubblico (Aziende sanitarie pubbliche della Regione)- Mobilità intraregionale		
BA0520	B.2.A.2.3) - da pubblico (Extraregione)		
BA0530	B.2.A.3) Acquisti servizi sanitari per assistenza specialistica ambulatoriale	8.900.000,00	11.443.169,00
BA0540	B.2.A.3.1) - da pubblico (Aziende sanitarie pubbliche della Regione)		
BA0541	B.2.A.3.2) prestazioni di pronto soccorso non seguite da ricovero - da pubblica (Aziende sanitarie pubbliche della Regione)		
BA0550	B.2.A.3.3) - da pubblico (altri soggetti pubbl. della Regione)		
BA0551	B.2.A.3.4) prestazioni di pronto soccorso non seguite da ricovero - da pubblica (altri soggetti pubbl. della Regione)		
BA0560	B.2.A.3.5) - da pubblico (Extraregione)		
BA0561	B.2.A.3.6) prestazioni di pronto soccorso non seguite da ricovero - da pubblico (Extraregione)		
BA0570	B.2.A.3.7) - da privato - Medici SUMAI		
BA0580	B.2.A.3.8) - da privato	3.100.000,00	3.100.000,00
BA0590	B.2.A.3.8.A) Servizi sanitari per assistenza specialistica da IRCCS privati e Policlinici privati	2.200.000,00	2.200.000,00
BA0591	B.2.A.3.8.B) Servizi sanitari per prestazioni di pronto soccorso non seguite da ricovero - da IRCCS privati e Policlinici privati		
BA0600	B.2.A.3.8.C) Servizi sanitari per assistenza specialistica da Ospedali Classificati privati	900.000,00	900.000,00
BA0601	B.2.A.3.8.D) Servizi sanitari per prestazioni di pronto soccorso non seguite da ricovero - da Ospedali Classificati privati		
BA0610	B.2.A.3.8.E) Servizi sanitari per assistenza specialistica da Case di Cura private		
BA0611	B.2.A.3.8.F) Servizi sanitari per prestazioni di pronto soccorso non seguite da ricovero - da Case di Cura private		
BA0620	B.2.A.3.8.G) Servizi sanitari per assistenza specialistica da altri privati		
BA0621	B.2.A.3.8.H) Servizi sanitari per prestazioni di pronto soccorso non seguite da ricovero - da altri privati		
BA0630	B.2.A.3.9) - da privato per cittadini non residenti - Extraregione (mobilità attiva in compensazione)	5.800.000,00	8.343.169,00
BA0631	B.2.A.3.10) Servizi sanitari per prestazioni di pronto soccorso non seguite da ricovero - da privato per cittadini		
BA0640	B.2.A.4) Acquisti servizi sanitari per assistenza riabilitativa	3.779.251,00	3.350.000,00
BA0650	B.2.A.4.1) - da pubblico (Aziende sanitarie pubbliche della Regione)		
BA0660	B.2.A.4.2) - da pubblico (altri soggetti pubbl. della Regione)		
BA0670	B.2.A.4.3) - da pubblico (Extraregione) non soggetti a compensazione		
BA0680	B.2.A.4.4) - da privato (intraregionale)	3.779.251,00	3.350.000,00
BA0690	B.2.A.4.5) - da privato (extraregionale)		
BA0700	B.2.A.5) Acquisti servizi sanitari per assistenza integrativa		
BA0710	B.2.A.5.1) - da pubblico (Aziende sanitarie pubbliche della Regione)		
BA0720	B.2.A.5.2) - da pubblico (altri soggetti pubbl. della Regione)		
BA0730	B.2.A.5.3) - da pubblico (Extraregione)		
BA0740	B.2.A.5.4) - da privato		
BA0750	B.2.A.6) Acquisti servizi sanitari per assistenza protesica		
BA0760	B.2.A.6.1) - da pubblico (Aziende sanitarie pubbliche della Regione)		
BA0770	B.2.A.6.2) - da pubblico (altri soggetti pubbl. della Regione)		
BA0780	B.2.A.6.3) - da pubblico (Extraregione)		
BA0790	B.2.A.6.4) - da privato		
BA0800	B.2.A.7) Acquisti servizi sanitari per assistenza ospedaliera	116.760.227,00	117.817.596,12
BA0810	B.2.A.7.1) - da pubblico (Aziende sanitarie pubbliche della Regione)		
BA0820	B.2.A.7.2) - da pubblico (altri soggetti pubbl. della Regione)		
BA0830	B.2.A.7.3) - da pubblico (Extraregione)	25.818.000,00	25.818.214,12
BA0840	B.2.A.7.4) - da privato	53.342.227,00	54.460.000,00
BA0850	B.2.A.7.4.A) Servizi sanitari per assistenza ospedaliera da IRCCS privati e Policlinici privati	29.511.478,00	30.400.000,00
BA0860	B.2.A.7.4.B) Servizi sanitari per assistenza ospedaliera da Ospedali Classificati privati	23.830.749,00	24.060.000,00
BA0870	B.2.A.7.4.C) Servizi sanitari per assistenza ospedaliera da Case di Cura private		
BA0880	B.2.A.7.4.D) Servizi sanitari per assistenza ospedaliera da altri privati		
BA0890	B.2.A.7.5) - da privato per cittadini non residenti - Extraregione (mobilità attiva in compensazione)	37.600.000,00	37.539.382,00
BA0900	B.2.A.8) Acquisto prestazioni di psichiatria residenziale e semiresidenziale		
BA0910	B.2.A.8.1) - da pubblico (Aziende sanitarie pubbliche della Regione)		
BA0920	B.2.A.8.2) - da pubblico (altri soggetti pubbl. della Regione)		
BA0930	B.2.A.8.3) - da pubblico (Extraregione) - non soggette a compensazione		
BA0940	B.2.A.8.4) - da privato (intraregionale)		
BA0950	B.2.A.8.5) - da privato (extraregionale)		
BA0960	B.2.A.9) Acquisto prestazioni di distribuzione farmaci File F	5.341.984,00	2.656.513,00

BA0970	B.2.A.9.1) - da pubblico (Aziende sanitarie pubbliche della Regione) - Mobilità intraregionale		
BA0980	B.2.A.9.2) - da pubblico (altri soggetti pubbl. della Regione)		
BA0990	B.2.A.9.3) - da pubblico (Extraregione)		
BA1000	B.2.A.9.4) - da privato (intraregionale)		
BA1010	B.2.A.9.5) - da privato (extraregionale)		
BA1020	B.2.A.9.6) - da privato per cittadini non residenti - Extraregione (mobilità attiva in compensazione)	5.341.984,00	2.656.513,00
BA1030	B.2.A.10) Acquisito prestazioni termali in convenzione		
BA1040	B.2.A.10.1) - da pubblico (Aziende sanitarie pubbliche della Regione) - Mobilità intraregionale		
BA1050	B.2.A.10.2) - da pubblico (altri soggetti pubbl. della Regione)		
BA1060	B.2.A.10.3) - da pubblico (Extraregione)		
BA1070	B.2.A.10.4) - da privato		
BA1080	B.2.A.10.5) - da privato per cittadini non residenti - Extraregione (mobilità attiva in compensazione)		
BA1090	B.2.A.11) Acquisito prestazioni di trasporto sanitario	846.538,00	1.100.000,00
BA1100	B.2.A.11.1) - da pubblico (Aziende sanitarie pubbliche della Regione) - Mobilità intraregionale		
BA1110	B.2.A.11.2) - da pubblico (altri soggetti pubbl. della Regione)		
BA1120	B.2.A.11.3) - da pubblico (Extraregione)		
BA1130	B.2.A.11.4) - da privato	846.538,00	1.100.000,00
BA1140	B.2.A.12) Acquisito prestazioni Socio-Sanitarie a rilevanza sanitaria	-	-
BA1150	B.2.A.12.1) - da pubblico (Aziende sanitarie pubbliche della Regione) - Mobilità intraregionale		
BA1151	B.2.A.12.1.A) Assistenza domiciliare integrata (ADI)		
BA1152	B.2.A.12.1.B) Altre prestazioni socio-sanitarie a rilevanza sanitaria		
BA1160	B.2.A.12.2) - da pubblico (altri soggetti pubblici della Regione)		
BA1161	B.2.A.12.3) - da pubblico (Extraregione) - Acquisito di Altre prestazioni sociosanitarie a rilevanza sanitaria erogate		
BA1170	B.2.A.12.4) - da pubblico (Extraregione) non soggette a compensazione		
BA1180	B.2.A.12.5) - da privato (intraregionale)		
BA1190	B.2.A.12.6) - da privato (extraregionale)		
BA1200	B.2.A.13) Compartecipazione al personale per att. libero-prof. (intramoenia)	-	-
BA1210	B.2.A.13.1) Compartecipazione al personale per att. libero professionale intramoenia - Area ospedaliera		
BA1220	B.2.A.13.2) Compartecipazione al personale per att. libero professionale intramoenia- Area specialistica		
BA1230	B.2.A.13.3) Compartecipazione al personale per att. libero professionale intramoenia - Area sanità pubblica		
BA1240	B.2.A.13.4) Compartecipazione al personale per att. libero professionale intramoenia - Consulenze (ex art. 55 d)		
BA1250	B.2.A.13.5) Compartecipazione al personale per att. libero professionale intramoenia - Consulenze (ex art. 55 d)		
BA1260	B.2.A.13.6) Compartecipazione al personale per att. libero professionale intramoenia - Altro		
BA1270	B.2.A.13.7) Compartecipazione al personale per att. libero professionale intramoenia - Altro (Aziende sanitarie)		
BA1280	B.2.A.14) Rimborsi, assegni e contributi sanitari	50.964.778,12	24.853.792,61
BA1290	B.2.A.14.1) Contributi ad associazioni di volontariato		
BA1300	B.2.A.14.2) Rimborsi per cure all'estero		
BA1310	B.2.A.14.3) Contributi a società partecipate e/o enti dipendenti della Regione	22.113.000,00	19.809.986,64
BA1320	B.2.A.14.4) Contributo Legge 210/92		
BA1330	B.2.A.14.5) Altri rimborsi, assegni e contributi	824.494,92	494.421,97
BA1340	B.2.A.14.6) Rimborsi, assegni e contributi v/Aziende sanitarie pubbliche della Regione	28.027.283,20	4.549.384,00
BA1341	B.2.A.14.7) Rimborsi, assegni e contributi v/Regione - GSA		
BA1350	B.2.A.15) Consulenze, Collaborazioni, Interinale e altre prestazioni di lavoro sanitarie e sociosanitarie	-	-
BA1360	B.2.A.15.1) Consulenze sanitarie e sociosanitarie da Aziende sanitarie pubbliche della Regione		
BA1370	B.2.A.15.2) Consulenze sanitarie e sociosanitarie da terzi - Altri soggetti pubblici		
BA1380	B.2.A.15.3) Consulenze, Collaborazioni, Interinale e altre prestazioni di lavoro sanitarie e sociosanitarie da privato		
BA1390	B.2.A.15.3.A) Consulenze sanitarie da privato - articolo 55, comma 2, CCNL 8 giugno 2000		
BA1400	B.2.A.15.3.B) Altre consulenze sanitarie e sociosanitarie da privato		
BA1410	B.2.A.15.3.C) Collaborazioni coordinate e continuative sanitarie e sociosanitarie da privato		
BA1420	B.2.A.15.3.D) Indennità a personale universitario - area sanitaria		
BA1430	B.2.A.15.3.E) Lavoro interinale - area sanitaria		
BA1440	B.2.A.15.3.F) Altre collaborazioni e prestazioni di lavoro - area sanitaria		
BA1450	B.2.A.15.4) Rimborso oneri stipendiali del personale sanitario in comando		
BA1460	B.2.A.15.4.A) Rimborso oneri stipendiali personale sanitario in comando da Aziende sanitarie pubbliche della Regione		
BA1470	B.2.A.15.4.B) Rimborso oneri stipendiali personale sanitario in comando da Regioni, soggetti pubblici e da Università		
BA1480	B.2.A.15.4.C) Rimborso oneri stipendiali personale sanitario in comando da aziende di altre Regioni (Extraregione)		
BA1490	B.2.A.16) Altri servizi sanitari e sociosanitari a rilevanza sanitaria	23.194.925,00	15.884.705,03
BA1500	B.2.A.16.1) Altri servizi sanitari e sociosanitari a rilevanza sanitaria da pubblico - Aziende sanitarie pubbliche della Regione		
BA1510	B.2.A.16.2) Altri servizi sanitari e sociosanitari a rilevanza sanitaria da pubblico - Altri soggetti pubblici della Regione		
BA1520	B.2.A.16.3) Altri servizi sanitari e sociosanitari a rilevanza sanitaria da pubblico (Extraregione)		
BA1530	B.2.A.16.4) Altri servizi sanitari da privato		
BA1540	B.2.A.16.5) Costi per servizi sanitari - Mobilità internazionale passiva	23.194.925,00	15.884.705,03
BA1541	B.2.A.16.6) Costi per servizi sanitari - Mobilità internazionale passiva rilevata dalle ASL		
BA1542	B.2.A.16.7) Costi per prestazioni sanitarie erogate da aziende sanitarie estere (fatturate direttamente)		
BA1550	B.2.A.17) Costi GSA per differenziale saldo mobilità interregionale	8.683.892,20	15.861.433,00
BA1560	B.2.B) Acquisti di servizi non sanitari	7.946.053,12	7.851.145,21
BA1570	B.2.B.1) Servizi non sanitari	7.946.053,12	7.851.145,21
BA1580	B.2.B.1.1) Lavanderia		
BA1590	B.2.B.1.2) Pulizia		
BA1600	B.2.B.1.3) Mensa		
BA1601	B.2.B.1.3.A) Mensa dipendenti		
BA1602	B.2.B.1.3.B) Mensa degenti		
BA1610	B.2.B.1.4) Riscaldamento		
BA1620	B.2.B.1.5) Servizi di assistenza informatica	7.946.053,12	7.851.145,21
BA1630	B.2.B.1.6) Servizi trasporti (non sanitari)		
BA1640	B.2.B.1.7) Smaltimento rifiuti		
BA1650	B.2.B.1.8) UtENZE telefoniche		
BA1660	B.2.B.1.9) UtENZE elettricità		
BA1670	B.2.B.1.10) Altre utenze		
BA1680	B.2.B.1.11) Premi di assicurazione		
BA1690	B.2.B.1.11.A) Premi di assicurazione - R.C. Professionale		
BA1700	B.2.B.1.11.B) Premi di assicurazione - Altri premi assicurativi		
BA1710	B.2.B.1.12) Altri servizi non sanitari		
BA1720	B.2.B.1.12.A) Altri servizi non sanitari da pubblico (Aziende sanitarie pubbliche della Regione)		

BA1730	B.2.B.1.12.B) Altri servizi non sanitari da altri soggetti pubblici		
BA1740	B.2.B.1.12.C) Altri servizi non sanitari da privato		
BA1750	B.2.B.2) Consulenze, Collaborazioni, Interinale e altre prestazioni di lavoro non sanitarie	-	-
BA1760	B.2.B.2.1) Consulenze non sanitarie da Aziende sanitarie pubbliche della Regione		
BA1770	B.2.B.2.2) Consulenze non sanitarie da Terzi - Altri soggetti pubblici		
BA1780	B.2.B.2.3) Consulenze, Collaborazioni, Interinale e altre prestazioni di lavoro non sanitarie da privato		
BA1790	B.2.B.2.3.A) Consulenze non sanitarie da privato		
BA1800	B.2.B.2.3.B) Collaborazioni coordinate e continuative non sanitarie da privato		
BA1810	B.2.B.2.3.C) Indennità a personale universitario - area non sanitaria		
BA1820	B.2.B.2.3.D) Lavoro interinale - area non sanitaria		
BA1830	B.2.B.2.3.E) Altre collaborazioni e prestazioni di lavoro - area non sanitaria		
BA1831	B.2.B.2.3.F) Altre Consulenze non sanitarie da privato - in attuazione dell'art.79, comma 1 sexies lettera c), de		
BA1840	B.2.B.2.4) Rimborso oneri stipendiali del personale non sanitario in comando		
BA1850	B.2.B.2.4.A) Rimborso oneri stipendiali personale non sanitario in comando da Aziende sanitarie pubbliche del		
BA1860	B.2.B.2.4.B) Rimborso oneri stipendiali personale non sanitario in comando da Regione, soggetti pubblici e da		
BA1870	B.2.B.2.4.C) Rimborso oneri stipendiali personale non sanitario in comando da aziende di altre Regioni (Extrare		
BA1880	B.2.B.3) Formazione (esternalizzata e non)	-	-
BA1890	B.2.B.3.1) Formazione (esternalizzata e non) da pubblico		
BA1900	B.2.B.3.2) Formazione (esternalizzata e non) da privato		
BA1910	B.3) Manutenzione e riparazione (ordinaria esternalizzata)		
BA1920	B.3.A) Manutenzione e riparazione ai fabbricati e loro pertinenze		
BA1930	B.3.B) Manutenzione e riparazione agli impianti e macchinari		
BA1940	B.3.C) Manutenzione e riparazione alle attrezzature sanitarie e scientifiche		
BA1950	B.3.D) Manutenzione e riparazione ai mobili e arredi		
BA1960	B.3.E) Manutenzione e riparazione agli automezzi		
BA1970	B.3.F) Altre manutenzioni e riparazioni		
BA1980	B.3.G) Manutenzioni e riparazioni da Aziende sanitarie pubbliche della Regione		
BA1990	B.4) Godimento di beni di terzi		
BA2000	B.4.A) Fitti passivi		
BA2010	B.4.B) Canoni di noleggio	-	-
BA2020	B.4.B.1) Canoni di noleggio - area sanitaria		
BA2030	B.4.B.2) Canoni di noleggio - area non sanitaria		
BA2040	B.4.C) Canoni di leasing		
BA2050	B.4.C.1) Canoni di leasing - area sanitaria		
BA2060	B.4.C.2) Canoni di leasing - area non sanitaria		
BA2061	B.4.D) Canoni di project financing		
BA2070	B.4.E) Locazioni e noleggi da Aziende sanitarie pubbliche della Regione		
BA2080	Totale Costo del personale		
BA2090	B.5) Personale del ruolo sanitario		
BA2100	B.5.A) Costo del personale dirigente ruolo sanitario	-	-
BA2110	B.5.A.1) Costo del personale dirigente medico		
BA2120	B.5.A.1.1) Costo del personale dirigente medico - tempo indeterminato		
BA2130	B.5.A.1.2) Costo del personale dirigente medico - tempo determinato		
BA2140	B.5.A.1.3) Costo del personale dirigente medico - altro		
BA2150	B.5.A.2) Costo del personale dirigente non medico		
BA2160	B.5.A.2.1) Costo del personale dirigente non medico - tempo indeterminato		
BA2170	B.5.A.2.2) Costo del personale dirigente non medico - tempo determinato		
BA2180	B.5.A.2.3) Costo del personale dirigente non medico - altro		
BA2190	B.5.B) Costo del personale comparto ruolo sanitario	-	-
BA2200	B.5.B.1) Costo del personale comparto ruolo sanitario - tempo indeterminato		
BA2210	B.5.B.2) Costo del personale comparto ruolo sanitario - tempo determinato		
BA2220	B.5.B.3) Costo del personale comparto ruolo sanitario - altro		
BA2230	B.6) Personale del ruolo professionale		
BA2240	B.6.A) Costo del personale dirigente ruolo professionale	-	-
BA2250	B.6.A.1) Costo del personale dirigente ruolo professionale - tempo indeterminato		
BA2260	B.6.A.2) Costo del personale dirigente ruolo professionale - tempo determinato		
BA2270	B.6.A.3) Costo del personale dirigente ruolo professionale - altro		
BA2280	B.6.B) Costo del personale comparto ruolo professionale	-	-
BA2290	B.6.B.1) Costo del personale comparto ruolo professionale - tempo indeterminato		
BA2300	B.6.B.2) Costo del personale comparto ruolo professionale - tempo determinato		
BA2310	B.6.B.3) Costo del personale comparto ruolo professionale - altro		
BA2320	B.7) Personale del ruolo tecnico		
BA2330	B.7.A) Costo del personale dirigente ruolo tecnico	-	-
BA2340	B.7.A.1) Costo del personale dirigente ruolo tecnico - tempo indeterminato		
BA2350	B.7.A.2) Costo del personale dirigente ruolo tecnico - tempo determinato		
BA2360	B.7.A.3) Costo del personale dirigente ruolo tecnico - altro		
BA2370	B.7.B) Costo del personale comparto ruolo tecnico	-	-
BA2380	B.7.B.1) Costo del personale comparto ruolo tecnico - tempo indeterminato		
BA2390	B.7.B.2) Costo del personale comparto ruolo tecnico - tempo determinato		
BA2400	B.7.B.3) Costo del personale comparto ruolo tecnico - altro		
BA2410	B.8) Personale del ruolo amministrativo		
BA2420	B.8.A) Costo del personale dirigente ruolo amministrativo	-	-
BA2430	B.8.A.1) Costo del personale dirigente ruolo amministrativo - tempo indeterminato		
BA2440	B.8.A.2) Costo del personale dirigente ruolo amministrativo - tempo determinato		
BA2450	B.8.A.3) Costo del personale dirigente ruolo amministrativo - altro		
BA2460	B.8.B) Costo del personale comparto ruolo amministrativo	-	-
BA2470	B.8.B.1) Costo del personale comparto ruolo amministrativo - tempo indeterminato		
BA2480	B.8.B.2) Costo del personale comparto ruolo amministrativo - tempo determinato		
BA2490	B.8.B.3) Costo del personale comparto ruolo amministrativo - altro		
BA2500	B.9) Oneri diversi di gestione	118.681,87	116.360,16
BA2510	B.9.A) Imposte e tasse (escluso IRAP e IRES)		
BA2520	B.9.B) Perdite su crediti		
BA2530	B.9.C) Altri oneri diversi di gestione	118.681,87	116.360,16
BA2540	B.9.C.1) Indennità, rimborso spese e oneri sociali per gli Organi Direttivi e Collegio Sindacale		

BA2550	B.9.C.2) Altri oneri diversi di gestione	118.681,87	116.360,16
BA2551	B.9.C.3) Altri oneri diversi di gestione da Aziende sanitarie pubbliche della Regione		
BA2552	B.9.C.4) Altri oneri diversi di gestione - per Autoassicurazione		
BA2560	Totale Ammortamenti		
BA2570	B.10) Ammortamenti delle immobilizzazioni immateriali		
BA2580	B.11) Ammortamenti delle immobilizzazioni materiali		
BA2590	B.11.A) Ammortamento dei fabbricati		
BA2600	B.11.A.1) Ammortamenti fabbricati non strumentali (disponibili)		
BA2610	B.11.A.2) Ammortamenti fabbricati strumentali (indisponibili)		
BA2620	B.11.B) Ammortamenti delle altre immobilizzazioni materiali		
BA2630	B.12) Svalutazione delle immobilizzazioni e dei crediti		
BA2640	B.12.A) Svalutazione delle immobilizzazioni immateriali e materiali		
BA2650	B.12.B) Svalutazione dei crediti		
BA2660	B.13) Variazione delle rimanenze		
BA2670	B.13.A) Variazione rimanenze sanitarie		
BA2671	B.13.A.1) Prodotti farmaceutici ed emoderivati		
BA2672	B.13.A.2) Sangue ed emocomponenti		
BA2673	B.13.A.3) Dispositivi medici		
BA2674	B.13.A.4) Prodotti dietetici		
BA2675	B.13.A.5) Materiali per la profilassi (vaccini)		
BA2676	B.13.A.6) Prodotti chimici		
BA2677	B.13.A.7) Materiali e prodotti per uso veterinario		
BA2678	B.13.A.8) Altri beni e prodotti sanitari		
BA2680	B.13.B) Variazione rimanenze non sanitarie		
BA2681	B.13.B.1) Prodotti alimentari		
BA2682	B.13.B.2) Materiali di guardaroba, di pulizia, e di convivenza in genere		
BA2683	B.13.B.3) Combustibili, carburanti e lubrificanti		
BA2684	B.13.B.4) Supporti informatici e cancelleria		
BA2685	B.13.B.5) Materiale per la manutenzione		
BA2686	B.13.B.6) Altri beni e prodotti non sanitari		
BA2690	B.14) Accantonamenti dell'esercizio	54.247.571,13	77.872.061,31
BA2700	B.14.A) Accantonamenti per rischi		19.691.383,00
BA2710	B.14.A.1) Accantonamenti per cause civili ed oneri processuali		
BA2720	B.14.A.2) Accantonamenti per contenzioso personale dipendente		
BA2730	B.14.A.3) Accantonamenti per rischi connessi all'acquisto di prestazioni sanitarie da privato		
BA2740	B.14.A.4) Accantonamenti per copertura diretta dei rischi (autoassicurazione)		
BA2741	B.14.A.5) Accantonamenti per franchigia assicurativa		
BA2750	B.14.A.6) Altri accantonamenti per rischi		19.691.383,00
BA2751	B.14.A.7) Accantonamenti per interessi di mora		
BA2760	B.14.B) Accantonamenti per premio di operosità (SUMAI)		
BA2770	B.14.C) Accantonamenti per quote inutilizzate di contributi finalizzati e vincolati	15.169.117,01	8.801.665,62
BA2771	B.14.C.1) Accantonamenti per quote inutilizzate contributi da Regione e Prov. Aut. per quota F.S. indistinto fino	3.000.000,00	
BA2780	B.14.C.2) Accantonamenti per quote inutilizzate contributi da Regione e Prov. Aut. per quota F.S. vincolato	4.628.034,51	5.481.756,60
BA2790	B.14.C.3) Accantonamenti per quote inutilizzate contributi da soggetti pubblici (extra fondo) vincolati	7.237.407,00	3.319.909,02
BA2800	B.14.C.4) Accantonamenti per quote inutilizzate contributi da soggetti pubblici per ricerca		
BA2810	B.14.C.5) Accantonamenti per quote inutilizzate contributi vincolati da privati	303.675,50	
BA2811	B.14.C.6) Accantonamenti per quote inutilizzate contributi da soggetti privati per ricerca		
BA2820	B.14.D) Altri accantonamenti	39.078.454,12	49.379.012,69
BA2840	B.14.D.1) Acc. Rinnovi convenzioni MMG/PLS/MCA		
BA2850	B.14.D.2) Acc. Rinnovi convenzioni Medici Sumai		
BA2860	B.14.D.3) Acc. Rinnovi contratt.: dirigenza medica		
BA2870	B.14.D.4) Acc. Rinnovi contratt.: dirigenza non medica		
BA2880	B.14.D.5) Acc. Rinnovi contratt.: comparto		
BA2881	B.14.D.6) Acc. per Trattamento di fine rapporto dipendenti		
BA2882	B.14.D.7) Acc. per Trattamenti di quiescenza e simili		
BA2883	B.14.D.8) Acc. per Fondi integrativi pensione		
BA2884	B.14.D.9) Acc. Incentivi funzioni tecniche art. 113 D.lgs 50016		
BA2890	B.14.D.10) Altri accantonamenti	39.078.454,12	49.379.012,69
BZ9999	Totale costi della produzione (B)	280.783.901,44	278.806.775,44
			-
	C) Proventi e oneri finanziari		
CA0010	C.1) Interessi attivi		
CA0020	C.1.A) Interessi attivi su c/tesoreria unica		
CA0030	C.1.B) Interessi attivi su c/c postali e bancari		
CA0040	C.1.C) Altri interessi attivi		
CA0050	C.2) Altri proventi		
CA0060	C.2.A) Proventi da partecipazioni		
CA0070	C.2.B) Proventi finanziari da crediti iscritti nelle immobilizzazioni		
CA0080	C.2.C) Proventi finanziari da titoli iscritti nelle immobilizzazioni		
CA0090	C.2.D) Altri proventi finanziari diversi dai precedenti		
CA0100	C.2.E) Utili su cambi		
CA0110	C.3) Interessi passivi		
CA0120	C.3.A) Interessi passivi su anticipazioni di cassa		
CA0130	C.3.B) Interessi passivi su mutui		
CA0140	C.3.C) Altri interessi passivi		
CA0150	C.4) Altri oneri		
CA0160	C.4.A) Altri oneri finanziari		
CA0170	C.4.B) Perdite su cambi		
CZ9999	Totale proventi e oneri finanziari (C)	-	-
			-
	D) Rettifiche di valore di attività finanziarie		
DA0010	D.1) Rivalutazioni		
DA0020	D.2) Svalutazioni		
DZ9999	Totale rettifiche di valore di attività finanziarie (D)	-	-

			-
	E) Proventi e oneri straordinari		
EA0010	E.1) Proventi straordinari	19.691.383,00	2.566.114,42
EA0020	E.1.A) Plusvalenze		
EA0030	E.1.B) Altri proventi straordinari	19.691.383,00	2.566.114,42
EA0040	<i>E.1.B.1) Proventi da donazioni e liberalità diverse</i>		
EA0050	<i>E.1.B.2) Sopravvenienze attive</i>		2.566.114,42
EA0051	<i>E.1.B.2.1) Sopravvenienze attive per quote F.S. vincolato</i>		
EA0060	<i>E.1.B.2.2) Sopravvenienze attive v/Aziende sanitarie pubbliche della Regione</i>		
EA0070	<i>E.1.B.2.3) Sopravvenienze attive v/terzi</i>		2.566.114,42
EA0080	<i>E.1.B.2.3.A) Sopravvenienze attive v/terzi relative alla mobilità extraregionale</i>		
EA0090	<i>E.1.B.2.3.B) Sopravvenienze attive v/terzi relative al personale</i>		
EA0100	<i>E.1.B.2.3.C) Sopravvenienze attive v/terzi relative alle convenzioni con medici di base</i>		
EA0110	<i>E.1.B.2.3.D) Sopravvenienze attive v/terzi relative alle convenzioni per la specialistica</i>		
EA0120	<i>E.1.B.2.3.E) Sopravvenienze attive v/terzi relative all'acquisto prestaz. sanitarie da operatori accreditati</i>		
EA0130	<i>E.1.B.2.3.F) Sopravvenienze attive v/terzi relative all'acquisto di beni e servizi</i>		
EA0140	<i>E.1.B.2.3.G) Altre sopravvenienze attive v/terzi</i>		2.566.114,42
EA0150	<i>E.1.B.3) Insussistenze attive</i>	19.691.383,00	
EA0160	<i>E.1.B.3.1) Insussistenze attive v/Aziende sanitarie pubbliche della Regione</i>		
EA0170	<i>E.1.B.3.2) Insussistenze attive v/terzi</i>	19.691.383,00	
EA0180	<i>E.1.B.3.2.A) Insussistenze attive v/terzi relative alla mobilità extraregionale</i>		
EA0190	<i>E.1.B.3.2.B) Insussistenze attive v/terzi relative al personale</i>		
EA0200	<i>E.1.B.3.2.C) Insussistenze attive v/terzi relative alle convenzioni con medici di base</i>		
EA0210	<i>E.1.B.3.2.D) Insussistenze attive v/terzi relative alle convenzioni per la specialistica</i>		
EA0220	<i>E.1.B.3.2.E) Insussistenze attive v/terzi relative all'acquisto prestaz. sanitarie da operatori accreditati</i>		
EA0230	<i>E.1.B.3.2.F) Insussistenze attive v/terzi relative all'acquisto di beni e servizi</i>		
EA0240	<i>E.1.B.3.2.G) Altre insussistenze attive v/terzi</i>	19.691.383,00	
EA0250	<i>E.1.B.4) Altri proventi straordinari</i>		
EA0260	E.2) Oneri straordinari	1.740.538,42	
EA0270	E.2.A) Minusvalenze		
EA0280	E.2.B) Altri oneri straordinari	1.740.538,42	
EA0290	<i>E.2.B.1) Oneri tributari da esercizi precedenti</i>		
EA0300	<i>E.2.B.2) Oneri da cause civili ed oneri processuali</i>		
EA0310	<i>E.2.B.3) Sopravvenienze passive</i>		
EA0320	<i>E.2.B.3.1) Sopravvenienze passive v/Aziende sanitarie pubbliche della Regione</i>		
EA0330	<i>E.2.B.3.1.A) Sopravvenienze passive v/Aziende sanitarie pubbliche relative alla mobilità intraregionale</i>		
EA0340	<i>E.2.B.3.1.B) Altre sopravvenienze passive v/Aziende sanitarie pubbliche della Regione</i>		
EA0350	<i>E.2.B.3.2) Sopravvenienze passive v/terzi</i>		
EA0360	<i>E.2.B.3.2.A) Sopravvenienze passive v/terzi relative alla mobilità extraregionale</i>		
EA0370	<i>E.2.B.3.2.B) Sopravvenienze passive v/terzi relative al personale</i>		
EA0380	<i>E.2.B.3.2.B.1) Soprav. passive v/terzi relative al personale - dirigenza medica</i>		
EA0390	<i>E.2.B.3.2.B.2) Soprav. passive v/terzi relative al personale - dirigenza non medica</i>		
EA0400	<i>E.2.B.3.2.B.3) Soprav. passive v/terzi relative al personale - comparto</i>		
EA0410	<i>E.2.B.3.2.C) Sopravvenienze passive v/terzi relative alle convenzioni con medici di base</i>		
EA0420	<i>E.2.B.3.2.D) Sopravvenienze passive v/terzi relative alle convenzioni per la specialistica</i>		
EA0430	<i>E.2.B.3.2.E) Sopravvenienze passive v/terzi relative all'acquisto prestaz. sanitarie da operatori accreditati</i>		
EA0440	<i>E.2.B.3.2.F) Sopravvenienze passive v/terzi relative all'acquisto di beni e servizi</i>		
EA0450	<i>E.2.B.3.2.G) Altre sopravvenienze passive v/terzi</i>		
EA0460	<i>E.2.B.4) Insussistenze passive</i>	1.740.538,42	
EA0461	<i>E.2.B.4.1) Insussistenze passive per quote F.S. vincolato</i>		
EA0470	<i>E.2.B.4.2) Insussistenze passive v/Aziende sanitarie pubbliche della Regione</i>		
EA0480	<i>E.2.B.4.3) Insussistenze passive v/terzi</i>	1.740.538,42	
EA0490	<i>E.2.B.4.3.A) Insussistenze passive v/terzi relative alla mobilità extraregionale</i>		
EA0500	<i>E.2.B.4.3.B) Insussistenze passive v/terzi relative al personale</i>		
EA0510	<i>E.2.B.4.3.C) Insussistenze passive v/terzi relative alle convenzioni con medici di base</i>		
EA0520	<i>E.2.B.4.3.D) Insussistenze passive v/terzi relative alle convenzioni per la specialistica</i>		
EA0530	<i>E.2.B.4.3.E) Insussistenze passive v/terzi relative all'acquisto prestaz. sanitarie da operatori accreditati</i>		
EA0540	<i>E.2.B.4.3.F) Insussistenze passive v/terzi relative all'acquisto di beni e servizi</i>		
EA0550	<i>E.2.B.4.3.G) Altre insussistenze passive v/terzi</i>	1.740.538,42	
EA0560	<i>E.2.B.5) Altri oneri straordinari</i>		
EZ9999	Totale proventi e oneri straordinari (E)	17.950.844,58	2.566.114,42
XA0000	Risultato prima delle imposte (A - B +/- C +/- D +/- E)	3.405.024,12	1.274.415,84
			-
	Y) Imposte e tasse		
YA0010	Y.1) IRAP		
YA0020	<i>Y.1.A) IRAP relativa a personale dipendente</i>		
YA0030	<i>Y.1.B) IRAP relativa a collaboratori e personale assimilato a lavoro dipendente</i>		
YA0040	<i>Y.1.C) IRAP relativa ad attività di libera professione (intraoemia)</i>		
YA0050	<i>Y.1.D) IRAP relativa ad attività commerciale</i>		
YA0060	Y.2) IRES		
YA0070	<i>Y.2.A) IRES su attività istituzionale</i>		
YA0080	<i>Y.2.B) IRES su attività commerciale</i>		
YA0090	Y.3) Accantonamento a F.do Imposte (Accertamenti, condoni, ecc.)		
YZ9999	Totale imposte e tasse (Y)		
			-
ZZ9999	RISULTATO DI ESERCIZIO	3.405.024,12	1.274.415,84

**REGIONE PUGLIA**

DIPARTIMENTO PROMOZIONE DELLA SALUTE, DEL BENESSERE SOCIALE E DELLO SPORT PER TUTTI

Sezione Amministrazione, Finanza e Controllo Sanità - Sport per tutti - GSA

GESTIONE SANITARIA ACCENTRATA

2.374.076.544,62	2.064.755.887,73	Attivo
2.374.076.544,62	2.064.755.887,73	Passivo
VERO	VERO	

GSA - Modello SP "000" 2019 - 2018

Valori in migliaia di euro

CODICE	VOCE MODELLO SP	Anno 2019	Anno 2018	Diff.
		GSA	GSA	GSA
AAZ999	A) IMMOBILIZZAZIONI	-	-	-
AAA000	A.I) IMMOBILIZZAZIONI IMMATERIALI	-	-	-
AAA010	A.1.1) Costi di impianto e di ampliamento	-	-	-
AAA020	A.1.1.a) Costi di impianto e di ampliamento	-	-	-
AAA030	A.1.1.b) F.do Amm.to costi di impianto e di ampliamento	-	-	-
AAA040	A.1.2) Costi di ricerca, sviluppo	-	-	-
AAA050	A.1.2.a) Costi di ricerca, sviluppo	-	-	-
AAA060	A.1.2.b) F.do Amm.to costi di ricerca, sviluppo	-	-	-
AAA070	A.1.3) Diritti di brevetto e diritti di utilizzazione delle opere d'ingegno - derivanti dall'attività di ricerca	-	-	-
AAA080	A.1.3.a) Diritti di brevetto e diritti di utilizzazione delle opere d'ingegno - derivanti dall'attività di ricerca	-	-	-
AAA090	A.1.3.b) F.do Amm.to diritti di brevetto e diritti di utilizzazione delle opere d'ingegno - derivanti dall'attività di ricerca	-	-	-
AAA100	A.1.3.c) Diritti di brevetto e diritti di utilizzazione delle opere d'ingegno - altri	-	-	-
AAA110	A.1.3.d) F.do Amm.to diritti di brevetto e diritti di utilizzazione delle opere d'ingegno - altri	-	-	-
AAA120	A.1.4) Immobilizzazioni immateriali in corso e acconti	-	-	-
AAA130	A.1.5) Altre immobilizzazioni immateriali	-	-	-
AAA140	A.1.5.a) Concessioni, licenze, marchi e diritti simili	-	-	-
AAA150	A.1.5.b) F.do Amm.to concessioni, licenze, marchi e diritti simili	-	-	-
AAA160	A.1.5.c) Migliorie su beni di terzi	-	-	-
AAA170	A.1.5.d) F.do Amm.to migliorie su beni di terzi	-	-	-
AAA180	A.1.5.e) Pubblicità	-	-	-
AAA190	A.1.5.f) F.do Amm.to pubblicità	-	-	-
AAA200	A.1.5.g) Altre immobilizzazioni immateriali	-	-	-
AAA210	A.1.5.h) F.do Amm.to altre immobilizzazioni immateriali	-	-	-
AAA220	A.1.6) Fondo Svalutazione immobilizzazioni immateriali	-	-	-
AAA230	A.1.6.a) F.do Svalut. Costi di impianto e di ampliamento	-	-	-
AAA240	A.1.6.b) F.do Svalut. Costi di ricerca e sviluppo	-	-	-
AAA250	A.1.6.c) F.do Svalut. Diritti di brevetto e diritti di utilizzazione delle opere d'ingegno	-	-	-
AAA260	A.1.6.d) F.do Svalut. Altre immobilizzazioni immateriali	-	-	-
AAA270	A.II) IMMOBILIZZAZIONI MATERIALI	-	-	-
AAA280	A.II.1) Terreni	-	-	-
AAA290	A.II.1.a) Terreni disponibili	-	-	-
AAA300	A.II.1.b) Terreni indisponibili	-	-	-
AAA310	A.II.2) Fabbricati	-	-	-
AAA320	A.II.2.a) Fabbricati non strumentali (disponibili)	-	-	-
AAA330	A.II.2.a.1) Fabbricati non strumentali (disponibili)	-	-	-
AAA340	A.II.2.a.2) F.do Amm.to Fabbricati non strumentali (disponibili)	-	-	-
AAA350	A.II.2.b) Fabbricati strumentali (indisponibili)	-	-	-
AAA360	A.II.2.b.1) Fabbricati strumentali (indisponibili)	-	-	-
AAA370	A.II.2.b.2) F.do Amm.to Fabbricati strumentali (indisponibili)	-	-	-
AAA380	A.II.3) Impianti e macchinari	-	-	-
AAA390	A.II.3.a) Impianti e macchinari	-	-	-
AAA400	A.II.3.b) F.do Amm.to Impianti e macchinari	-	-	-
AAA410	A.II.4) Attrezzature sanitarie e scientifiche	-	-	-
AAA420	A.II.4.a) Attrezzature sanitarie e scientifiche	-	-	-
AAA430	A.II.4.b) F.do Amm.to Attrezzature sanitarie e scientifiche	-	-	-
AAA440	A.II.5) Mobili e arredi	-	-	-
AAA450	A.II.5.a) Mobili e arredi	-	-	-
AAA460	A.II.5.b) F.do Amm.to Mobili e arredi	-	-	-
AAA470	A.II.6) Automezzi	-	-	-
AAA480	A.II.6.a) Automezzi	-	-	-
AAA490	A.II.6.b) F.do Amm.to Automezzi	-	-	-
AAA500	A.II.7) Oggetti d'arte	-	-	-
AAA510	A.II.8) Altri beni materiali	-	-	-
AAA520	A.II.8.a) Altri beni materiali	-	-	-
AAA530	A.II.8.b) F.do Amm.to Altri beni materiali	-	-	-
AAA540	A.II.9) Immobilizzazioni materiali in corso e acconti	-	-	-
AAA550	A.II.10) Fondo Svalutazione immobilizzazioni materiali	-	-	-
AAA560	A.II.10.a) F.do Svalut. Terreni	-	-	-
AAA570	A.II.10.b) F.do Svalut. Fabbricati	-	-	-
AAA580	A.II.10.c) F.do Svalut. Impianti e macchinari	-	-	-
AAA590	A.II.10.d) F.do Svalut. Attrezzature sanitarie e scientifiche	-	-	-
AAA600	A.II.10.e) F.do Svalut. Mobili e arredi	-	-	-
AAA610	A.II.10.f) F.do Svalut. Automezzi	-	-	-
AAA620	A.II.10.g) F.do Svalut. Oggetti d'arte	-	-	-
AAA630	A.II.10.h) F.do Svalut. Altre immobilizzazioni materiali	-	-	-
AAA640	A.III) IMMOBILIZZAZIONI FINANZIARIE	-	-	-
AAA650	A.III.1) Crediti finanziari	-	-	-
AAA660	A.III.1.a) Crediti finanziari v/Stato	-	-	-
AAA670	A.III.1.b) Crediti finanziari v/Regione	-	-	-
AAA680	A.III.1.c) Crediti finanziari v/partecipate	-	-	-
AAA690	A.III.1.d) Crediti finanziari v/altri	-	-	-
AAA700	A.III.2) Titoli	-	-	-
AAA710	A.III.2.a) Partecipazioni	-	-	-
AAA720	A.III.2.b) Altri titoli	-	-	-
AAA730	A.III.2.b.1) Titoli di Stato	-	-	-
AAA740	A.III.2.b.2) Altre Obbligazioni	-	-	-
AAA750	A.III.2.b.3) Titoli azionari quotati in Borsa	-	-	-
AAA760	A.III.2.b.4) Titoli diversi	-	-	-

ABZ999	B) ATTIVO CIRCOLANTE	2.374.076.544,62	2.064.755.887,73	309.320.656,89
ABA000	B.I) RIMANENZE	-	-	-
ABA010	B.I.1) Rimanenze materiale sanitario	-	-	-
ABA020	B.I.1.a) Prodotti farmaceutici ed emoderivati	-	-	-
ABA030	B.I.1.b) Sangue ed emocomponenti	-	-	-
ABA040	B.I.1.c) Dispositivi medici	-	-	-
ABA050	B.I.1.d) Prodotti dietetici	-	-	-
ABA060	B.I.1.e) Materiali per la profilassi (vaccini)	-	-	-
ABA070	B.I.1.f) Prodotti chimici	-	-	-
ABA080	B.I.1.g) Materiali e prodotti per uso veterinario	-	-	-
ABA090	B.I.1.h) Altri beni e prodotti sanitari	-	-	-
ABA100	B.I.1.i) Acconti per acquisto di beni e prodotti sanitari	-	-	-
ABA110	B.I.2) Rimanenze materiale non sanitario	-	-	-
ABA120	B.I.2.a) Prodotti farmaceutici ed emoderivati	-	-	-
ABA130	B.I.2.b) Materiali di guardaroba, di pulizia, e di convivenza in genere	-	-	-
ABA140	B.I.2.c) Combustibili, carburanti e lubrificanti	-	-	-
ABA150	B.I.2.d) Supporti informatici e cancelleria	-	-	-
ABA160	B.I.2.e) Materiale per la manutenzione	-	-	-
ABA170	B.I.2.f) Altri beni e prodotti non sanitari	-	-	-
ABA180	B.I.2.g) Acconti per acquisto di beni e prodotti non sanitari	-	-	-
ABA190	B.II) CREDITI	1.522.649.052,84	1.736.152.037,57	- 213.502.984,73
ABA200	B.II.1) Crediti v/Stato	940.598.516,33	1.196.276.851,04	- 255.678.334,71
ABA201	B.II.1.a) Crediti v/Stato per spesa corrente - Integrazione a norma del D.L.vo 56/2000	423.434.320,05	641.934.478,65	- 218.500.158,60
ABA220	B.II.1.b) Crediti v/Stato per spesa corrente - FSN	136.979.520,11	191.452.359,30	- 54.472.839,19
ABA230	B.II.1.c) Crediti v/Stato per mobilità attiva extraregionale	-	-	-
ABA240	B.II.1.d) Crediti v/Stato per mobilità attiva internazionale	-	-	-
ABA250	B.II.1.e) Crediti v/Stato per acconto quota fabbisogno sanitario regionale standard	-	-	-
ABA260	B.II.1.f) Crediti v/Stato per finanziamento sanitario aggiuntivo corrente	-	-	-
ABA270	B.II.1.g) Crediti v/Stato per spesa corrente - altro	58.850.207,74	13.400.430,58	45.449.777,16
ABA271	B.II.1.h) Crediti v/Stato per spesa corrente per STP (ex D.lgs. 286/98)	-	-	-
ABA280	B.II.1.i) Crediti v/Stato per finanziamenti per investimenti	320.509.520,47	348.520.781,06	- 28.011.260,59
ABA290	B.II.1.j) Crediti v/Stato per ricerca	824.947,96	968.801,45	- 143.853,49
ABA300	B.II.1.j.1) Crediti v/Stato per ricerca corrente - Ministero della Salute	824.947,96	968.801,45	- 143.853,49
ABA310	B.II.1.j.2) Crediti v/Stato per ricerca finalizzata - Ministero della Salute	-	-	-
ABA320	B.II.1.j.3) Crediti v/Stato per ricerca - altre Amministrazioni centrali	-	-	-
ABA330	B.II.1.j.4) Crediti v/Stato per ricerca - finanziamenti per investimenti	-	-	-
ABA340	B.II.1.k) Crediti v/prefetture	-	-	-
ABA350	B.II.2) Crediti v/Regione o Provincia Autonoma	540.580.910,69	396.290.714,31	144.290.196,38
ABA360	B.II.2.a) Crediti v/Regione o Provincia Autonoma per spesa corrente	-	-	-
ABA390	B.II.2.a.1) Crediti v/Regione o Provincia Autonoma per quota FSR	-	-	-
ABA400	B.II.2.a.2) Crediti v/Regione o Provincia Autonoma per mobilità attiva intraregionale	-	-	-
ABA410	B.II.2.a.3) Crediti v/Regione o Provincia Autonoma per mobilità attiva extraregionale	-	-	-
ABA420	B.II.2.a.4) Crediti v/Regione o Provincia Autonoma per acconto quota FSR	-	-	-
ABA430	B.II.2.a.5) Crediti v/Regione o Provincia Autonoma per mobilità attiva extraregionale	-	-	-
ABA440	B.II.2.a.6) Crediti v/Regione o Provincia Autonoma per finanziamento sanitario aggiuntivo corrente extra LEA	-	-	-
ABA450	B.II.2.a.7) Crediti v/Regione o Provincia Autonoma per spesa corrente - altro	-	-	-
ABA451	B.II.2.a.8) Crediti v/Regione o Provincia Autonoma per spesa corrente - STP (ex D.lgs. 286/98)	-	-	-
ABA460	B.II.2.a.9) Crediti v/Regione o Provincia Autonoma per ricerca	-	-	-
ABA461	B.II.2.a.10) Crediti v/Regione o Provincia Autonoma per mobilità attiva internazionale	-	-	-
ABA470	B.II.2.b) Crediti v/Regione o Provincia Autonoma per versamenti a patrimonio netto	540.580.910,69	396.290.714,31	144.290.196,38
ABA480	B.II.2.b.1) Crediti v/Regione o Provincia Autonoma per finanziamenti per investimenti	540.580.910,69	396.290.714,31	144.290.196,38
ABA490	B.II.2.b.2) Crediti v/Regione o Provincia Autonoma per incremento fondo dotazione	-	-	-
ABA500	B.II.2.b.3) Crediti v/Regione o Provincia Autonoma per ripiano perdite	-	-	-
ABA501	B.II.2.b.4) Crediti v/Regione o Provincia Autonoma per anticipazione ripiano disavanzo programmato dai Piani aziendali di cui all'art. 1, co	-	-	-
ABA510	B.II.2.b.5) Crediti v/Regione per copertura debiti al 31/12/2005	-	-	-
ABA520	B.II.2.b.6) Crediti v/Regione o Provincia Autonoma per ricostituzione risorse da investimenti esercizi precedenti	-	-	-
ABA521	B.II.2.c) Crediti v/Regione o Provincia Autonoma per contributi L. 210/92	-	-	-
ABA522	B.II.2.d) Crediti v/Regione o Provincia Autonoma per contributi L. 210/92 - aziende sanitarie	-	-	-
ABA530	B.II.3) Crediti v/Comuni	-	-	-
ABA540	B.II.4) Crediti v/Aziende sanitarie pubbliche	26.701.923,57	30.094.666,05	- 3.392.742,48
ABA550	B.II.4.a) Crediti v/Aziende sanitarie pubbliche della Regione	-	30.094.666,05	- 30.094.666,05
ABA560	B.II.4.a.1) Crediti v/Aziende sanitarie pubbliche della Regione - per mobilità in compensazione	-	-	-
ABA570	B.II.4.a.2) Crediti v/Aziende sanitarie pubbliche della Regione - per mobilità non in compensazione	-	-	-
ABA580	B.II.4.a.3) Crediti v/Aziende sanitarie pubbliche della Regione - per altre prestazioni	-	-	-
ABA590	B.II.4.b) Acconto quota FSR da distribuire	26.701.923,57	30.094.666,05	- 3.392.742,48
ABA591	B.II.4.c) Crediti v/Aziende sanitarie pubbliche della Regione per anticipazione ripiano disavanzo programmato dai Piani aziendali di cui	-	-	-
ABA600	B.II.4.d) Crediti v/Aziende sanitarie pubbliche Extraregione	-	-	-
ABA601	B.II.4.e) Crediti v/Aziende sanitarie pubbliche della Regione - per Contributi da Aziende sanitarie pubbliche della Regione o Prov. Aut. (e	-	-	-
ABA610	B.II.5) Crediti v/società partecipate e/o enti dipendenti della Regione	-	-	-
ABA620	B.II.5.a) Crediti v/enti regionali	-	-	-
ABA630	B.II.5.b) Crediti v/sperimentazioni gestionali	-	-	-
ABA640	B.II.5.c) Crediti v/altre partecipate	-	-	-
ABA650	B.II.6) Crediti v/Erario	-	-	-
ABA660	B.II.7) Crediti v/Altri	14.767.702,25	113.486.806,17	- 98.722.103,92
ABA670	B.II.7.a) Crediti v/clienti privati	-	-	-
ABA680	B.II.7.b) Crediti v/gestioni liquidatorie	-	-	-
ABA690	B.II.7.c) Crediti v/Altri soggetti pubblici	3.000,00	3.000,00	-
ABA700	B.II.7.d) Crediti v/Altri soggetti pubblici per ricerca	-	-	-
ABA710	B.II.7.e) Altri crediti diversi	14.764.702,25	113.486.806,17	- 98.722.103,92
ABA711	B.II.7.e.1) Altri Crediti diversi	14.764.702,25	113.486.806,17	- 98.722.103,92
ABA712	B.II.7.e.2) Note di credito da emettere (diverse)	-	-	-
ABA713	B.II.7.f) Altri Crediti verso erogatori (privati accreditati e convenzionati) di prestazioni sanitarie	-	-	-
ABA714	B.II.7.f.1) Altri Crediti verso erogatori (privati accreditati e convenzionati) di prestazioni sanitarie	-	-	-
ABA715	B.II.7.f.2) Note di credito da emettere (privati accreditati e convenzionati)	-	-	-
ABA720	B.III) ATTIVITA' FINANZIARIE CHE NON COSTITUISCONO IMMOBILIZZAZIONI	-	-	-
ABA730	B.III.1) Partecipazioni che non costituiscono immobilizzazioni	-	-	-
ABA740	B.III.2) Titoli che non costituiscono immobilizzazioni	-	-	-

ABA750	B.IV) DISPONIBILITA' LIQUIDE	851.427.491,78	328.603.850,16	522.823.641,62
ABA760	B.IV.1) Cassa	-	-	-
ABA770	B.IV.2) Istituto tesoriere	-	-	-
ABA780	B.IV.3) Tesoreria Unica	851.427.491,78	328.603.850,16	522.823.641,62
ABA790	B.IV.4) Conto corrente postale	-	-	-
ACZ999	C) RATEI E RISCOINTI ATTIVI	-	-	-
ACA000	C.I) RATEI ATTIVI	-	-	-
ACA010	C.I.1) Ratei attivi	-	-	-
ACA020	C.I.2) Ratei attivi v/Aziende sanitarie pubbliche della Regione	-	-	-
ACA030	C.II) RISCOINTI ATTIVI	-	-	-
ACA040	C.II.1) Riscointi attivi	-	-	-
ACA050	C.II.2) Riscointi attivi v/Aziende sanitarie pubbliche della Regione	-	-	-
AZZ999	D) TOTALE ATTIVO	2.374.076.544,62	2.064.755.887,73	309.320.656,89
ADZ999	E) CONTI D'ORDINE	-	-	-
ADA000	E.I) CANONI LEASING ANCORA DA PAGARE	-	-	-
ADA010	E.II) DEPOSITI CAUZIONALI	-	-	-
ADA020	E.III) BENI IN COMODATO	-	-	-
ADA021	E.IV) CANONI DI PROJECT FINANCING ANCORA DA PAGARE	-	-	-
ADA030	E.V) ALTRI CONTO D'ORDINE	-	-	-
PAZ999	A) PATRIMONIO NETTO	8.136.024,12	9.824.415,87	1.688.391,75
PAA000	A.I) FONDO DI DOTAZIONE	-	-	-
PAA010	A.II) FINANZIAMENTI PER INVESTIMENTI	-	-	-
PAA020	A.II.1) Finanziamenti per beni di prima dotazione	-	-	-
PAA030	A.II.2) Finanziamenti da Stato per investimenti	-	-	-
PAA040	A.II.2.a) Finanziamenti da Stato per investimenti - ex art. 20 legge 67/88	-	-	-
PAA050	A.II.2.b) Finanziamenti da Stato per investimenti - ricerca	-	-	-
PAA060	A.II.2.c) Finanziamenti da Stato per investimenti - altro	-	-	-
PAA070	A.II.3) Finanziamenti da Regione per investimenti	-	-	-
PAA080	A.II.4) Finanziamenti da altri soggetti pubblici per investimenti	-	-	-
PAA090	A.II.5) Finanziamenti per investimenti da rettifica contributi in conto esercizio	-	-	-
PAA100	A.III) RISERVE DA DONAZIONI E LASCITI VINCOLATI AD INVESTIMENTI	-	-	-
PAA110	A.IV) ALTRE RISERVE	-	-	-
PAA120	A.IV.1) Riserve da rivalutazioni	-	-	-
PAA130	A.IV.2) Riserve da plusvalenze da reinvestire	-	-	-
PAA140	A.IV.3) Contributi da reinvestire	-	-	-
PAA150	A.IV.4) Riserve da utili di esercizio destinati ad investimenti	-	-	-
PAA160	A.IV.5) Riserve diverse	-	-	-
PAA170	A.V) CONTRIBUTI PER RIPIANO PERDITE	-	-	-
PAA180	A.V.1) Contributi per copertura debiti al 31/12/2005	-	-	-
PAA190	A.V.2) Contributi per ricostituzione risorse da investimenti esercizi precedenti	-	-	-
PAA200	A.V.3) Altro	-	-	-
PAA210	A.VI) UTILI (PERDITE) PORTATI A NUOVO	4.731.000,00	8.550.000,00	3.819.000,00
PAA220	A.VII) UTILE (PERDITA) D'ESERCIZIO	3.405.024,12	1.274.415,87	2.130.608,25
PBZ999	B) FONDI PER RISCHI E ONERI	235.073.333,98	236.568.102,50	1.494.768,52
PBA000	B.I) FONDI PER IMPOSTE, ANCHE DIFFERITE	-	-	-
PBA010	B.II) FONDI PER RISCHI	-	19.691.383,00	19.691.383,00
PBA020	B.II.1) Fondo rischi per cause civili ed oneri processuali	-	-	-
PBA030	B.II.2) Fondo rischi per contenzioso personale dipendente	-	-	-
PBA040	B.II.3) Fondo rischi connessi all'acquisto di prestazioni sanitarie da privato	-	-	-
PBA050	B.II.4) Fondo rischi per copertura diretta dei rischi (autoassicurazione)	-	-	-
PBA051	B.II.5) Fondo rischi per franchigia assicurativa	-	-	-
PBA052	B.II.6) Fondo rischi per interessi di mora	-	-	-
PBA060	B.II.7) Altri fondi rischi	-	19.691.383,00	19.691.383,00
PBA070	B.III) FONDI DA DISTRIBUIRE	44.106.057,90	56.425.198,20	12.319.140,30
PBA080	B.III.1) FSR indistinto da distribuire	-	-	-
PBA090	B.III.2) FSR vincolato da distribuire	-	-	-
PBA100	B.III.3) Fondo per ripiano disavanzi pregressi	-	-	-
PBA110	B.III.4) Fondo finanziamento sanitario aggiuntivo corrente LEA	-	-	-
PBA120	B.III.5) Fondo finanziamento sanitario aggiuntivo corrente extra LEA	-	-	-
PBA130	B.III.6) Fondo finanziamento per ricerca	-	-	-
PBA140	B.III.7) Fondo finanziamento per investimenti	44.106.057,90	56.425.198,20	12.319.140,30
PBA141	B.III.8) Fondo finanziamento sanitario aggiuntivo corrente (extra fondo) - Risorse aggiuntive da bilancio regionale a titolo di	-	-	-
PBA150	B.IV) QUOTE INUTILIZZATE CONTRIBUTI	24.462.167,79	17.628.950,97	6.833.216,82
PBA151	B.IV.1) Quote inutilizzate contributi da Regione o Prov. Aut. per quota F.S. indistinto finalizzato	3.000.000,00	-	3.000.000,00
PBA160	B.IV.21) Quote inutilizzate contributi da Regione o Prov. Aut. per quota F.S. vincolato	9.275.886,67	11.989.785,15	2.713.898,48
PBA170	B.IV.3) Quote inutilizzate contributi vincolati da soggetti pubblici (extra fondo)	11.882.605,62	5.639.165,82	6.243.439,80
PBA180	B.IV.4) Quote inutilizzate contributi per ricerca	-	-	-
PBA190	B.IV.5) Quote inutilizzate contributi vincolati da privati	303.675,50	-	303.675,50
PBA200	B.V) ALTRI FONDI PER ONERI E SPESE	166.505.108,29	142.822.570,32	23.682.537,97
PBA210	B.V.1) Fondi integrativi pensione	-	-	-
PBA220	B.V.2) Fondi rinnovi contrattuali	-	-	-
PBA230	B.V.2.a) Fondo rinnovi contrattuali personale dipendente	-	-	-
PBA240	B.V.2.b) Fondo rinnovi convenzioni MMG/PLS/MCA	-	-	-
PBA250	B.V.2.c) Fondo rinnovi convenzioni medici Sumai	-	-	-
PBA260	B.V.3) Altri fondi per oneri e spese	166.505.108,29	142.822.570,32	23.682.537,97
PBA270	B.V.4) Altri Fondi incentivi funzioni tecniche Art. 113 D.Lgs 50/2016	-	-	-
PCZ999	C) TRATTAMENTO FINE RAPPORTO	-	-	-
PCA000	C.I) FONDO PER PREMI OPEROSITA' MEDICI SUMAI	-	-	-
PCA010	C.II) FONDO PER TRATTAMENTO DI FINE RAPPORTO DIPENDENTI	-	-	-
PCA020	C.III) FONDO PER TRATTAMENTI DI QUIESCENZA E SIMILI	-	-	-
PDZ999	D) DEBITI	2.130.867.186,52	1.818.363.369,37	312.503.817,15
PDA000	D.I) DEBITI PER MUTUI PASSIVI	-	-	-
PDA010	D.II) DEBITI V/STATO	-	-	-
PDA020	D.II.1) Debiti v/Stato per mobilità passiva extraregionale	-	-	-
PDA030	D.II.2) Debiti v/Stato per mobilità passiva internazionale	-	-	-
PDA040	D.II.3) Acconto quota FSR v/Stato	-	-	-

PDA050	D.II.4) Debiti v/Stato per restituzione finanziamenti - per ricerca	-	-	-
PDA060	D.II.5) Altri debiti v/Stato	-	-	-
PDA070	D.III) DEBITI V/REGIONE O PROVINCIA AUTONOMA	286.782.802,86	279.238.705,20	7.544.097,66
PDA080	D.III.1) Debiti v/Regione o Provincia Autonoma per finanziamenti - GSA	-	-	-
PDA081	D.III.2) Debiti v/Regione o Provincia Autonoma per finanziamenti	286.782.802,86	279.238.705,20	7.544.097,66
PDA090	D.III.3) Debiti v/Regione o Provincia Autonoma per mobilità passiva intraregionale	-	-	-
PDA100	D.III.4) Debiti v/Regione o Provincia Autonoma per mobilità passiva extraregionale	-	-	-
PDA101	D.III.5) Debiti v/Regione o Provincia Autonoma per mobilità passiva internazionale	-	-	-
PDA110	D.III.6) Acconto quota FSR da Regione o Provincia Autonoma	-	-	-
PDA111	D.III.7) Acconto da Regione o Provincia Autonoma per anticipazione ripiano disavanzo programmato dai Piani aziendali di cui al	-	-	-
PDA112	D.III.8) Debiti v/Regione o Provincia Autonoma per contributi L. 210/92	-	-	-
PDA120	D.III.9) Altri debiti v/Regione o Provincia Autonoma - GSA	-	-	-
PDA121	D.III.10) Altri debiti v/Regione o Provincia Autonoma	-	-	-
PDA130	D.IV) DEBITI V/COMUNI	-	-	-
PDA140	D.V) DEBITI V/AZIENDE SANITARIE PUBBLICHE	1.835.953.348,21	1.536.527.664,17	299.425.684,04
PDA150	D.V.1) Debiti v/ASL-USL della regione	923.006.140,69	728.300.742,79	194.705.397,90
PDA160	D.V.1.a) Debiti v/Aziende sanitarie pubbliche della Regione - per quota FSR	879.288.194,03	706.930.657,70	172.357.536,33
PDA170	D.V.1.b) Debiti v/Aziende sanitarie pubbliche della Regione - per finanziamento sanitario aggiuntivo corrente LEA	-	-	-
PDA180	D.V.1.c) Debiti v/Aziende sanitarie pubbliche della Regione - per finanziamento sanitario aggiuntivo corrente extra LEA	-	-	-
PDA190	D.V.1.d) Debiti v/Aziende sanitarie pubbliche della Regione - per mobilità in compensazione	-	-	-
PDA200	D.V.1.e) Debiti v/Aziende sanitarie pubbliche della Regione - per mobilità non in compensazione	-	-	-
PDA210	D.V.1.f) Debiti v/Aziende sanitarie pubbliche della Regione - per altre prestazioni	-	-	-
PDA211	D.V.1.g) Debiti v/Aziende sanitarie pubbliche della Regione - altre prestazioni per STP	-	-	-
PDA212	D.V.1.h) Debiti v/Aziende sanitarie pubbliche della Regione - per Contributi da Aziende sanitarie pubbliche della Regione o Prov. Aut. (ex	-	-	-
PDA213	D.V.1.i) Debiti v/Aziende sanitarie pubbliche della Regione - per contributi L. 210/92	43.717.946,66	21.370.085,09	22.347.861,57
PDA220	D.V.2) Debiti v/Aziende sanitarie pubbliche Extraregione	-	-	-
PDA230	D.V.3) Debiti v/Aziende sanitarie pubbliche della Regione per versamenti c/patrimonio netto	912.947.207,52	808.226.921,38	104.720.286,14
PDA231	D.V.3.a) Debiti v/Aziende sanitarie pubbliche della Regione per versamenti c/patrimonio netto - finanziamenti per investimenti	912.947.207,52	808.226.921,38	104.720.286,14
PDA232	D.V.3.b) Debiti v/Aziende sanitarie pubbliche della Regione per versamenti c/patrimonio netto - incremento fondo dotazione	-	-	-
PDA233	D.V.3.c) Debiti v/Aziende sanitarie pubbliche della Regione per versamenti c/patrimonio netto - ripiano perdite	-	-	-
PDA234	D.V.3.d) Debiti v/Aziende sanitarie pubbliche della Regione per anticipazione ripiano disavanzo programmato dai Piani aziendali di cui al	-	-	-
PDA235	D.V.3.e) Debiti v/Aziende sanitarie pubbliche della Regione per versamenti c/patrimonio netto - altro	-	-	-
PDA240	D.VI) DEBITI V/ SOCIETA' PARTECIPATE E/O ENTI DIPENDENTI DELLA REGIONE	8.131.035,45	2.597.000,00	5.534.035,45
PDA250	D.VI.1) Debiti v/enti regionali	8.131.035,45	2.597.000,00	5.534.035,45
PDA260	D.VI.2) Debiti v/sperimentazioni gestionali	-	-	-
PDA270	D.VI.3) Debiti v/altre partecipate	-	-	-
PDA280	D.VII) DEBITI V/FORNITORI	-	-	-
PDA290	D.VII.1) Debiti verso erogatori (privati accreditati e convenzionati) di prestazioni sanitarie	-	-	-
PDA291	D.VII.1.a) Debiti verso erogatori (privati accreditati e convenzionati) di prestazioni sanitarie	-	-	-
PDA292	D.VII.1.b) Note di credito da ricevere (privati accreditati e convenzionati)	-	-	-
PDA300	D.VII.2) Debiti verso altri fornitori	-	-	-
PDA301	D.VII.2.a) Debiti verso altri fornitori	-	-	-
PDA302	D.VII.2.b) Note di credito da ricevere (altri fornitori)	-	-	-
PDA310	D.VIII) DEBITI V/ISTITUTO TESORIERE	-	-	-
PDA320	D.IX) DEBITI TRIBUTARI	-	-	-
PDA330	D.X) DEBITI V/ISTITUTI PREVIDENZIALI, ASSISTENZIALI E SICUREZZA SOCIALE	-	-	-
PDA340	D.XI) DEBITI V/ALTRI	-	-	-
PDA350	D.XI.1) Debiti v/altri finanziatori	-	-	-
PDA360	D.XI.2) Debiti v/dipendenti	-	-	-
PDA370	D.XI.3) Debiti v/gestioni liquidatorie	-	-	-
PDA380	D.XI.4) Altri debiti diversi	-	-	-
PEZ999	E) RATEI E RISCOINTI PASSIVI	-	-	-
PEA000	E.I) RATEI PASSIVI	-	-	-
PEA010	E.I.1) Ratei passivi	-	-	-
PEA020	E.I.2) Ratei passivi v/Aziende sanitarie pubbliche della Regione	-	-	-
PEA030	E.II) RISCOINTI PASSIVI	-	-	-
PEA040	E.II.1) Risconti passivi	-	-	-
PEA050	E.II.2) Risconti passivi v/Aziende sanitarie pubbliche della Regione	-	-	-
PEA060	E.II.3) Risconti passivi - in attuazione dell'art.79, comma 1 sexies lettera c), del D.L. 112/2008, convertito con legge 133/2008 e de	-	-	-
PZZ999	F) TOTALE PASSIVO E PATRIMONIO NETTO	2.374.076.544,62	2.064.755.887,73	309.320.656,89
PFZ999	G) CONTI D'ORDINE	-	-	-
PFA000	G.I) CANONI LEASING ANCORA DA PAGARE	-	-	-
PFA010	G.II) DEPOSITI CAUZIONALI	-	-	-
PFA020	G.III) BENI IN COMODATO	-	-	-
PFA021	G.IV) canoni di project financing ancora da pagare	-	-	-
PFA030	G.IV) ALTRI CONTI D'ORDINE	-	-	-

**REGIONE PUGLIA**

DIPARTIMENTO PROMOZIONE DELLA SALUTE, DEL BENESSERE SOCIALE E DELLO SPORT PER TUTTI

Sezione Amministrazione, Finanza e Controllo Sanità - Sport per tutti - GSA

GESTIONE SANITARIA ACCENTRATA

MODELLO L.A. - Costi per livelli di assistenza 2019 - 000 GSA - COSTI DIRETTI REGIONALI

Macrovoce economiche	Consumi di		Costi per acquisti di servizi			Personale				Ammortamenti	Sopravvenienze Insussistenze	Altri costi	Oneri finanziari, svalutazioni, minusvalenze	Totale
	Beni sanitari	Beni non sanitari	prestazioni sanitarie	servizi sanitari per erogazione di prestazioni	servizi non sanitari	Ruolo sanitario	Ruolo professionale	Ruolo tecnico	Ruolo amministrativo					
Sorveglianza, prevenzione e controllo delle malattie infettive e parassitarie, inclusi i programmi vaccinali	-	-	-	14.909.371,70	317.842,12	-	-	-	-	-	-	3.490.839,75	-	18.718.053,57
<i>Vaccinazioni</i>	-	-	-	14.909.371,70	317.842,12	-	-	-	-	-	-	2.882.745,71	-	18.109.959,53
<i>Altri interventi per la sorveglianza, prevenzione e controllo delle malattie infettive e parassitarie</i>	-	-	-	-	-	-	-	-	-	-	-	608.094,04	-	608.094,04
Tutela della salute e della sicurezza degli ambienti aperti e confinati	-	-	-	-	-	-	-	-	-	-	-	-	-	-
<i>Sorveglianza, prevenzione e tutela della salute e sicurezza nei luoghi di lavoro</i>	-	-	-	22.937,49	-	-	-	-	-	-	-	-	-	22.937,49
<i>Salute animale e igiene urbana veterinaria</i>	-	-	-	1.376.249,70	-	-	-	-	-	-	-	1.185.625,53	-	2.561.875,23
<i>Sicurezza alimentare - Tutela della salute dei consumatori</i>	-	-	-	18.350,00	-	-	-	-	-	-	-	22.112,51	-	40.462,51
Sorveglianza e prevenzione delle malattie croniche, inclusi la promozione di stili di vita sani ed i programmi organizzati	-	-	-	3.287.716,69	444.978,97	-	-	-	-	-	-	5.691.216,41	-	9.423.912,08
<i>Screening oncologici</i>	-	-	-	3.287.716,69	444.978,97	-	-	-	-	-	-	2.371.566,77	-	6.104.262,44
<i>Programmi organizzati svolti in apposita Unità operativa/Centro di costo</i>	-	-	-	1.146.874,75	87.406,58	-	-	-	-	-	-	773.937,87	-	2.008.219,20
<i>Programmi organizzati svolti in ambito consultoriale/ambulatoriale territoriale</i>	-	-	-	993.967,20	238.381,59	-	-	-	-	-	-	1.105.625,53	-	2.337.974,33
<i>Programmi organizzati svolti in ambito ospedaliero</i>	-	-	-	1.146.874,75	119.190,80	-	-	-	-	-	-	492.003,36	-	1.758.068,91
<i>Altre attività di Sorveglianza e prevenzione delle malattie croniche, inclusi la promozione di stili di vita sani e prevenzione</i>	-	-	-	-	-	-	-	-	-	-	-	3.319.649,64	-	3.319.649,64
<i>Altre attività svolte in ambito extra-ospedaliero</i>	-	-	-	-	-	-	-	-	-	-	-	2.564.409,64	-	2.564.409,64
<i>Altre attività svolte in ambito ospedaliero</i>	-	-	-	-	-	-	-	-	-	-	-	755.240,00	-	755.240,00
Attività medico legali per finalità pubbliche	-	-	-	-	-	-	-	-	-	-	-	-	-	-
Contributo Legge 210/92	-	-	-	-	-	-	-	-	-	-	-	-	-	-
TOTALE PREVENZIONE COLLETTIVA E SANITA' PUBBLICA	-	-	-	19.614.625,58	762.821,10	-	-	-	-	-	-	10.389.794,21	-	30.767.240,88
Assistenza sanitaria di base	-	-	-	-	362.340,02	-	-	-	-	-	-	57.680,39	-	420.020,42
<i>Medicina generale</i>	-	-	-	-	198.651,33	-	-	-	-	-	-	33.230,23	-	231.881,56
<i>Medicina generale - Attività in convenzione</i>	-	-	-	-	198.651,33	-	-	-	-	-	-	33.230,23	-	231.881,56
<i>Medicina generale - Prestazioni erogate nelle cure domiciliari</i>	-	-	-	-	-	-	-	-	-	-	-	-	-	-
<i>Medicina generale - Prestazioni erogate presso strutture residenziali e semiresidenziali</i>	-	-	-	-	-	-	-	-	-	-	-	-	-	-
<i>Medicina generale - Programmi vaccinali</i>	-	-	-	-	-	-	-	-	-	-	-	-	-	-
<i>Medicina generale - Attività presso UCCP</i>	-	-	-	-	-	-	-	-	-	-	-	-	-	-
<i>Medicina generale - Attività presso Ospedali di Comunità</i>	-	-	-	-	-	-	-	-	-	-	-	-	-	-
<i>Pediatria di libera scelta</i>	-	-	-	-	163.688,69	-	-	-	-	-	-	24.450,16	-	188.138,86
<i>Pediatria di libera scelta - Attività in convenzione</i>	-	-	-	-	163.688,69	-	-	-	-	-	-	24.450,16	-	188.138,86
<i>Pediatria di libera scelta - Prestazioni erogate nelle cure domiciliari</i>	-	-	-	-	-	-	-	-	-	-	-	-	-	-
<i>Pediatria di libera scelta - Programmi vaccinali</i>	-	-	-	-	-	-	-	-	-	-	-	-	-	-
<i>Pediatria di libera scelta - Attività presso UCCP</i>	-	-	-	-	-	-	-	-	-	-	-	-	-	-
<i>Pediatria di libera scelta - Attività presso Ospedali di Comunità</i>	-	-	-	-	-	-	-	-	-	-	-	-	-	-
<i>Altra assistenza sanitaria di base</i>	-	-	-	-	-	-	-	-	-	-	-	-	-	-
<i>Altra assistenza sanitaria di base : Assistenza distrettuale e UCCP</i>	-	-	-	-	-	-	-	-	-	-	-	-	-	-
<i>Altra assistenza sanitaria di base - Ospedali di Comunità</i>	-	-	-	-	-	-	-	-	-	-	-	-	-	-
Continuità assistenziale	-	-	-	-	-	-	-	-	-	-	-	-	-	-
Assistenza ai turisti	-	-	-	-	-	-	-	-	-	-	-	-	-	-
Emergenza sanitaria territoriale	-	-	-	-	-	-	-	-	-	-	-	-	-	-
Assistenza farmaceutica	-	-	-	16.532.885,17	3.178.421,25	-	-	-	-	-	-	521.950,16	-	20.233.256,58
<i>Assistenza farmaceutica erogata in regime di convenzione</i>	-	-	-	-	-	-	-	-	-	-	-	-	-	-
<i>Assistenza farmaceutica - erogazione diretta a livello territoriale</i>	-	-	-	16.532.885,17	3.178.421,25	-	-	-	-	-	-	521.950,16	-	20.233.256,58
<i>Assistenza farmaceutica - erogazione diretta a livello territoriale - Distribuzione Diretta</i>	-	-	-	16.532.885,17	2.542.737,00	-	-	-	-	-	-	21.950,16	-	19.097.572,33
<i>Assistenza farmaceutica - erogazione diretta a livello territoriale - Distribuzione Per Conto</i>	-	-	-	-	635.684,25	-	-	-	-	-	-	500.000,00	-	1.135.684,25
<i>Assistenza farmaceutica - erogazione diretta a livello ospedaliero</i>	-	-	-	-	-	-	-	-	-	-	-	-	-	-
Assistenza integrativa e protesica	-	-	-	-	397.302,66	-	-	-	-	-	-	55.281,28	-	452.583,93
<i>Assistenza integrativa-Totale</i>	-	-	-	-	-	-	-	-	-	-	-	-	-	-
<i>Assistenza integrativa - Presidi per persone affette da malattia diabetica o da malattie rare</i>	-	-	-	-	-	-	-	-	-	-	-	-	-	-
<i>Assistenza integrativa - Prodotti destinati a un'alimentazione particolare</i>	-	-	-	-	-	-	-	-	-	-	-	-	-	-
<i>Assistenza integrativa - Dispositivi monouso</i>	-	-	-	-	-	-	-	-	-	-	-	-	-	-
<i>Assistenza protesica</i>	-	-	-	-	397.302,66	-	-	-	-	-	-	55.281,28	-	452.583,93
Assistenza specialistica ambulatoriale	-	-	14.241.984,00	-	1.144.231,65	-	-	-	-	-	-	15.175.094,31	-	30.561.309,96
<i>Assistenza specialistica ambulatoriale - Attività prodotta in ambito ospedaliero</i>	-	-	-	-	572.115,82	-	-	-	-	-	-	1.043.393,32	-	1.615.509,15
<i>Assistenza specialistica ambulatoriale - Attività prodotta in ambito ospedaliero - Attività di laboratorio</i>	-	-	-	-	150.975,01	-	-	-	-	-	-	87.800,66	-	238.775,67
<i>Assistenza specialistica ambulatoriale - Attività prodotta in ambito ospedaliero - Diagnostica strumentale</i>	-	-	-	-	135.082,90	-	-	-	-	-	-	131.700,99	-	266.783,89
<i>Assistenza specialistica ambulatoriale - Attività prodotta in ambito ospedaliero - Attività clinica</i>	-	-	-	-	127.136,85	-	-	-	-	-	-	604.390,03	-	731.526,88
<i>Assistenza specialistica ambulatoriale - Attività prodotta in ambito ospedaliero - Farmaci ad alto costo rimborsati extra t</i>	-	-	-	-	158.921,06	-	-	-	-	-	-	219.501,64	-	378.422,71
<i>Assistenza specialistica ambulatoriale - Attività prodotta in ambito ospedaliero - Dispositivi ad alto costo rimborsati extra t</i>	-	-	-	-	-	-	-	-	-	-	-	-	-	-
<i>Assistenza specialistica ambulatoriale - Attività prodotta in ambito distrettuale e da terzi</i>	-	-	14.241.984,00	-	572.115,82	-	-	-	-	-	-	14.131.700,99	-	28.945.800,81
<i>Assistenza specialistica ambulatoriale - Attività prodotta in ambito distrettuale e da terzi - Attività di laboratorio</i>	-	-	-	1.691.000,00	150.975,01	-	-	-	-	-	-	87.800,66	-	1.929.775,67
<i>Assistenza specialistica ambulatoriale Attività prodotta in ambito distrettuale e da terzi - Diagnostica strumentale</i>	-	-	712.000,00	-	135.082,90	-	-	-	-	-	-	43.900,33	-	890.983,23
<i>Assistenza specialistica ambulatoriale - Attività prodotta in ambito distrettuale e da terzi - Attività clinica</i>	-	-	6.497.000,00	-	127.136,85	-	-	-	-	-	-	14.000.000,00	-	20.624.136,85
<i>Assistenza specialistica ambulatoriale - Attività prodotta in ambito distrettuale e da terzi - Farmaci ad alto costo rimborsati</i>	-	-	5.341.984,00	-	158.921,06	-	-	-	-	-	-	-	-	5.500.905,06
<i>Assistenza specialistica ambulatoriale - Attività prodotta in ambito distrettuale e da terzi - Dispositivi ad alto costo rimborsati</i>	-	-	-	-	-	-	-	-	-	-	-	-	-	-
Assistenza specialistica ambulatoriale - Trasporto utenti	-	-	-	-	-	-	-	-	-	-	-	-	-	-
Assistenza sociosanitaria distrettuale, domiciliare e territoriale	-	-	3.779.251,00	-	444.978,97	-	-	-	-	-	-	35.120,26	-	4.259.350,24
<i>Assistenza sociosanitaria distrettuale, domiciliare e territoriale - Cure domiciliari</i>	-	-	-	-	444.978,97	-	-	-	-	-	-	35.120,26	-	480.099,24
<i>Cure domiciliari</i>	-	-	-	-	397.302,66	-	-	-	-	-	-	35.120,26	-	432.422,92

**REGIONE PUGLIA**

DIPARTIMENTO PROMOZIONE DELLA SALUTE, DEL BENESSERE SOCIALE E DELLO SPORT PER TUTTI

Sezione Amministrazione, Finanza e Controllo Sanità - Sport per tutti - GSA

GESTIONE SANITARIA ACCENTRATA

MODELLO L.A. - Costi per livelli di assistenza 2019 - 000 GSA - COSTI DIRETTI REGIONALI

Macrovoce economiche	Consumi di		Costi per acquisti di servizi			Personale				Ammortamenti	Sopravvenienze Insussistenze	Altri costi	Oneri finanziari, svalutazioni, minusvalenze	Totale
	Beni sanitari	Beni non sanitari	prestazioni sanitarie	servizi sanitari per erogazione di prestazioni	servizi non sanitari	Ruolo sanitario	Ruolo professionale	Ruolo tecnico	Ruolo amministrativo					
Cure palliative domiciliari	-	-	-	-	47.676,32	-	-	-	-	-	-	-	-	47.676,32
Assistenza sociosanitaria distrettuale, domiciliare e territoriale - Assistenza a minori, donne, coppie, famiglia (consulte)	-	-	-	-	-	-	-	-	-	-	-	-	-	-
Assistenza sociosanitaria distrettuale, domiciliare e territoriale - Assistenza ai minori con disturbi in ambito neuropsichiatrico	-	-	-	-	-	-	-	-	-	-	-	-	-	-
Assistenza sociosanitaria distrettuale, domiciliare e territoriale - Assistenza alle persone con disturbi mentali	-	-	-	-	-	-	-	-	-	-	-	-	-	-
Assistenza sociosanitaria distrettuale, domiciliare e territoriale - Assistenza alle persone con disabilità	-	-	3.779.251,00	-	-	-	-	-	-	-	-	-	-	3.779.251,00
Assistenza sociosanitaria distrettuale, domiciliare e territoriale - Assistenza alle persone con dipendenze patologiche	-	-	-	-	-	-	-	-	-	-	-	-	-	-
Assistenza sociosanitaria semi-residenziale	-	-	-	-	-	-	-	-	-	-	-	-	-	-
Assistenza sociosanitaria semi-residenziale - Assistenza alle persone con disturbi mentali	-	-	-	-	-	-	-	-	-	-	-	-	-	-
Assistenza sociosanitaria semi-residenziale - Assistenza alle persone con disabilità	-	-	-	-	-	-	-	-	-	-	-	-	-	-
Assistenza sociosanitaria semi-residenziale - Assistenza alle persone con dipendenze patologiche	-	-	-	-	-	-	-	-	-	-	-	-	-	-
Assistenza sociosanitaria semi-residenziale - Assistenza alle persone non autosufficienti	-	-	-	-	-	-	-	-	-	-	-	-	-	-
Assistenza sociosanitaria semi-residenziale - assistenza ai minori con disturbi in ambito neuropsichiatrico e del neurosviluppo	-	-	-	-	-	-	-	-	-	-	-	-	-	-
Assistenza sociosanitaria residenziale	-	-	-	4.405.159,80	-	-	-	-	-	-	-	1.317.009,86	-	5.722.169,66
Assistenza sociosanitaria residenziale - Assistenza alle persone con disturbi mentali	-	-	-	4.405.159,80	-	-	-	-	-	-	-	1.317.009,86	-	5.722.169,66
Assistenza sociosanitaria residenziale - Assistenza alle persone con disabilità	-	-	-	-	-	-	-	-	-	-	-	-	-	-
Assistenza sociosanitaria residenziale - Assistenza alle persone con dipendenze patologiche	-	-	-	-	-	-	-	-	-	-	-	-	-	-
Assistenza sociosanitaria residenziale - Assistenza alle persone non autosufficienti	-	-	-	-	-	-	-	-	-	-	-	-	-	-
Assistenza sociosanitaria residenziale - Assistenza alle persone nella fase terminale della vita	-	-	-	-	-	-	-	-	-	-	-	-	-	-
Assistenza sociosanitaria residenziale - Assistenza ai minori con disturbi in ambito neuropsichiatrico e del neurosviluppo	-	-	-	-	-	-	-	-	-	-	-	-	-	-
Assistenza termale	-	-	-	-	-	-	-	-	-	-	-	-	-	-
Assistenza presso strutture sanitarie interne alle carceri	-	-	-	-	-	-	-	-	-	-	1.740.538,42	-	-	1.740.538,42
TOTALE ASSISTENZA DISTRETTUALE	-	-	18.021.235,00	20.938.044,97	5.527.274,55	-	-	-	-	-	1.740.538,42	17.162.136,27	-	63.389.229,21
Attività di Pronto soccorso	-	-	38.209.810,64	-	-	-	-	-	-	-	-	-	-	38.209.810,64
Attività diretta di Pronto soccorso e OBI	-	-	38.209.810,64	-	-	-	-	-	-	-	-	-	-	38.209.810,64
Attività diretta di PS e OBI per accessi non seguiti da ricovero	-	-	38.209.810,64	-	-	-	-	-	-	-	-	-	-	-
Attività diretta di PS e OBI per accessi seguiti da ricovero	-	-	-	-	-	-	-	-	-	-	-	-	-	-
Accertamenti diagnostici strumentali e consulenze in Pronto Soccorso per accessi non seguiti da ricovero	-	-	-	-	-	-	-	-	-	-	-	-	-	-
Assistenza ospedaliera per acuti	-	-	104.386.918,17	6.949.463,34	948.758,74	-	-	-	-	-	-	10.975.126,48	-	123.260.266,73
Assistenza ospedaliera per acuti - In Day Hospital	-	-	3.035.765,90	22.937,49	150.180,40	-	-	-	-	-	-	351.202,63	-	3.560.086,43
Assistenza ospedaliera per acuti - In Day Surgery	-	-	5.254.210,22	45.874,99	141.439,75	-	-	-	-	-	-	263.401,97	-	5.704.926,92
Assistenza ospedaliera per acuti - In degenza ordinaria	-	-	96.096.942,05	6.880.650,86	657.138,59	-	-	-	-	-	-	10.360.521,88	-	113.995.253,38
Assistenza ospedaliera per acuti - Farmaci ad alto costo rimborsati extra-tariffa	-	-	-	-	-	-	-	-	-	-	-	-	-	-
Assistenza ospedaliera per acuti - Dispositivi ad alto costo rimborsati extra-tariffa	-	-	-	-	-	-	-	-	-	-	-	-	-	-
Assistenza ospedaliera per lungodegenti	-	-	1.517.882,95	4.587,50	15.892,11	-	-	-	-	-	-	-	-	1.538.362,56
Assistenza ospedaliera per riabilitazione	-	-	467.040,91	2.293,75	47.676,32	-	-	-	-	-	-	-	-	517.010,98
Trasporto sanitario assistito	-	-	1.167.602,27	6.881,25	71.514,48	-	-	-	-	-	-	-	-	1.245.998,00
Attività trasfusionale	-	-	467.040,91	3.440,62	79.460,53	-	-	-	-	-	-	59.703,78	-	609.645,84
Attività a supporto dei trapianti di cellule, organi e tessuti	-	-	3.269.286,36	4.816,87	95.352,64	-	-	-	-	-	-	60.809,40	-	3.430.265,27
Attività a supporto della donazione di cellule riproduttive	-	-	-	-	-	-	-	-	-	-	-	-	-	-
TOTALE ASSISTENZA OSPEDALIERA	-	-	149.485.582,20	6.971.483,34	1.258.654,81	-	-	-	-	-	-	11.095.639,67	-	168.811.360,02
TOTALE COSTI PER ATTIVITA' DI RICERCA	-	-	-	-	-	-	-	-	-	-	-	-	-	-
TOTALE GENERALE	-	-	167.506.817,20	47.524.153,88	7.548.750,46	-	-	-	-	-	1.740.538,42	38.647.570,14	-	262.967.830,11



MODELLO L.A. - Costi per livelli di assistenza 2018 - 000 GSA - COSTI DIRETTI REGIONALI

	Macrovoce economiche	Consumi e manutenzioni di esercizio		Costi per acquisti di servizi			Personale del ruolo sanitario	Personale del ruolo prof.le	Personale del ruolo tecnico	Personale del ruolo amm.vo	Ammortamenti	Sopravv./insussist.	Altri costi	Totale
		sanitari	non sanitari	prestazioni sanitarie	servizi sanitari per erogazione di prestazioni	servizi non sanitari								
Assistenza sanitaria collettiva in ambiente di vita e di lavoro														
10100	Igiene e sanità pubblica	0	0	0	15.990	0	0	0	0	0	0	0	2.137	18.127
10200	Igiene degli alimenti e della nutrizione	0	0	0	1	0	0	0	0	0	0	0	0	1
10300	Prevenzione e sicurezza degli ambienti di lavoro	0	0	0	2	37	0	0	0	0	0	0	0	39
10400	Sanità pubblica veterinaria	0	0	0	1.191	0	0	0	0	0	0	0	751	1.942
10500	Attività di prevenzione rivolte alle persone	0	0	0	3.121	447	0	0	0	0	0	0	21.242	24.810
10600	Servizio medico legale	0	0	0	0	0	0	0	0	0	0	0	0	0
19999	Totale	0	0	0	20.305	484	0	0	0	0	0	0	24.130	44.919
Assistenza distrettuale														
20100	Guardia medica	0	0	0	0	149	0	0	0	0	0	0	0	149
20200	Medicina generale	0	0	0	0	596	0	0	0	0	0	0	115	711
20201	-- Medicina generica	0	0	0	0	261	0	0	0	0	0	0	11	272
20202	--Pediatria di libera scelta	0	0	0	0	335	0	0	0	0	0	0	104	439
20300	Emergenza sanitaria territoriale	0	0	0	0	373	0	0	0	0	0	0	0	373
20400	Assistenza farmaceutica	0	0	2.657	0	3.118	0	0	0	0	0	0	4.677	10.452
20401	--Ass. farmaceutica erogata tramite le farmacie co	0	0	0	0	546	0	0	0	0	0	0	0	546
20402	--Altre forme di erogazione dell'assistenza farmac	0	0	2.657	0	2.572	0	0	0	0	0	0	4.677	9.906
20500	Assistenza Integrativa	0	0	0	0	0	0	0	0	0	0	0	0	-
20600	Assistenza specialistica	0	0	11.443	0	894	0	0	0	0	0	0	0	12.337
20601	--Attività clinica	0	0	8.343	0	223	0	0	0	0	0	0	0	8.566
20602	--Attività di laboratorio	0	0	900	0	373	0	0	0	0	0	0	0	1.273
20603	--Attività di diagnostica strumentale e per im	0	0	2.200	0	298	0	0	0	0	0	0	0	2.498
20700	Assistenza Protetica	0	0	0	0	373	0	0	0	0	0	0	0	373
20800	Assistenza territoriale ambulatoriale e domiciliare	0	0	3.350	0	373	0	0	0	0	0	0	0	3.723
20801	--assistenza programmata a domicilio (ADI)	0	0	0	0	373	0	0	0	0	0	0	0	373
20802	--assistenza alle donne, famiglia, coppie (co	0	0	0	0	0	0	0	0	0	0	0	0	-
20803	--Assistenza psichiatrica	0	0	0	0	0	0	0	0	0	0	0	0	-
20804	--Assistenza riabilitativa ai disabili	0	0	3.350	0	0	0	0	0	0	0	0	0	3.350
20805	--Assistenza ai tossicodipendenti	0	0	0	0	0	0	0	0	0	0	0	0	-
20806	--Assistenza agli anziani	0	0	0	0	0	0	0	0	0	0	0	0	-
20807	--Assistenza ai malati terminali	0	0	0	0	0	0	0	0	0	0	0	0	-
20808	--Assistenza a persone affette da HIV	0	0	0	0	0	0	0	0	0	0	0	0	-
20900	Assistenza territoriale semiresidenziale	0	0	0	0	0	0	0	0	0	0	0	0	-
20901	--Assistenza psichiatrica	0	0	0	0	0	0	0	0	0	0	0	0	-
20902	--Assistenza riabilitativa ai disabili	0	0	0	0	0	0	0	0	0	0	0	0	-
20903	--Assistenza ai tossicodipendenti	0	0	0	0	0	0	0	0	0	0	0	0	-
20904	--Assistenza agli anziani	0	0	0	0	0	0	0	0	0	0	0	0	-
20905	--Assistenza a persone affette da HIV	0	0	0	0	0	0	0	0	0	0	0	0	-
20906	--Assistenza ai malati terminali	0	0	0	0	0	0	0	0	0	0	0	0	-
21000	Assistenza territoriale residenziale	0	0	0	4.549	0	0	0	0	0	0	0	8.115	12.664
21001	--Assistenza psichiatrica	0	0	0	4.549	0	0	0	0	0	0	0	8.115	12.664
21002	--Assistenza riabilitativa ai disabili	0	0	0	0	0	0	0	0	0	0	0	0	-
21003	--Assistenza ai tossicodipendenti	0	0	0	0	0	0	0	0	0	0	0	0	-
21004	--Assistenza agli anziani	0	0	0	0	0	0	0	0	0	0	0	0	-
21005	--Assistenza a persone affette da HIV	0	0	0	0	0	0	0	0	0	0	0	0	-
21006	--Assistenza ai malati terminali	0	0	0	0	0	0	0	0	0	0	0	0	-
21100	Assistenza Idrotermale	0	0	0	0	0	0	0	0	0	0	0	0	-
29999	Totale	-	-	17.450	4.549	5.876	-	-	-	-	-	-	12.907	40.782
Assistenza ospedaliera														
30100	Attività di pronto soccorso	0	0	37.237	4.343	335	0	0	0	0	0	0	454	42.369
30200	Ass. ospedaliera per acuti	0	0	91.017	10.823	673	0	0	0	0	0	0	40.497	143.010
30201	--in Day Hospital e Day Surgery	0	0	6.102	699	300	0	0	0	0	0	0	0	7.101
30202	--in degenza ordinaria	0	0	84.915	10.124	373	0	0	0	0	0	0	40.497	135.909
30300	Interventi ospedalieri a domicilio	0	0	0	0	0	0	0	0	0	0	0	0	-
30400	Ass. ospedaliera per lungodegenti	0	0	0	7	149	0	0	0	0	0	0	0	156
30500	Ass. ospedaliera per riabilitazione	0	0	1.774	231	37	0	0	0	0	0	0	0	2.042
30600	Emocomponenti e servizi trasfusionali	0	0	592	7	223	0	0	0	0	0	0	0	822
30700	Trapianto organi e tessuti	0	0	4.158	474	74	0	0	0	0	0	0	0	4.706
39999	Totale	-	-	134.778	15.885	1.491	-	-	-	-	-	-	40.951	193.105
49999	TOTALE	-	-	152.228	40.739	7.851	-	-	-	-	-	-	77.988	278.806

**REGIONE PUGLIA**

DIPARTIMENTO PROMOZIONE DELLA SALUTE, DEL BENESSERE SOCIALE E DELLO SPORT PER TUTTI

Sezione Amministrazione, Finanza e Controllo Sanità - Sport per tutti - GSA

GESTIONE SANITARIA ACCENTRATA

Rendiconto Finanziario GSA 2019

	Valori in euro	Valori in euro
	Esercizio 2019	Esercizio 2018
OPERAZIONI DI GESTIONE REDDITUALE		
(+) risultato di esercizio	3.405.024	1.274.416
- Voci che non hanno effetto sulla liquidità: costi e ricavi non monetari		
(+) ammortamenti fabbricati	0	0
(+) ammortamenti altre immobilizzazioni materiali	0	0
(+) ammortamenti immobilizzazioni immateriali	0	0
Ammortamenti	0	0
(-) Utilizzo finanziamenti per investimenti	0	0
(-) Utilizzo fondi riserva: investimenti, incentivi al personale, successioni e donaz., plusvalenze da reinvestire	0	0
utilizzo contributi in c/capitale e fondi riserva	0	0
(+) accantonamenti SUMAI	0	0
(-) pagamenti SUMAI	0	0
(+) accantonamenti TFR	0	0
(-) pagamenti TFR	0	0
- premio operosità medici SUMAI + TFR	0	0
(+/-) Rivalutazioni/svalutazioni di attività finanziarie	0	0
(+) accantonamenti a fondi svalutazioni	0	0
(-) utilizzo fondi svalutazioni*	0	0
- Fondi svalutazione di attività	0	0
(+) accantonamenti a fondi per rischi e oneri	54.247.571	77.872.061
(-) utilizzo fondi per rischi e oneri	-55.742.340	-76.458.191
- Fondo per rischi e oneri fuori	-1.494.769	1.413.871
TOTALE Flusso di CCN della gestione corrente	1.910.255	2.688.286
(+/-) aumento/diminuzione debiti verso regione e provincia autonoma, esclusa la variazione relativa	7.544.098	-33.927.759
(+/-) aumento/diminuzione debiti verso comune	0	0
(+/-) aumento/diminuzione debiti verso aziende sanitarie pubbliche	299.425.683	68.005.115
(+/-) aumento/diminuzione debiti verso arpa	0	0
(+/-) aumento/diminuzione debiti verso fornitori	0	0
(+/-) aumento/diminuzione debiti tributari	0	0
(+/-) aumento/diminuzione debiti verso istituti di previdenza	0	0
(+/-) aumento/diminuzione altri debiti	5.534.035	-177.333
(+/-) aumento/diminuzione debiti	312.503.817	33.900.024
(+/-) aumento/diminuzione ratei e risconti passivi	0	0
(+/-) diminuzione/aumento crediti parte corrente v/stato quote indistinte	218.500.159	15.616.752
(+/-) diminuzione/aumento crediti parte corrente v/stato quote vincolate	54.472.839	83.847.391
(+/-) diminuzione/aumento crediti parte corrente v/Regione per gettito addizionali Irpef e Irap	0	0
(+/-) diminuzione/aumento crediti parte corrente v/Regione per partecipazioni regioni a statuto speciale	0	0
(+/-) diminuzione/aumento crediti parte corrente v/Regione - vincolate per partecipazioni regioni a statuto speciale	0	0
(+/-) diminuzione/aumento crediti parte corrente v/Regione - gettito fiscalità regionale	0	0
(+/-) diminuzione/aumento crediti parte corrente v/Regione - altri contributi extrafondo	0	0
(+/-) diminuzione/aumento crediti parte corrente v/Regione	0	0
(+/-) diminuzione/aumento crediti parte corrente v/Comune	0	0
(+/-) diminuzione/aumento crediti parte corrente v/Asl-Ao	3.392.742	-23.193.879
(+/-) diminuzione/aumento crediti parte corrente v/ARPA	0	0
(+/-) diminuzione/aumento crediti parte corrente v/Erario	0	0
(+/-) diminuzione/aumento crediti parte corrente v/Altri	53.416.180	19.009.619
(+/-) diminuzione/aumento di crediti	329.781.921	95.279.884
(+/-) diminuzione/aumento del magazzino	0	0
(+/-) diminuzione/aumento di accounti a fornitori per magazzino	0	0
(+/-) diminuzione/aumento rimanenze	0	0
(+/-) diminuzione/aumento altre	0	0
(+/-) diminuzione/aumento ratei e risconti attivi	0	0
A - Totale operazioni di gestione reddituale	644.195.993	131.868.194
ATTIVITÀ DI INVESTIMENTO		
(-) Acquisto costi di impianto e di ampliamento	0	0
(-) Acquisto costi di ricerca e sviluppo	0	0
(-) Acquisto Diritti di brevetto e diritti di utilizzazione delle opere d'ingegno	0	0
(-) Acquisto immobilizzazioni immateriali in corso	0	0
(-) Acquisto altre immobilizzazioni immateriali	0	0
(-) Acquisto Immobilizzazioni Immateriali	0	0
(+) Valore netto contabile costi di impianto e di ampliamento dismessi	0	0
(+) Valore netto contabile costi di ricerca e sviluppo dismessi	0	0
(+) Valore netto contabile Diritti di brevetto e diritti di utilizzazione delle opere d'ingeg.	0	0
(+) Valore netto contabile immobilizzazioni immateriali in corso dismesse	0	0
(+) Valore netto contabile altre immobilizzazioni immateriali dismesse	0	0
(+) Valore netto contabile Immobilizzazioni Immateriali dismesse	0	0
(-) Acquisto terreni	0	0
(-) Acquisto fabbricati	0	0

**REGIONE PUGLIA**

DIPARTIMENTO PROMOZIONE DELLA SALUTE, DEL BENESSERE SOCIALE E DELLO SPORT PER TUTTI

Sezione Amministrazione, Finanza e Controllo Sanità - Sport per tutti - GSA

GESTIONE SANITARIA ACCENTRATA

Rendiconto Finanziario GSA 2019

	Valori in euro	
	Esercizio 2019	Esercizio 2018
(-) Acquisto impianti e macchinari	0	0
(-) Acquisto attrezzature sanitarie e scientifiche	0	0
(-) Acquisto mobili e arredi	0	0
(-) Acquisto automezzi	0	0
(-) Acquisto altri beni materiali	0	0
(-) Acquisto immobilizzazioni in corso e acconti	0	0
(-) Acquisto Immobilizzazioni Materiali	0	0
(+) Valore netto contabile terreni dismessi	0	0
(+) Valore netto contabile fabbricati dismessi	0	0
(+) Valore netto contabile impianti e macchinari dismessi	0	0
(+) Valore netto contabile attrezzature sanitarie e scientifiche dismesse	0	0
(+) Valore netto contabile mobili e arredi dismessi	0	0
(+) Valore netto contabile automezzi dismessi	0	0
(+) Valore netto contabile altri beni materiali dismessi	0	0
(+) Valore netto contabile Immobilizzazioni Materiali dismesse	0	0
(-) Acquisto crediti finanziari	0	0
(-) Acquisto titoli	0	0
(-) Acquisto Immobilizzazioni Finanziarie	0	0
(+) Valore netto contabile crediti finanziari dismessi	0	0
(+) Valore netto contabile titoli dismessi	0	0
(+) Valore netto contabile Immobilizzazioni Finanziarie dismesse	0	0
(+/-) Aumento/Diminuzione debiti v/fornitori di immobilizzazioni	0	0
B - Totale attività di investimento	0	0
ATTIVITÀ DI FINANZIAMENTO		
(+)/(+) diminuzione/aumento crediti vs Stato (finanziamenti per investimenti)	28.011.261	2.128.389
(+)/(+) diminuzione/aumento crediti vs Regione (finanziamenti per investimenti)	-144.290.196	-84.969.468
(+)/(+) diminuzione/aumento crediti vs Regione (aumento fondo di dotazione)	0	0
(+)/(+) diminuzione/aumento crediti vs Regione (ripiano perdite)	0	0
(+)/(+) diminuzione/aumento crediti vs Regione (copertura debiti al 31.12.2005)	0	0
(+) aumento fondo di dotazione	-116.278.936	-82.841.079
(+) aumento contributi in c/capitale da regione e da altri	0	0
(+)/(+) patrimonio netto e rideterminazione fondi spese per riconciliazione con Bil. Reg.	-5.093.416	-20.063.791
(+)/(+) aumenti/diminuzioni nette contabili al patrimonio netto	-5.093.416	-20.063.791
(+)/(+) aumento/diminuzione debiti C/C bancari e istituto tesoriere*	0	0
(+) assunzione nuovi mutui	0	0
(-) mutui quota capitale rimborsata	0	0
C - Totale attività di finanziamento	-121.372.351	-102.904.870
FLUSSO DI CASSA COMPLESSIVO (A+B+C)	522.823.642	28.963.324
Delta liquidità tra inizio e fine esercizio	522.823.642	28.919.203
Quadratura tra valore delle disponibilità liquide SP e valore del flusso di cassa complessivo	0	0

IL DIRIGENTE DELLA SEZIONE
(Benedetto G. PACIFICO)