



CORTE DEI CONTI

SEZIONE REGIONALE DI CONTROLLO PER LA PUGLIA

La Sezione, composta dai magistrati:

Cinzia Barisano	Presidente
Daniela Piacente	Primo Referendario
Nunzio Mario Tritto	Primo Referendario
Antonio Arnò	Referendario (<i>relatore</i>)
Benedetta Civilla	Referendario
Donatella Palumbo	Referendario
Maria Rosaria Pedaci	Referendario (<i>relatore</i>)
Salvatore Romanazzi	Referendario
Valeria Mascello	Referendario

VISTO l'art. 100 Cost.;

VISTO il r.d. 12.7.1934, n. 1214, recante il testo unico delle leggi sulla Corte dei conti;

VISTA la l. 14.1.1994, n. 20, recante disposizioni in materia di giurisdizione e controllo della Corte dei conti;

VISTI, in particolare, i commi 4-9 dell'art. 3 della l. n. 20/1994, che disciplinano il controllo successivo sulla gestione;

VISTO il regolamento per l'organizzazione delle funzioni di controllo della Corte dei conti, approvato dalle Sezioni Riunite con deliberazione n. 14 del 16.6.2000;

VISTA la l. 30.12.2018, n. 145, recante il bilancio di previsione dello Stato per l'anno finanziario 2019 e il bilancio pluriennale per il triennio 2019-2021;

VISTI, in particolare, i commi 134-138 dell'art. 1 della l. n. 145/2018, recanti la disciplina di contributi statali per investimenti in favore delle Regioni a statuto ordinario, e loro successive modifiche intervenute;

VISTO l'accordo in sede di Conferenza permanente per i rapporti fra lo Stato, le Regioni e le Province autonome di Trento e di Bolzano in ordine all'attuazione delle disposizioni citate (Repertorio atti n. 17/CSR del 9.9.2021);

VISTA la Deliberazione n. 7/2025/FRG del 16.1.2025 di questa Sezione e il referto ad essa allegato;

VISTA la nota istruttoria di questa Sezione prot. n. 3831 del 6.8.2025, con cui sono stati chiesti alla Regione Puglia aggiornamenti in ordine alla gestione dei contributi per investimenti previsti dalla legge di bilancio 2019;

VISTA la nota prot. n. 534729 del 2.10.2025, corredata di diversi allegati, con cui il Dipartimento Bilancio, Affari Generali e Infrastrutture (Sezione Bilancio e Ragioneria) della Regione Puglia ha fornito riscontro alla citata istruttoria;

VISTA l'ulteriore nota di richiesta integrazioni di questa Sezione prot. n. 7308 del 22.12.2025, con cui sono stati chiesti alla Regione Puglia ulteriori aggiornamenti in ordine alla gestione dei contributi per investimenti previsti dalla legge di bilancio 2019;

VISTA la nota prot. n. 122650 del 12.1.2026, corredata di diversi allegati, con cui il Dipartimento Bilancio, Affari Generali e Infrastrutture (Sezione Bilancio e Ragioneria) della Regione Puglia ha fornito riscontro alla citata richiesta di integrazioni del 22.12.2025;

VISTA l'ordinanza n. 2/2026 con cui la Presidente ha convocato la Sezione per l'odierna camera di consiglio;

UDITI i magistrati relatori dott. Antonio Arnò e dott.ssa Maria Rosaria Pedaci;

DELIBERA

di approvare la relazione sulla gestione, da parte della Regione Puglia, dei contributi per investimenti *ex art. 1, commi 134-138, della l. n. 145/2018 e smi.*;

DISPONE

che la presente deliberazione con l'annessa relazione siano trasmesse a cura della Segreteria della Sezione:

- al Presidente della Regione Puglia;
- al Presidente del Consiglio regionale della Puglia;
- al Collegio dei revisori dei conti della Regione Puglia;

RICHIAMA

l'obbligo di pubblicazione della presente pronuncia e dell'annessa relazione sul sito istituzionale della Regione Puglia, ai sensi dell'art. 31 del d.lgs. 14.3.2013, n. 33.

Così deliberato in Bari, nella camera di consiglio del 29.1.2026.

I magistrati relatori
(Antonio Arnò)

La Presidente
(Cinzia Barisano)

(Maria Rosaria Pedaci)

Il Direttore della Segreteria
(Elisabetta Lenoci)



CORTE DEI CONTI

SEZIONE REGIONALE DI CONTROLLO PER LA PUGLIA

**LA REGIONE PUGLIA E I CONTRIBUTI
PER INVESTIMENTI PREVISTI DALLA
LEGGE DI BILANCIO 2019
(ART. 1, CO. 134-138, L. 30.12.2018, N. 145)
STATO DELL'ARTE A FINE 2025**

Presidente:

Cinzia Barisano

Magistrati relatori:

Antonio Arnò

Maria Rosaria Pedaci

Funzionario revisore:

Angelo Mingiano

Indice

Indice	III
1. Sintesi	1
2. Attività istruttoria svolta	7
3. Nota metodologica	8
4. Quadro di insieme sui contributi ex Art. 1 commi 134 e ss. della l.145/2018 e smi.10	
5. Misure comuni ad ogni annualità adottate secondo quanto raccomandato con Deliberazione n. 7/2025/FRG	17
6. Stato dell'arte per i contributi relativi all'annualità 2021	18
6.1 Indagine su progetti con finanziamenti indiretti.....	20
6.2 Indagine su progetti con finanziamenti diretti	26
7. Stato dell'arte per i contributi relativi all'annualità 2022	28
7.1 Indagine su progetti con finanziamenti indiretti.....	30
8. Stato dell'arte per i contributi relativi all'annualità 2023	42
8.1 Indagine su progetti con finanziamenti indiretti.....	44
8.2 Indagine su progetti con finanziamenti diretti	54
9. Stato dell'arte per i contributi relativi all'annualità 2024	57
9.1 Indagine su progetti con finanziamenti indiretti.....	59
9.2 Indagine su progetti con finanziamenti diretti	68
10. Stato dell'arte dei contributi relativi all'annualità 2025.....	70
10.1 Indagine su progetti con finanziamenti indiretti.....	72
10.2 Indagine su progetti con finanziamenti diretti	78
11. Aggiornamento sui contributi relativi all'annualità 2026	79
12. Conclusioni	85
Indice delle tabelle.....	95
Indice dei grafici	100

1. Sintesi

La presente relazione, fermo restando il contesto normativo immutato (*ex* L. 145/2018 e smi, cc. 134-138), già ampiamente illustrato nella deliberazione n. 7/2025/FRG a cui si rimanda per gli aspetti di dettaglio, ha lo scopo di evidenziare, per le annualità considerate (2021-2025), un quadro di insieme dei contributi impiegati a titolo indiretto e diretto da parte della Regione Puglia, individuando quali tipologie di interventi progettuali hanno manifestato caratteri di priorità sul territorio regionale. Al contempo, l'analisi dei dati offre anche spunti di riflessione sia al fine di evidenziare il superamento delle criticità evidenziate in sede di precedente referto e sia al fine di analizzare la *performance* manifestata da ciascuna struttura regionale per la gestione di tali contributi statali.

L'approfondimento relativo all'utilizzo dei contributi ha sinteticamente evidenziato che le tipologie di intervento che presentano una maggiore incidenza numerica sono quelle relative alla «Messa in sicurezza degli edifici, con precedenza per gli edifici scolastici, e di altre strutture di proprietà dei Comuni» e la «Messa in sicurezza di strade, ponti e viadotti nonché per interventi sulla viabilità e sui trasporti anche con la finalità di ridurre l'inquinamento ambientale», per un totale di 228 progetti su 342 e pari al 49,70 per cento di tutto il finanziamento concesso.

Le opere inerenti la «Messa in sicurezza del territorio a rischio idrogeologico», pur essendo inferiori dal punto di vista numerico presentano una maggiore percentuale di finanziamento, pari al 33,50 per cento sul totale. Nonostante ciò, in alcuni casi, la fase di realizzazione risente di ritardi e criticità dovute, in gran parte, alle attività ancora iniziali di popolamento delle banche dati che non consentono una chiara visione dello stato di avanzamento dei lavori in un settore strategico e di rilevante interesse pubblico per il territorio.

In materia di «Bonifiche ambientali dei siti inquinati» il finanziamento concesso è pari al 4,14 per cento di tutto il finanziamento concesso, rivelando, anche in tal caso, la particolare importanza accordata alla materia ambientale a tutela di interessi costituzionalmente protetti.

Per quel che riguarda le criticità rilevate in sede istruttoria la maggior parte dei rilievi concerne le attività di rendicontazione (93 su 154); mentre i rilievi sullo stato di avanzamento

(59) sono di minore entità. Solo un numero limitato di interventi è oggetto di entrambe le tipologie di rilievo.

Tenuto conto delle diverse annualità e, a livello aggregato di tipologie, si evidenzia, come per le annualità più recenti (fatta eccezione per il 2026, cui non sono mossi rilievi) le raccomandazioni riguardano maggiormente lo stato di avanzamento dei piani di pagamento, mentre, per le annualità più remote, le maggiori criticità riscontrate sono relative alle verifiche sulle rendicontazioni e alle erogazioni regionali. In realtà tale circostanza costituisce un *trend* di tipo atteso, in quanto, con il passare del tempo e il completamento delle fasi di esecuzione, aumentano e residuano le fasi di rendicontazione. Tuttavia, sul punto, è altresì da rilevare che per le annualità 2022 e 2023 permangono numerosi CUP oggetto di rilievi sullo stato di avanzamento dei pagamenti (rispettivamente 16 e 15). Tra questi, sono da attenzionare gli interventi dei Settori Opere pubbliche e infrastrutture e del Commissario Straordinario per l'attuazione degli interventi per la mitigazione del rischio idrogeologico nella Regione Puglia.

A livello di strutture regionali, è, altresì, da rilevare che, numerosi CUP sono destinatari di rilievi e raccomandazioni relativi allo stato di avanzamento dei pagamenti e alla rendicontazione.

In linea con quanto già stigmatizzato nel precedente referto (cfr. Deliberazione n. 7/2025/FRG), si conferma la persistenza di alcune criticità nel corredo documentale.

Sotto il profilo metodologico, si è proceduto all'espletamento di un *audit* ricognitivo, finalizzato all'accertamento dell'effettiva attuazione finanziaria e della capacità di spesa della Regione. L'indagine si è articolata sulla verifica della regolarità dei flussi e sulla tempestività dei cicli di pagamento in favore dei beneficiari, previo riscontro della congruenza dei flussi con i trasferimenti erariali vincolati.

Dalla visione di insieme, si procede ad analizzare nel dettaglio le singole annualità, verificando la qualità dei flussi documentali e finanziari.

Per i flussi documentali permane ancora una marcata disomogeneità nel popolamento delle banche dati. Tale circostanza, riconducibile a criteri interpretativi non univoci adottati dai soggetti attuatori, preclude l'esperimento di un'analisi comparativa fondata su parametri di efficienza temporale, limitando l'azione di controllo alla sola verifica formale.

Con riferimento ai flussi finanziari di provenienza ministeriale si è proceduto ad approfondire la situazione dei trasferimenti effettuati da parte ministeriale e lo stato di avanzamento dei livelli di spesa raggiunti, sia per gli interventi oggetto di finanziamento indiretto che per quelli oggetto di finanziamento diretto.

Per 3 delle 4 iniziative progettuali con contribuzione diretta è necessario che la Regione monitori l'andamento delle stesse e adotti ogni misura utile ad accelerare le fasi realizzative.

A livello di singola annualità, inoltre, è stato riscontrato quanto segue.

Annualità 2021.

Da parte ministeriale sono stati trasferiti tutti i contributi statali previsti e lo stato di avanzamento dei pagamenti effettuati al 19/12/2025 è pari all'84,37 per cento sul totale del finanziamento concesso.

Finanziamenti indiretti.

Per numero 16 iniziative progettuali destinatarie di contributi indiretti è stato rilevato il mancato aggiornamento dei dati trasmessi sulle piattaforme necessarie al monitoraggio, come BDAP/MOP.

Per 11 CUP è stata evidenziata la necessità di verificare le attività di rendicontazione e la successiva prosecuzione delle erogazioni regionali.

Per 2 ulteriori CUP è stata rilevata la scarsa o inesistente attività di realizzazione delle iniziative progettuali, con conseguente necessità di procedere a misure di sollecito nei confronti dei beneficiari.

Finanziamenti diretti.

Per un CUP, a seguito del riscontro di ritardi e proroghe delle attività, risulta necessario monitorare l'attuazione del progetto e, quindi, il completamento del piano di spesa come riprogrammato.

Annualità 2022.

Persistono alcune criticità in merito ai livelli di completezza e correttezza dei dati trasmessi.

Da parte ministeriale, risulta essere stata trasferita la seconda quota di acconto del finanziamento concesso. Tuttavia, si denota uno stato di avanzamento dei pagamenti

effettuati sul finanziamento pari al 69,06 per cento, non consentendo ancora di poter procedere con la richiesta al ministero del trasferimento della quota di saldo del finanziamento concesso.

Finanziamenti indiretti.

Per 34 CUP è stata evidenziata la necessità di verificare le attività di rendicontazione e la successiva prosecuzione delle erogazioni regionali.

Per 15 ulteriori CUP è stata rilevata la scarsa attività di realizzazione delle iniziative progettuali, con conseguente necessità di procedere a misure di sollecito nei confronti dei beneficiari.

Annualità 2023.

Da parte ministeriale, risulta essere stata trasferita la seconda quota di acconto del finanziamento concesso. Si denota inoltre un cospicuo stato di avanzamento dei pagamenti effettuati sul finanziamento pari al 69,64 per cento con i dati di dettaglio al 19/12/2025 e del 70,62 per cento con riscontro aggiornato della Regione al 12/01/2026, per cui è stata avanzata richiesta di trasferimento della quota di saldo.

Finanziamenti indiretti.

Si ha un buon livello di completezza dei dati a disposizione, tuttavia, sono stati individuati 23 CUP per i quali emerge la necessità di procedere a verificare i dati trasmessi e al conseguente aggiornamento ed eventuale correzione.

Per 27 CUP, in base agli indici di spesa adottati, è stata evidenziata la necessità di verificare le attività di rendicontazione e la successiva prosecuzione delle erogazioni regionali.

Per 14 ulteriori CUP è stata rilevata la scarsa attività di realizzazione delle iniziative progettuali, con conseguente necessità di procedere a misure di sollecito nei confronti dei beneficiari.

Finanziamenti diretti.

Per 1 CUP si è riscontrato ancora un basso livello di spesa e perciò occorre monitorare lo stato del progetto e adottare eventualmente quelle misure necessarie per accelerare le fasi realizzative.

Annualità 2024.

Da parte ministeriale, risulta essere stata trasferita la prima quota di acconto del finanziamento concesso. Si denota uno stato di avanzamento dei pagamenti effettuati sul finanziamento pari al 17,59, non consentendo ancora di poter avanzare la richiesta al ministero del trasferimento della seconda quota di acconto.

Finanziamenti indiretti.

Persistono alcune criticità in merito ai livelli di completezza e correttezza dei dati trasmessi: sono stati individuati 65 CUP per i quali emerge la necessità di procedere a verificare i dati trasmessi e al conseguente aggiornamento ed eventuale correzione.

In base agli indici di spesa, per 5 CUP è stata evidenziata la necessità di verificare le attività di rendicontazione e la successiva prosecuzione delle erogazioni regionali.

Per 12 ulteriori CUP è stata rilevata la scarsa attività di realizzazione delle iniziative progettuali, con conseguente necessità di procedere a misure di sollecito nei confronti dei beneficiari.

Finanziamenti diretti.

Per 1 CUP si è riscontrato che, oltre alla necessità di procedere all'aggiornamento dei dati e ad un'eventuale correzione, al 19/12/2025 non risultano ancora pagamenti effettuati, circostanza, questa, che denota un basso livello di realizzazione delle fasi progettuali.

Annualità 2025.

Da parte ministeriale, risulta essere stata trasferita la prima quota di acconto del finanziamento concesso, tuttavia, si denota uno stato di avanzamento dei pagamenti effettuati sul finanziamento pari al 4,38 per cento, ancora lontano dal *target* del 30 per cento, come condizione necessaria per avanzare la richiesta al ministero del trasferimento della seconda quota di acconto.

Finanziamenti indiretti.

Su 19 CUP sono stati individuati 6 ancora non monitorati su BDAP/MOP, 5 con CIG rilevante non ancora disponibile e 4 con tempistiche non congrue tra le date di fine effettiva dei lavori e quelle di pubblicazione della delibera di assegnazione del contributo.

In base agli indici di spesa adottati nella presente relazione, non si sono riscontrate particolari criticità, in quanto tutte le progettualità sono nelle prime fasi di avvio, ad eccezione di 2 CUP che hanno manifestato elevati livelli di spesa a cui non ha fatto seguito alcuna erogazione regionale.

Finanziamenti diretti.

Per 1 CUP si è riscontrata la necessità di procedere all'aggiornamento dei dati e ad un'eventuale correzione, nonché di accelerare la realizzazione delle fasi progettuali.

Per un maggiore dettaglio dei risultati conseguiti si rimanda al paragrafo «*Note conclusive*».

2. Attività istruttoria svolta

L'attività di istruttoria della Sezione è riportata nella tabella che segue.

Riepilogo attività istruttoria				
Documento	Mittente	Destinatario	Riferimenti trasmissione	Data
Nota richiesta saldo annualità 2023	Regione Puglia	Ministero dell'economia e delle finanze	Prot. n. 11572 di Regione Puglia - trasmissione via PEC	12.01.2026
Nota di risposta - Regione Puglia	Regione Puglia	Corte dei Conti - Sezione di controllo, Bari	Prot. n. 12260 di Regione Puglia - trasmissione via PEC	12.01.2026
Nota istruttoria per aggiornamenti - Regione Puglia	Corte dei Conti - Sezione di controllo, Bari	Regione Puglia	Prot. n. 7308 di Corte dei conti - trasmissione via PEC	22.12.2025
Allegati con dati aggiornati sul monitoraggio opere pubbliche	Regione Puglia	Corte dei Conti - Sezione di controllo, Bari	Trasmissione via PEO	19.12.2025
Nota richiesta primo acconto annualità 2026	Regione Puglia	Ministero dell'economia e delle finanze	Prot. n. 687817 di Regione Puglia - trasmissione via PEC	04.12.2025
Deliberazione di Giunta Regionale n. 1649 del 29.10.2025	Regione Puglia	Corte dei Conti - Sezione di controllo, Bari	Prot. n. 6565 di Corte dei conti - trasmissione via PEC	31.10.2025
Nota di risposta - Regione Puglia	Regione Puglia	Corte dei Conti - Sezione di controllo, Bari	Prot. n. 534729 di Regione Puglia - trasmissione via PEC	02.10.2025
Nota istruttoria - Corte dei conti	Corte dei Conti - Sezione di controllo, Bari	Regione Puglia	Prot. n. 3831 di Corte dei conti - trasmissione via PEC	06.08.2025
Deliberazione Corte dei Conti n. 7/2025/FRG con allegata relazione	Corte dei Conti - Sezione di controllo, Bari	Regione Puglia	Prot. n. 556 di Corte dei conti - trasmissione via PEC	01.02.2025

Tabella 1: Riepilogo documenti trasmessi per attività istruttoria

3. Nota metodologica

Con la presente relazione per ogni annualità esaminata, si procede a condurre un'analisi e una rielaborazione dei dati trasmessi, evidenziando: i risultati sul controllo di gestione; l'eventuale permanenza di profili critici, tanto per la parziale completezza delle banche dati reperibili, quanto per gli aspetti prettamente gestionali; il superamento di talune problematiche in precedenza riscontrate attraverso l'adozione di misure da parte della Regione, anche a seguito delle raccomandazioni elaborate da questa Sezione.

Il controllo è stato effettuato per tutte le annualità (dal 2021 al 2025 e con situazione aggiornata al 2026 come da Deliberazione di Giunta Regionale n. 1649 del 29.10.2025). Preliminarmente, viene presentato un quadro di insieme dei contributi impiegati a titolo indiretto e diretto da parte della Regione Puglia su tutte le annualità complessivamente considerate, individuando quali tipologie di interventi progettuali hanno manifestato caratteri di priorità sul territorio regionale e, al contempo, offrendo spunti di analisi in termini di *performance* manifestata da ciascuna struttura regionale per la gestione di tali contributi statali.

A livello di ciascuna annualità, poi, si è proceduto per i seguenti step:

- a) Analisi preliminare della completezza dei dati forniti con i file *Excel* citati ed allegati alla nota del 02.10.2025 ed evidenza di criticità correlate;
- b) Selezione dei dati utili al monitoraggio;
- c) Rielaborazione dei dati ai fini del monitoraggio ed esposizione dei risultati con eventuali indicazioni ed osservazioni;
- d) Esame delle misure intraprese dalla Regione Puglia, loro efficacia e riscontro su eventuali margini di miglioramento della gestione attuale.

L'analisi sulla completezza, la selezione dei dati, come anche la loro successiva rielaborazione, sono trattati tenendo conto della distinzione tra iniziative progettuali finanziate in via diretta (di competenza regionale) o indiretta (a beneficio degli enti territoriali, con erogazioni per tramite dell'autorità regionale), rappresentando lo stato dell'arte a livello di singole strutture regionali di competenza e a livello di tipologia di investimento previsto (come da comma 135 dell'art. 1 della L.145/2018).

In questa sede, si evidenzia, altresì, che l'indagine svolta non può tenere adeguatamente conto dei tempi di realizzazione di ogni iniziativa progettuale indicati nelle banche dati, essenzialmente per i seguenti aspetti: i campi "*fase effettiva esecuzione lavori*" non risultano sempre aggiornati o valorizzati, spesso sono coincidenti con i valori nei campi "*data inizio effettiva esecuzione lavori*", oppure ancora possono essere stati intesi dai singoli beneficiari non come termine del progetto, bensì come ultimo aggiornamento della fase progettuale raggiunta.

L'ordine delle analisi è il seguente.

Preliminarmente, si provvede ad esporre le misure comuni ad ogni annualità che l'Ente regionale ha dichiarato di aver adottato, secondo quanto raccomandato con Deliberazione n. 7/2025/FRG.

A seguire, per ciascuna annualità, si provvede ad illustrare lo stato dell'arte sulla gestione dei contributi assegnati di tipo diretto e indiretto tenendo conto di tutte le iniziative progettuali. In proposito, si illustra il quadro dei trasferimenti da parte ministeriale e lo stato di avanzamento dei pagamenti sostenuti sul finanziamento concesso totale. Scendendo a livello di dettaglio, si conducono analisi sulla correttezza di compilazione dei dati e sullo stato dell'arte nella gestione dei contributi in termini di pagamenti effettuati e risorse erogate. L'analisi svolta è stata condotta su più livelli, avendo riguardo alle tipologie di contributo statale concesso, se diretto o indiretto, alle strutture regionali competenti, alle caratteristiche di investimento ex Art. 1 comma 135 della l.145/2018, sino ad arrivare a livello di singolo CUP.

Le analisi condotte per ciascun livello consentono di rilevare gli aspetti gestionali meritevoli di attenzione e gli interventi progettuali oggetto di raccomandazione da parte della Sezione. Al riguardo, si specifica che le raccomandazioni riportate nel presente referto sono essenzialmente di due tipi: il primo, relativo a rilievi sulla verifica dello stato di avanzamento delle attività al fine di sollecitare l'attuazione del relativo piano dei pagamenti; il secondo, concernente osservazioni sulla verifica delle attività di rendicontazione per procedere, successivamente, con le erogazioni regionali.

4. Quadro di insieme sui contributi ex Art. 1 commi 134 e ss. della l.145/2018 e smi.

Dai dati trasmessi dall'Ente Regionale, è possibile rappresentare un quadro complessivo sull'impiego dei contributi statali ex art. 1 commi 134 e ss. della l.145/2018 e smi. Tenuto conto di tutte le annualità oggetto di finanziamento, si è operata una distinzione tra contribuzioni di tipo indiretto e diretto, tra tipologie di intervento ex art. 1 comma 135 della legge richiamata e tra strutture regionali responsabili del monitoraggio, prendendo in considerazione la corretta realizzazione degli interventi, la verifica delle correlate attività di rendicontazione, nonché l'erogazione dei fondi in favore dei soggetti attuatori.

A seguire, a completamento del quadro d'insieme, si presentano informazioni sintetiche sul numero di interventi per i quali sono state avanzate specifiche raccomandazioni a seguito dell'analisi svolta a livello di ciascuna annualità.

A tal riguardo, nella tabella di seguito, si illustra una visione di insieme sul numero di progetti sostenuti e i finanziamenti concessi per tutte le annualità complessivamente intese, riportando le informazioni rilevanti a livello di tipologia di intervento e di struttura regionale.

Iniziative progettuali a contribuzione indiretta per tipologia ex Art. 1 comma 135 della l.145/2018 e smi e per strutture regionali competenti su tutte le annualità	Numero CUP	Quota numero CUP sul totale	Finanziamento concesso	Quota finanziamento concesso su totale dei CUP
Acquisto di impianti, macchinari, attrezzature tecnico-scientifiche, mezzi di trasporto e altri beni mobili a utilizzo pluriennale	54	15,79%	6.156.400,00 €	4,67%
Sezione Istruzione e Università	54	15,79%	6.156.400,00 €	4,67%
Bonifiche ambientali dei siti inquinati	2	0,58%	5.458.340,49 €	4,14%
Sezione Ciclo rifiuti e bonifiche	2	0,58%	5.458.340,49 €	4,14%
Messa in sicurezza degli edifici, con precedenza per gli edifici scolastici, e di altre strutture di proprietà dei Comuni	115	33,63%	30.497.500,90 €	23,15%
Sezione Opere pubbliche e infrastrutture	115	33,63%	30.497.500,90 €	23,15%
Messa in sicurezza del territorio a rischio idrogeologico	48	14,04%	44.129.071,48 €	33,50%
Sezione Opere pubbliche e infrastrutture	40	11,70%	15.697.626,12 €	11,92%
Sezione Difesa del suolo e rischio sismico	3	0,88%	14.524.695,36 €	11,03%
Commissario Straordinario per l'attuazione degli interventi per la mitigazione del rischio idrogeologico nella Regione Puglia ¹	5	1,46%	13.906.750,00 €	10,56%
Messa in sicurezza di strade, ponti e viadotti nonché per interventi sulla viabilità e sui trasporti anche con la finalità di ridurre l'inquinamento ambientale	113	33,04%	34.968.731,95 €	26,55%
Sezione Opere pubbliche e infrastrutture	112	32,75%	33.150.051,10 €	25,17%
Sezione Competitività	1	0,29%	1.818.680,85 €	1,38%
Progetti di rigenerazione urbana, riconversione energetica e utilizzo fonti rinnovabili	10	2,92%	10.518.542,97 €	7,99%
Sezione Politiche Abitative	6	1,75%	8.018.542,97 €	6,09%
Sezione Opere pubbliche e infrastrutture	3	0,88%	500.000,00 €	0,38%
Sezione Benessere sociale, innovazione e sussidiarietà	1	0,29%	2.000.000,00 €	1,52%

¹ Iniziative progettuali a contribuzione indiretta tramite la Sezione Bilancio e Ragioneria della Regione Puglia e gestite dal Commissario Straordinario per l'attuazione degli interventi per la mitigazione del rischio idrogeologico nella Regione Puglia.

Totale complessivo	342	100,00%	131.728.587,79 €	100,00%
--------------------	-----	---------	------------------	---------

Tabella 2: Riepilogo iniziative progettuali a contribuzione indiretta per tutte le annualità

Dai dati sopra riportati, si evidenzia che la maggior parte degli interventi finanziati con contribuzioni indirette riguardano prioritariamente la «Messa in sicurezza degli edifici, con precedenza per gli edifici scolastici, e di altre strutture di proprietà dei Comuni» e la «Messa in sicurezza di strade, ponti e viadotti nonché per interventi sulla viabilità e sui trasporti anche con la finalità di ridurre l'inquinamento ambientale», per un totale di 228 progetti su 342 e pari al 49,70 per cento di tutto il finanziamento concesso.

In secondo luogo, 48 interventi progettuali si riferiscono alla «messa in sicurezza del territorio a rischio idrogeologico» per un finanziamento pari al 33,50 per cento sul totale e, tra questi, 5 sono in capo al Commissario Straordinario per l'attuazione degli interventi per la mitigazione del rischio idrogeologico nella Regione Puglia per una quota pari al 10,56 per cento sul finanziamento concesso totale.

Inoltre, 54 interventi progettuali riguardano «l'acquisto di impianti, macchinari, attrezzature tecnico-scientifiche, mezzi di trasporto e altri beni mobili a utilizzo pluriennale» per un finanziamento pari solo al 4,67 per cento del totale, anche in ragione della tipologia e della minore complessità degli interventi che non richiedono particolari progettazioni ed esecuzione di lavori.

Infine, 2 interventi progettuali riguardano le «bonifiche ambientali dei siti inquinati» e ricoprono il 4,14 per cento di tutto il finanziamento concesso.

Tenuto conto delle criticità riscontrate in ciascuna annualità a livello di singolo CUP, per cui sono stati avanzati dei rilievi in termini di raccomandazioni, si riporta di seguito un quadro riassuntivo sul numero di CUP oggetto di contributi indiretti e destinatari di rilievi, raggruppati per tipologia di intervento e per struttura regionale di riferimento.

In particolare, i rilievi evidenziati nel presente referto concernono due tipi di raccomandazioni. Alcune sono relative alle attività di verifica dei procedimenti di rendicontazione, con il fine di evadere le quote di erogazioni regionali in favore degli enti beneficiari, in particolare nei casi in cui gli interventi progettuali presentano un piano di avanzamento dei pagamenti totalmente o quasi completato. Altre riguardano la necessità di sollecitare la realizzazione degli interventi progettuali, laddove, per taluni CUP, si riscontrano potenziali ritardi nell'avanzamento del piano dei pagamenti.

Numero CUP destinatari di rilievi, per tipologia e struttura regionale	TOTALE COMPLESSIVO														
	Numero CUP					Di cui con rilievi					Di cui con rilievi per rendicontazione ed erogazioni regionali				
Bonifiche ambientali dei siti inquinati	2					1					1				
Sezione Ciclo rifiuti e bonifiche	2					1					1				
Messa in sicurezza degli edifici, con precedenza per gli edifici scolastici, e di altre strutture di proprietà dei Comuni	115					62					43				
Sezione Opere pubbliche e infrastrutture	115					62					43				
Messa in sicurezza del territorio a rischio idrogeologico	48					27					9				
Sezione Opere pubbliche e infrastrutture	40					19					9				
Commissario Straordinario per l'attuazione degli interventi per la mitigazione del rischio idrogeologico nella Regione Puglia	5					5					5				
Sezione Difesa del suolo e rischio sismico	3					3					3				
Messa in sicurezza di strade, ponti e viadotti nonché per interventi sulla viabilità e sui trasporti anche con la finalità di ridurre l'inquinamento ambientale	113					47					37				
Sezione Opere pubbliche e infrastrutture	112					46					37				
Sezione Competitività	1					1					1				
Progetti di rigenerazione urbana, riconversione energetica e utilizzo fonti rinnovabili	10					10					3				
Sezione Opere pubbliche e infrastrutture	3					3					2				
Sezione Benessere sociale, innovazione e sussidiarietà	1					1					1				
Sezione Politiche Abitative	6					6					1				
Acquisto di impianti, macchinari, attrezzature tecnico-scientifiche, mezzi di trasporto e altri beni mobili a utilizzo pluriennale	54					7					7				
Sezione Istruzione e Università	54					7					7				
Totale complessivo	342					154					93				

Numero CUP destinatari di rilievi, per tipologia e struttura regionale	2021					2022					2023					2024					2025					2026				
	Numero CUP	Di cui con rilievi	Di cui con rilievi per rendicontazione ed	Di cui con rilievi per stato avanzamento	Di cui con entrambe tipologie di rilievi	Numero CUP	Di cui con rilievi	Di cui con rilievi per rendicontazione ed	Di cui con rilievi per stato avanzamento	Di cui con entrambe tipologie di rilievi	Numero CUP	Di cui con rilievi	Di cui con rilievi per rendicontazione ed	Di cui con rilievi per stato avanzamento	Di cui con entrambe tipologie di rilievi	Numero CUP	Di cui con rilievi	Di cui con rilievi per rendicontazione ed	Di cui con rilievi per stato avanzamento	Di cui con entrambe tipologie di rilievi	Numero CUP	Di cui con rilievi	Di cui con rilievi per rendicontazione ed	Di cui con rilievi per stato avanzamento	Di cui con entrambe tipologie di rilievi	Numero CUP	Di cui con rilievi	Di cui con rilievi per rendicontazione ed	Di cui con rilievi per stato avanzamento	Di cui con entrambe tipologie di rilievi
Bonifiche ambientali dei siti inquinati	1	1	1								1																			
Sezione Ciclo rifiuti e bonifiche	1	1	1								1																			
Messa in sicurezza degli edifici, con precedenza per gli edifici scolastici, e di altre strutture di proprietà dei Comuni	23	11	9	2		27	16	13	3		30	20	14	6		7	6	5	1		10	9	2	7		18				
Sezione Opere pubbliche e infrastrutture	23	11	9	2		27	16	13	3		30	20	14	6		7	6	5	1		10	9	2	7		18				
Messa in sicurezza del territorio a rischio idrogeologico	1	1	1			9	7		7		35	16	8	7	1	3	3		3											
Sezione Opere pubbliche e infrastrutture	1	1	1			4	2		2		35	16	8	7	1															
Commissario Straordinario per l'attuazione degli interventi per la mitigazione del rischio idrogeologico nella Regione Puglia						5	5		5																					
Sezione Difesa del suolo e rischio sismico																3	3		3											
Messa in sicurezza di strade, ponti e viadotti nonché per interventi sulla viabilità e sui trasporti anche con la finalità di ridurre l'inquinamento ambientale	3	3	3			52	30	24	6		16	10	10			2	1		1		5	3		3		35				
Sezione Opere pubbliche e infrastrutture	3	3	3			52	30	24	6		16	10	10			1					5	3		3		35				
Sezione Competitività																1	1		1											
Progetti di rigenerazione urbana, riconversione energetica e utilizzo fonti rinnovabili						1	1	1			5	5	2	2	1						4	4		4						

la quale su 2 interventi, 1 è oggetto di rilievi), tutti i CUP (pari a 16), relativi alle altre strutture regionali, sono destinatari di rilievi. Di tali interventi, 14 sono destinatari di raccomandazioni sullo stato di avanzamento del piano dei pagamenti, 1 sulle attività di rendicontazione ed erogazione dei pagamenti, 1 di entrambe le tipologie di raccomandazioni.

Al fine di valutare la *performance* delle strutture regionali, nella tabella che segue si illustra l'incidenza dei CUP con rilievi in relazione al finanziamento concesso sia per singola tipologia e struttura che per il totale delle risorse assegnate. Tale analisi consente, altresì, di individuare l'incidenza dei CUP maggiormente critici sul totale del finanziamento concesso.

Indicatori su iniziative progettuali a contribuzione indiretta e con rilievi per tutte le annualità	CUP con rilievi	Finanziament o concesso	CUP totali	Finanziament o concesso totale	Quota di CUP con rilievi in relazione al finanziamento concesso	Quota di CUP con rilievi in relazione al finanziamento concesso totale	Peso medio di singolo CUP con rilievi sul finanziamento concesso ai CUP con rilievi
Bonifiche ambientali dei siti inquinati	1	2.024.251,58 €	2	5.458.340,49 €	37,09%	1,54%	2,49%
Sezione Ciclo rifiuti e bonifiche	1	2.024.251,58 €	2	5.458.340,49 €	37,09%	1,54%	2,49%
Messa in sicurezza degli edifici, con precedenza per gli edifici scolastici, e di altre strutture di proprietà dei Comuni	62	17.214.694,52 €	115	30.497.500,90 €	56,45%	13,07%	0,34%
Sezione Opere pubbliche e infrastrutture	62	17.214.694,52 €	115	30.497.500,90 €	56,45%	13,07%	0,34%
Messa in sicurezza del territorio a rischio idrogeologico	27	37.601.048,18 €	48	44.129.071,48 €	85,21%	28,54%	1,72%
Sezione Opere pubbliche e infrastrutture	19	9.169.602,82 €	40	15.697.626,12 €	58,41%	6,96%	0,59%
Commissario Straordinario per l'attuazione degli interventi per la mitigazione del rischio idrogeologico nella Regione Puglia	5	13.906.750,00 €	5	13.906.750,00 €	100,00%	10,56%	3,43%
Sezione Difesa del suolo e rischio sismico	3	14.524.695,36 €	3	14.524.695,36 €	100,00%	11,03%	5,97%
Messa in sicurezza di strade, ponti e viadotti nonché per interventi sulla viabilità e sui trasporti anche con la finalità di ridurre l'inquinamento ambientale	47	12.999.945,33 €	113	34.968.731,95 €	37,18%	9,87%	0,34%
Sezione Opere pubbliche e infrastrutture	46	11.181.264,48 €	112	33.150.051,10 €	33,73%	8,49%	0,30%
Sezione Competitività	1	1.818.680,85 €	1	1.818.680,85 €	100,00%	1,38%	2,24%
Progetti di rigenerazione urbana, riconversione energetica e utilizzo fonti rinnovabili	10	10.518.542,97 €	10	10.518.542,97 €	100,00%	7,99%	1,30%
Sezione Opere pubbliche e infrastrutture	3	500.000,00 €	3	500.000,00 €	100,00%	0,38%	0,21%
Sezione Benessere sociale, innovazione e sussidiarietà	1	2.000.000,00 €	1	2.000.000,00 €	100,00%	1,52%	2,46%
Sezione Politiche Abitative	6	8.018.542,97 €	6	8.018.542,97 €	100,00%	6,09%	1,65%
Acquisto di impianti, macchinari, attrezzature tecnico-scientifiche, mezzi di trasporto e altri beni mobili a utilizzo pluriennale	7	779.000,00 €	54	6.156.400,00 €	12,65%	0,59%	0,14%
Sezione Istruzione e Università	7	779.000,00 €	54	6.156.400,00 €	12,65%	0,59%	0,14%
Totale complessivo	154	81.137.482,58 €	342	131.728.587,79 €	61,59%	61,59%	0,65%

Tabella 4: Indicatori su iniziative progettuali a contribuzione indiretta e con rilievi per tutte le annualità

In proposito, si evidenzia che per la tipologia «*Messa in sicurezza del territorio a rischio idrogeologico*», il finanziamento concesso a progetti oggetto di rilievi costituisce la quota maggiore sul finanziamento concesso rispetto alle altre iniziative progettuali sempre oggetto di rilievi (pari al 28,54 per cento). In seno a tale tipologia, i progetti oggetto di rilievi di competenza della Sezione Difesa del suolo e rischio sismico e facenti capo al Commissario Straordinario per l'attuazione degli interventi per la mitigazione del rischio idrogeologico, hanno un peso maggiore, rispetto agli altri individuati, in termini di finanziamento concesso.

Si evidenzia, pertanto, la necessità di porre una particolare attenzione agli interventi affidati a quelle strutture regionali per cui sono stati rilevati profili di criticità per la totalità dei CUP, con particolare riferimento ai progetti di competenza della Sezione Difesa del suolo e rischio sismico, affidati al Commissario Straordinario per l'attuazione degli interventi per la mitigazione del rischio idrogeologico nella Regione Puglia, che, come sopra evidenziato, manifestano un peso rilevante in termini di finanziamento concesso.

Per quanto concerne le iniziative progettuali oggetto di contributi diretti, nella tabella di seguito, si illustra una visione di insieme per tutte le annualità complessivamente intese, riportando le informazioni rilevanti a livello di struttura regionale.

Iniziative progettuali a contribuzione diretta per tutte le annualità	Numero CUP	Quota numero CUP sul totale	Finanziamento concesso	Quota finanziamento concesso su totale dei CUP
Sezione Opere pubbliche e infrastrutture	1	25,00%	15.736.998,79 €	74,81%
Sezione Demanio e patrimonio	3	75,00%	5.298.213,42 €	25,19%
Totale complessivo	4	100,00%	21.035.212,21 €	100,00%

Tabella 5: Riepilogo iniziative progettuali a contribuzione diretta per tutte le annualità

Al riguardo, si evidenzia come il progetto relativo alla Sezione Opere pubbliche e infrastrutture sia destinatario del 74,81 per cento del finanziamento concesso a titolo diretto, mentre la quota restante è destinata a tre iniziative progettuali della Sezione Demanio e patrimonio.

Si riporta di seguito un quadro riassuntivo sul numero di CUP oggetto di contributi diretti e destinatari di rilievi, raggruppati per struttura regionale di riferimento.

Iniziative progettuali a contribuzione diretta con rilievi	2021		2022		2023		2024		2025		2026		Totale	
	Num. CUP	Con rilievi	Num. CUP	Con rilievi	Num. CUP	Con rilievi	Num. CUP	Con rilievi	Num. CUP	Con rilievi	Num. CUP	Con rilievi	Num. CUP	Con rilievi
Sezione Opere pubbliche e infrastrutture							1	1	1 ²	1			1	1
Sezione Demanio e patrimonio	2	1			1	1							3	2
Totale complessivo	2	1			1	1	1	1					4	3

Tabella 6: Riepilogo iniziative progettuali a contribuzione diretta e con rilievi per tutte le annualità

In proposito, si evidenzia che su 4 progetti solo 1, facente capo alla Sezione Demanio e patrimonio e relativo all'annualità 2021, non presenta particolari criticità.

Al fine di valutare la *performance* delle strutture regionali, nella tabella che segue si illustra l'incidenza dei CUP con rilievi in relazione al finanziamento concesso sia per singola tipologia e struttura che per il totale delle risorse assegnate. Tale analisi consente, altresì, di

² Trattasi di stesso CUP oggetto di finanziamento anche per l'annualità 2024. Pertanto, non è conteggiato nuovamente nelle somme.

individuare l'incidenza dei CUP maggiormente critici sul totale del finanziamento concesso per le iniziative progettuali su cui sono stati evidenziati rilievi.

Iniziative progettuali a contribuzione diretta per tutte le annualità	CUP con rilievi	Finanziament o concesso	CUP totali	Finanziament o concesso totale	Quota di CUP con rilievi in relazione al finanziamento o concesso	Quota di CUP con rilievi in relazione al finanziamento o concesso totale	Peso medio di singolo CUP con rilievi sul finanziamento o concesso ai CUP con rilievi
<i>Sezione Opere pubbliche e infrastrutture</i>	1	15.736.998,79 €	1	15.736.998,79 €	100,00%	74,81%	79,73%
<i>Sezione Demanio e patrimonio</i>	2	4.000.000,00 €	3	5.298.213,42 €	75,50%	19,02%	10,13%
Totale complessivo	3	19.736.998,79 €	4	21.035.212,21 €	93,83%	93,83%	33,33%

Tabella 7: Indicatori su iniziative progettuali a contribuzione diretta e con rilievi per tutte le annualità

In proposito, si evidenzia che il CUP della Sezione Opere pubbliche e infrastrutture merita certamente attenzione tenuto conto della sua rappresentatività in termini di finanziamento concesso sul totale e come peso medio di singolo progetto sul totale dei CUP con rilievi oggetto di contributi diretti. Si fa tuttavia presente che tale CUP, come indicato nelle successive sezioni del presente referto, è oggetto di contribuzione diretta per le annualità 2024 e 2025: annualità più recenti e per cui si presuppongono attività realizzative iniziali. Diversamente, è da richiamare l'attenzione anche per i CUP della Sezione Demanio e patrimonio, in particolare per un CUP oggetto di rilievi e destinatario di contributi statali diretti afferenti all'annualità 2021.

5. Misure comuni ad ogni annualità adottate secondo quanto raccomandato con Deliberazione n. 7/2025/FRG

La Regione, a seguito delle richieste avanzate da questa Sezione in sede istruttoria e secondo quanto raccomandato con la Deliberazione n. 7/2025/FRG, ha illustrato le azioni sollecitatorie adottate per velocizzare l'implementazione di ogni progetto, per migliorare i relativi livelli di spesa e quindi poter procedere all'erogazione dei contributi verso ogni beneficiario. La Regione ha indicato anche le azioni utili per procedere all'aggiornamento dei dati presso BDAP BDU/MOP/Regis.

In sede di riscontro, la Regione ha anche precisato che, al fine di accelerare le procedure dei pagamenti, in caso di attestata mancanza di liquidità nelle casse comunali, ha provveduto ad erogare il saldo residuo una volta ricevute le determinazioni dirigenziali di liquidazione da parte dei beneficiari, con l'onere da parte degli stessi di trasmettere entro 30 giorni dall'accredito gli attestati di pagamento mancanti.

Infine, per quanto concerne l'annualità 2023, la Regione ha dichiarato di aver avviato diverse interlocuzioni con MEF e ANAC per risolvere le anomalie di associazione CUP-CIG che avevano bloccato l'erogazione delle prime anticipazioni per nove comuni. Ad ora, il problema rimane solo per i beneficiari Comune di Alezio e Comune di Minervino di Lecce. A fronte delle controdeduzioni su esposte da parte dell'Ente Regionale, la Sezione non può non esprimere le proprie perplessità in merito al soccorso delle crisi di liquidità degli enti beneficiari, sul mero presupposto della determina di liquidazione senza aver preventivamente acquisito le effettive attestazioni di pagamento. Né tantomeno la previsione dell'invio degli attestati di pagamento entro i 30 giorni, giustifica la procedura adottata dalla Regione, atteso che non è stata prevista alcuna misura di salvaguardia.

Nei paragrafi seguenti, in considerazione dei riscontri ricevuti, si procede ad esaminare per ciascuna annualità lo stato dell'arte sulla gestione dei contributi per investimenti oggetto del presente referto, nonché ad illustrare gli esiti effettivi delle misure adottate e il permanere o l'emergere di nuove criticità.

6. Stato dell'arte per i contributi relativi all'annualità 2021

Per l'annualità 2021, secondo quanto previsto con l'allegato H di cui all'art. 1, comma 809, della Legge n.178 del 30.12.2020, punto b), l'ammontare dei contributi statali per la Regione Puglia ammontava ad euro 11.002.500,00. Come già esposto nel precedente referto allegato alla Deliberazione n. 7/2025/FRG, un importo pari ad euro 450.000,00 era stato revocato, portando pertanto il contributo statale riconosciuto ad euro 10.552.500,00.

Le richieste di trasferimento della Regione al Ministero e i relativi trasferimenti effettuati da questo alla Regione, sono illustrati nella tabella di seguito.

Trasferimenti	Importo trasferimento	Ultima data richiesta	Data trasferimento
Acconto 1	4.401.000,00 €	22/09/2021	30/11/2021
Acconto 2	4.401.000,00 €	23/10/2023	12/11/2024
Saldo	1.750.500,00 €	29/11/2024	20/12/2024
Quote di trasferimenti ministeriali			
Quota di trasferimenti MEF su finanziamento concesso			100,00%
Quota di finanziamenti concessi non trasferiti da MEF			0,00%

Tabella 8: Situazione su richieste e trasferimenti ministeriali - annualità 2021

Dal prospetto indicato, risulta che il Ministero abbia trasferito l'importo totale del contributo statale riconosciuto per investimenti diretti ed indiretti relativamente all'annualità 2021 e pari ad euro 10.552.500,00.

Per il 2021 sono stati sostenuti 30 progetti, di cui 28 impiegando i fondi ministeriali in qualità di contributi indiretti, veicolati per mezzo della Regione Puglia con le sue strutture regionali, e 2 direttamente gestiti dalla Regione.

Si illustra di seguito in tabella lo stato di avanzamento dei pagamenti, rapportandoli nei successivi grafici al livello del finanziamento concesso e al livello dei trasferimenti ricevuti da parte ministeriale:

Stato avanzamento dei pagamenti	
Pagamenti effettuati al 19.12.2025	8.903.260,81 €
Finanziamento concesso	10.552.500,00 €
Trasferimenti ministeriali effettuati	10.552.500,00 €

Tabella 9: Pagamenti effettuati su totale dei finanziamenti - annualità 2021

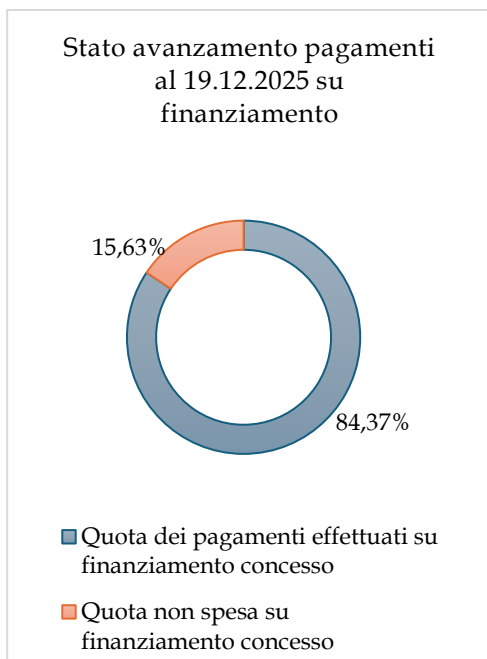


Grafico 1: Stato di avanzamento dei pagamenti sul finanziamento - annualità 2021

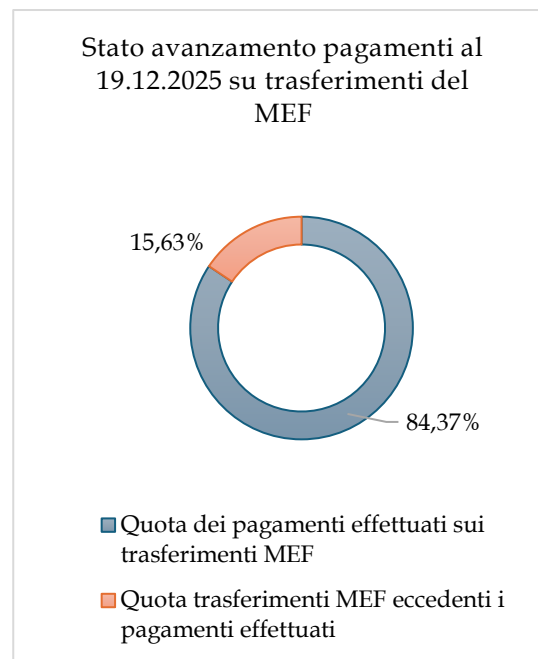


Grafico 2: Stato di avanzamento dei pagamenti sui trasferimenti ministeriali - annualità 2021

Dai grafici emerge un avanzamento di 12,25 punti percentuali rispetto allo stato di avanzamento rilevato nella precedente deliberazione n. 7/2025/FRG, pari al 72,12 per cento sul finanziamento concesso. Inoltre, a fronte del completo trasferimento dei contributi statali dal Ministero alla Regione, risulta attualmente una quota non spesa di finanziamento concesso pari al 15,63 per cento.

In considerazione del descritto quadro generale, si procede ad approfondire alcuni aspetti di dettaglio.

6.1 Indagine su progetti con finanziamenti indiretti

Con riferimento ai finanziamenti indiretti, tenuto conto delle banche dati e dei dati forniti dalla Regione, si è proceduto a rappresentare il quadro sulla completezza dei dati disponibili, col fine di definire gli aspetti oggetto dell'indagine e di intercettare, anche a livello di singola iniziativa progettuale, quelle potenziali criticità da attenzionare e risolvere con opportune misure da adottare.

Nella tabella seguente si rappresenta il numero totale di progetti oggetto di finanziamenti indiretti, per i quali risulta possibile il monitoraggio grazie alla trasmissione dei dati su BDAP/MOP.

Provenienza dati di monitoraggio	Numero CUP	CUP in %
BDAP MOP	28	100,00%
Totale CUP	28	100,00%

Tabella 10: Numero progetti con finanziamento indiretto e trasmissione CUP - annualità 2021

A seguire, si rappresenta la situazione di ogni progetto individuato con CUP in base alla «fase esecuzione lavori» rilevata.

Valorizzazione fase esecuzione lavori	Numero di CUP per fase
Chiusura intervento	7
Collaudo	5
Esecuzione Lavori	13
Progettazione Esecutiva	3
Totale complessivo	28

Tabella 11: Numero CUP con finanziamento indiretto per "fase esecuzione lavori" - annualità 2021

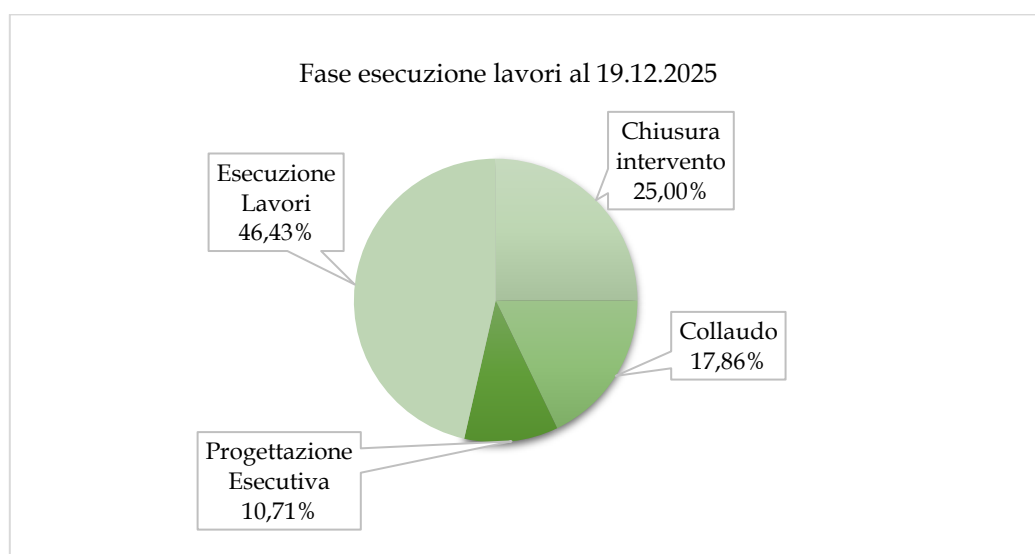


Grafico 3: CUP con finanziamento indiretto per "fase esecuzione lavori" in percentuale - annualità 2021

Al riguardo, si evidenzia come per il 2021, vi siano ancora iniziative progettuali in «Progettazione esecutiva» e in «Esecuzione lavori» pari rispettivamente al 10,71 per cento e al 46,43 per cento.

Dall'analisi sulla correttezza e completezza dei dati resi disponibili, emergono in tabella i seguenti aspetti meritevoli di attenzione.

Valorizzazione campo fine effettiva dei lavori	Numero CUP	% di CUP
Totale complessivo	28	100,00%
Controllo tempi tra data fine lavori e data DGR	Numero CUP	
Non congruo	1	
Tempistiche valorizzate	27	
Totale complessivo	28	
Fase esecuzione lavori	CUP con valorizzazione data fine effettiva dei lavori	
Chiusura intervento	7	
Collaudo	5	
Esecuzione Lavori	13	
Progettazione Esecutiva	2	

Tabella 12: Correttezza compilazione campi per data fine lavori, data DGR e fasi esecuzione lavori. Relativamente a CUP con finanziamento indiretto – annualità 2021

Si evidenzia in proposito che per tutti i CUP sia stato valorizzato il campo «Fine effettiva dei lavori». Tuttavia, 15 CUP risultano nelle fasi di «Esecuzione Lavori» e «Progettazione Esecutiva». Infine, per un CUP si riscontra un'incongruenza nell'indicazione delle date di fine lavori e di pubblicazione della deliberazione di concessione del finanziamento.

A fronte di ciò, si rende necessario per i progetti di seguito indicati **la correzione e l'aggiornamento dei dati trasmessi.**

Enti beneficiari	CUP	Provenienza dati di monitoraggio	CIG rilevante e data pubblicazione	Data fine effettiva esecuzione lavori	Tempo tra fine lavori e DGR	Fase esecuzione lavori	Misure raccomandate
Sezione Ciclo rifiuti e bonifiche							
Bonifiche ambientali dei siti inquinati							
COMUNE DI LECCE	C87I18000410006	BDAP MOP	17/01/2022	27/08/2019	Non congruo	Progettazione Esecutiva	Sollecitare aggiornamento dati: incongruenza tra fine effettiva lavori e fase indicata
Sezione Opere pubbliche e infrastrutture							
Messa in sicurezza degli edifici, con precedenza per gli edifici scolastici, e di altre strutture di proprietà dei Comuni							
COMUNE DI BAGNOLO DEL SALENTO	G85F21001350002	BDAP MOP	18/09/2023	06/02/2024	Tempistiche valorizzate	Esecuzione Lavori	Sollecitare aggiornamento dati: incongruenza tra fine effettiva lavori e fase indicata
COMUNE DI CARAPELLE	E27H21008480002	BDAP MOP	13/07/2023	08/04/2024	Tempistiche valorizzate	Esecuzione Lavori	Sollecitare aggiornamento dati: incongruenza tra fine effettiva lavori e fase indicata
COMUNE DI CARLANTINO	C37H21010970002	BDAP MOP	01/09/2023	31/12/2023	Tempistiche valorizzate	Esecuzione Lavori	Sollecitare aggiornamento dati: incongruenza tra fine effettiva lavori e fase indicata

COMUNE DI GALATINA	DI	H27H21007100002	BDAP MOP	01/09/2023	15/12/2023	Tempistiche valorizzate	Esecuzione Lavori	Sollecitare aggiornamento dati: incongruenza tra fine effettiva lavori e fase indicata
COMUNE DI ORSARA PUGLIA	DI	J97H21036020002	BDAP MOP	21/07/2023	31/12/2023	Tempistiche valorizzate	Esecuzione Lavori	Sollecitare aggiornamento dati: incongruenza tra fine effettiva lavori e fase indicata
COMUNE DI PIETRAMONTE CORVINO	DI	B47H21007840002	BDAP MOP	20/09/2023	23/12/2024	Tempistiche valorizzate	Esecuzione Lavori	Sollecitare aggiornamento dati: incongruenza tra fine effettiva lavori e fase indicata
COMUNE DI SAN MARCO IN LAMIS	DI	C31B21012780002	BDAP MOP	14/09/2023	16/12/2024	Tempistiche valorizzate	Esecuzione Lavori	Sollecitare aggiornamento dati: incongruenza tra fine effettiva lavori e fase indicata
COMUNE DI SANT'AGATA DI PUGLIA	DI	I87H21005970002	BDAP MOP	08/09/2023	08/09/2023	Tempistiche valorizzate	Progettazione Esecutiva	Sollecitare aggiornamento dati: incongruenza tra fine effettiva lavori e fase indicata
COMUNE DI SAVA	DI	I42H21000070002	BDAP MOP	06/09/2023	30/09/2024	Tempistiche valorizzate	Esecuzione Lavori	Sollecitare aggiornamento dati: incongruenza tra fine effettiva lavori e fase indicata
COMUNE DI STORNARA	DI	C15F21001550003	BDAP MOP	27/09/2023	03/03/2024	Tempistiche valorizzate	Esecuzione Lavori	Sollecitare aggiornamento dati: incongruenza tra fine effettiva lavori e fase indicata
COMUNE DI TORRICELLA	DI	J67H21009790002	BDAP MOP	06/09/2023	01/12/2023	Tempistiche valorizzate	Esecuzione Lavori	Sollecitare aggiornamento dati: incongruenza tra fine effettiva lavori e fase indicata
COMUNE DI VICO DEL GARGANO	DI	F67H21009370002	BDAP MOP	20/09/2023	11/03/2024	Tempistiche valorizzate	Esecuzione Lavori	Sollecitare aggiornamento dati: incongruenza tra fine effettiva lavori e fase indicata
COMUNE DI VOLTURINO	DI	I97H21006190002	BDAP MOP	14/08/2023	31/12/2024	Tempistiche valorizzate	Esecuzione Lavori	Sollecitare aggiornamento dati: incongruenza tra fine effettiva lavori e fase indicata
Messa in sicurezza del territorio a rischio idrogeologico								
COMUNE DI BARI	DI	J97H15000670004	BDAP MOP	OK data precedente alla DGR	20/11/2021	Tempistiche valorizzate	Progettazione Esecutiva	Sollecitare aggiornamento dati: incongruenza tra fine effettiva lavori e fase indicata
Messa in sicurezza di strade, ponti e viadotti nonché per interventi sulla viabilità e sui trasporti anche con la finalità di ridurre l'inquinamento ambientale								
COMUNE DI MAGLIE	DI	D39J21022170002	BDAP MOP	06/09/2023	31/12/2024	Tempistiche valorizzate	Esecuzione Lavori	Sollecitare aggiornamento dati: incongruenza tra fine effettiva lavori e fase indicata

Tabella 13: Correttezza di compilazione a livello di CUP e misure raccomandate per progetti con finanziamenti indiretti – annualità 2021

Di seguito, si procede a riportare i principali dati delle iniziative progettuali sostenute per l'annualità 2021 e ad illustrare il loro stato di avanzamento aggiornato al 19/12/2025. In particolare, si rappresentano le iniziative progettuali organizzate per tipologia di investimento ex Art. 1 comma 135 della l.145/2018 e *smi* e per strutture regionali competenti e ad illustrare il loro stato di avanzamento in termini di pagamenti effettuati, di erogazioni ricevute e di erogazioni sugli importi ministeriali trasferibili³. Ciò permette di individuare la *performance* di ciascuna struttura regionale, di evidenziare potenziali aspetti di miglioramento tra progetti attinenti alla stessa tipologia di intervento, nonché di segnalare quelle iniziative da attenzionare per risolverne i profili maggiormente critici.

Erogazioni regionali, trasferimenti ministeriali, pagamenti effettuati e finanziamento concesso	Contributi statali indiretti	Totale complessivo
Pagamenti effettuati	6.496.496,24 €	8.903.260,81 €
Erogazioni regionali	3.785.285,69 €	3.785.285,69 €

³ L'importo ministeriale trasferibile, o anche importo medio per progetto delle somme ministeriali trasferite, è calcolato come percentuale dei trasferimenti ministeriali effettuati a livello di annualità sul finanziamento concesso totale per il finanziamento concesso a livello di singolo progetto. La quota di importo trasferibile ministeriale su finanziamento concesso è pertanto lo stesso valore medio per ogni progetto della stessa annualità.

Trasferimenti ministeriali effettuabili					7.254.286,58 €		10.552.500,00 €	
Finanziamento concesso					7.254.286,58 €		10.552.500,00 €	
Quota dei pagamenti effettuati sul finanziamento concesso totale					89,55%		84,37%	
Quota di erogazioni regionali sul finanziamento concesso totale					52,18%		35,87%	
Quota degli importi ministeriali trasferiti sul finanziamento concesso totale					100,00%		100,00%	
Indicatori di: pagamento, erogazione regionale ed importo ministeriale trasferibile su finanziamento concesso	Numero CUP	Di cui CUP con criticità	Quota finanziamento concesso su totale dei CUP	Quota pagamenti effettuati su totale dei CUP	Quota erogazioni regionali su totale dei CUP	Quota dei pagamenti effettuati sul finanziamento concesso	Quota di erogazioni regionali sul finanziamento concesso	Indicatore erogazioni regionali su trasferibili ministeriali
Bonifiche ambientali dei siti inquinati	1	1	27,90%	26,64%	31,51%	85,49%	58,91%	58,91%
Sezione Ciclo rifiuti e bonifiche	1	1	27,90%	26,64%	31,51%	85,49%	58,91%	58,91%
Messa in sicurezza degli edifici, con precedenza per gli edifici scolastici, e di altre strutture di proprietà dei Comuni	23	11	45,22%	43,98%	61,82%	87,10%	71,34%	71,34%
Sezione Opere pubbliche e infrastrutture	23	11	45,22%	43,98%	61,82%	87,10%	71,34%	71,34%
Messa in sicurezza del territorio a rischio idrogeologico	1	1	20,68%	23,09%	0,00%	100,00%	0,00%	0,00%
Sezione Opere pubbliche e infrastrutture	1	1	20,68%	23,09%	0,00%	100,00%	0,00%	0,00%
Messa in sicurezza di strade, ponti e viadotti nonché per interventi sulla viabilità e sui trasporti anche con la finalità di ridurre l'inquinamento ambientale	3	3	6,20%	6,29%	6,67%	90,85%	56,14%	56,14%
Sezione Opere pubbliche e infrastrutture	3	3	6,20%	6,29%	6,67%	90,85%	56,14%	56,14%
Totale complessivo	28	16	100,00%	100,00%	100,00%	89,55%	52,18%	52,18%

Tabella 14: Indicatori di: pagamento, erogazione regionale ed importo ministeriale trasferibile su finanziamento concesso – annualità 2021

I dati sopra riportati, tenuto conto che la quota dei pagamenti effettuati sul finanziamento concesso a livello complessivo rappresenta l'indicatore principale per lo stato di avanzamento dei pagamenti sostenuti per tutta l'annualità 2021, evidenziano livelli di spesa, per struttura regionale e tipologia, del tutto apprezzabili in quanto superiori a tale indicatore (pari ad 84,37 per cento). In particolare, le iniziative progettuali relative alla «messa in sicurezza del territorio a rischio idrogeologico», facenti capo alla Sezione opere pubbliche e infrastrutture, risultano aver completato il proprio piano di spesa.

Inoltre, per ogni struttura regionale e tipologia di investimento, le erogazioni regionali sono inferiori rispetto al livello dei pagamenti effettuati. In particolare, per le iniziative inerenti alla «messa in sicurezza del territorio a rischio idrogeologico», afferenti alla Sezione opere pubbliche e infrastrutture, a fronte del completamento del piano di spesa sul finanziato, non risulta ancora nessuna erogazione regionale.

Si evidenzia, altresì, che dall'analisi dei dati sono stati individuati 16 CUP su 28 meritevoli di attenzione. Tra questi, emerge l'iniziativa progettuale della Sezione Ciclo rifiuti e bonifiche, in quanto rappresenta il 27,90 per cento di tutti i progetti a contribuzione indiretta, in termini di destinataria del finanziamento concesso.

Procedendo ad un livello di maggior dettaglio, diviene utile considerare come indici per ciascun CUP le quote delle erogazioni regionali sui pagamenti effettuati, le quote dei pagamenti effettuati sul finanziamento concesso e le quote delle erogazioni regionali sul finanziamento concesso. Nella tabella seguente si rappresenta la situazione relativa ai CUP meritevoli di maggiore attenzione.

Tipologia	CUP	Fase esecuzione e lavori	Finanziamento concesso	Pagamenti effettuati	Erogazioni regionali	Importi ministeriali trasferiti riproporzionati	Quota delle erogazioni regionali sui pagamenti effettuati	Quota dei pagamenti effettuati sul finanziamento concesso	Quota delle erogazioni regionali sul finanziamento concesso	Misure raccomandate
Bonifiche ambientali dei siti inquinati										
<i>Sezione Ciclo rifiuti e bonifiche</i>										
COMUNE DI LECCE	C87H18000410006	Progettazione Esecutiva	2.024.251,58 €	1.730.631,71 €	1.192.565,75 €	2.024.251,58 €	68,91%	85,49%	58,91%	Verificare attività di rendicontazione per procedere eventualmente ad aumentare le erogazioni regionali
Messa in sicurezza degli edifici, con precedenza per gli edifici scolastici, e di altre strutture di proprietà dei Comuni										
<i>Sezione Opere pubbliche e infrastrutture</i>										
COMUNE DI ASCOLI SATRIANO	I67H21005890002	Chiusura intervento	149.789,00 €	137.881,86 €	- €	149.789,00 €	0,00%	92,05%	0,00%	Verificare attività di rendicontazione per procedere eventualmente erogazioni regionali (attualmente non risultano ancora effettuate)
COMUNE DI GALATINA	H27H21007100002	Esecuzione e Lavori	150.000,00 €	135.300,00 €	60.000,00 €	150.000,00 €	44,35%	90,20%	40,00%	Verificare attività di rendicontazione per procedere eventualmente ad aumentare le erogazioni regionali
COMUNE DI MONTEIASI	B37H21010320002	Collaudo	150.000,00 €	147.084,46 €	119.139,43 €	150.000,00 €	81,00%	98,06%	79,43%	Verificare attività di rendicontazione per procedere eventualmente ad aumentare le erogazioni regionali
COMUNE DI ORSARA DI PUGLIA	J97H21036020002	Esecuzione e Lavori	150.000,00 €	150.000,00 €	118.569,62 €	150.000,00 €	79,05%	100,00%	79,05%	Verificare attività di rendicontazione per procedere eventualmente ad aumentare le erogazioni regionali
COMUNE DI ORTA NOVA	H11B21007980002	Collaudo	150.000,00 €	133.615,52 €	60.000,00 €	150.000,00 €	44,90%	89,08%	40,00%	Verificare attività di rendicontazione per procedere eventualmente ad aumentare le erogazioni regionali
COMUNE DI SANARICA	D42H22000470002	Chiusura intervento	150.000,00 €	145.219,32 €	115.539,56 €	150.000,00 €	79,56%	96,81%	77,03%	Verificare attività di rendicontazione per procedere eventualmente ad aumentare le erogazioni regionali
COMUNE DI SAVA	I42H21000070002	Esecuzione e Lavori	89.000,00 €	72.874,00 €	35.600,00 €	89.000,00 €	48,85%	81,88%	40,00%	Verificare attività di rendicontazione per procedere eventualmente ad aumentare le erogazioni regionali
COMUNE DI STORNARA	C15F21001550003	Esecuzione e Lavori	150.000,00 €	- €	- €	150.000,00 €	#DIV/0!	0,00%	0,00%	Verificare stato del progetto: non esistono dati di spese effettuate da parte del beneficiario
COMUNE DI TRICASE	D77H21006770002	Chiusura intervento	150.000,00 €	145.636,83 €	118.256,17 €	150.000,00 €	81,20%	97,09%	78,84%	Verificare attività di rendicontazione per procedere eventualmente ad aumentare le erogazioni regionali
COMUNE DI VICO DEL GARGANO	F67H21009370002	Esecuzione e Lavori	150.000,00 €	143.107,79 €	60.000,00 €	150.000,00 €	41,93%	95,41%	40,00%	Verificare attività di rendicontazione per procedere eventualmente ad aumentare le erogazioni regionali
COMUNE DI VOLTURINO	I97H21006190002	Esecuzione e Lavori	150.000,00 €	60.000,00 €	60.000,00 €	150.000,00 €	100,00%	40,00%	40,00%	Sollecitare avanzamento del progetto
Messa in sicurezza del territorio a rischio idrogeologico										

Sezione Opere pubbliche e infrastrutture										
COMUNE DI BARI	J97H15000670004	Progettazione Esecutiva	1.500.000,00 €	1.500.000,00 €	- €	1.500.000,00 €	0,00%	100,00 %	0,00%	Verificare attività di rendicontazione per procedere eventualmente erogazioni regionali (attualmente non risultano ancora effettuate)
Messa in sicurezza di strade, ponti e viadotti nonché per interventi sulla viabilità e sui trasporti anche con la finalità di ridurre l'inquinamento ambientale										
Sezione Opere pubbliche e infrastrutture										
COMUNE DI COLLEPASSO	J37H21008230002	Chiusura intervento	150.000,00 €	144.315,40 €	118.614,96 €	150.000,00 €	82,19%	96,21%	79,08%	Verificare attività di rendicontazione per procedere eventualmente ad aumentare le erogazioni regionali
COMUNE DI MAGLIE	D39J21022170002	Esecuzione Lavori	150.000,00 €	143.220,89 €	58.831,05 €	150.000,00 €	41,08%	95,48%	39,22%	Verificare attività di rendicontazione per procedere eventualmente ad aumentare le erogazioni regionali
COMUNE DI VIESTE	G75F21001390002	Chiusura intervento	150.000,00 €	121.307,70 €	51.012,02 €	150.000,00 €	42,05%	80,87%	34,01%	Verificare attività di rendicontazione per procedere eventualmente ad aumentare le erogazioni regionali

Tabella 15: Indicatori di spesa, erogazioni regionali, importi trasferibili ministeriali riproporzionati e misure raccomandate a livello di CUP con finanziamenti indiretti – annualità 2021

Con particolare riferimento al CUP C87I18000410006 dell'intervento progettuale del Comune di Lecce, finalizzato alla «Bonifica e messa in sicurezza permanente del sito Ex Aspica - Lotto 2», la Regione ha precisato che l'ente beneficiario ha comunicato di aver ultimato le attività di ripristino ambientale. Allo stato attuale non sono ancora stati prodotti i documenti formali di conclusione dei lavori, i quali «saranno forniti a breve nei successivi step di avanzamento finanziario e di rendicontazione della spesa».

Con riferimento ad alcuni CUP **si raccomanda la verifica delle attività di rendicontazione, al fine di procedere senza ulteriori ritardi con le erogazioni e la verifica dello stato di avanzamento, per sollecitare la realizzazione delle fasi e proseguire con i piani di spesa.**

Per 11 CUP, infatti, è raccomandata la verifica delle attività di rendicontazione e di procedere con le erogazioni regionali (in particolare per il Comune di Ascoli Satriano e il Comune di Bari, a fronte di una elevata percentuale di completamento del piano di spesa, non risultano ancora erogazioni regionali). Per 1 CUP si raccomanda di sollecitare la realizzazione delle attività (relativo al Comune di Volturino). Infine, per 1 CUP si raccomanda di controllare lo stato di attuazione non risultando ancora pagamenti (Comune di Stornara).

6.2 Indagine su progetti con finanziamenti diretti

Nella tabella seguente si rappresenta il numero totale di progetti oggetto di finanziamenti diretti, per tutti i quali risulta possibile il monitoraggio grazie alla trasmissione dei dati su BDAP/MOP.

Provenienza dati di monitoraggio	Numero CUP	CUP in %
BDAP MOP	2	100,00%
Totale CUP	2	100,00%

Tabella 16: Numero progetti con finanziamento diretto e trasmissione CUP - annualità 2021

A seguire, si rappresenta la situazione di ogni progetto individuato con CUP in base all'«fase esecuzione lavori» rilevata.

Valorizzazione fase procedurale	Numero di CUP per fase
Collaudo	1
Esecuzione Lavori	1
Totale complessivo	2

Tabella 17: Numero CUP con finanziamento diretto per «fase esecuzione lavori» – annualità 2021

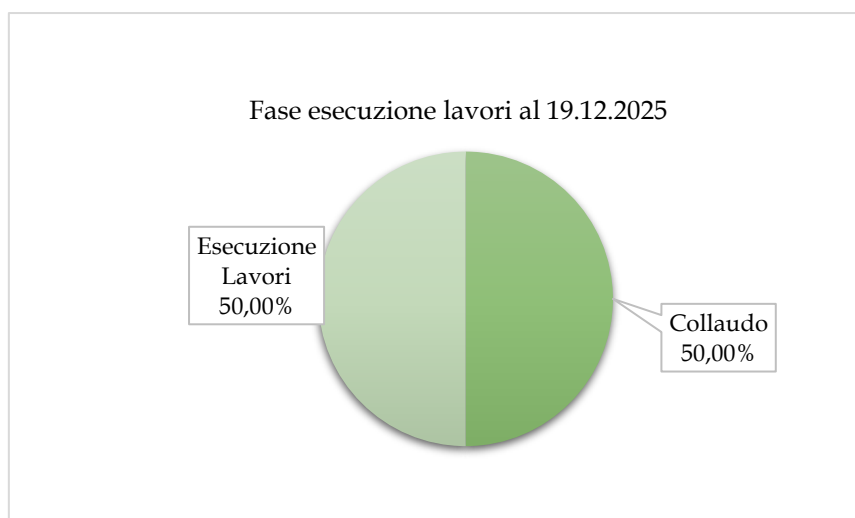


Grafico 4: CUP con finanziamento diretto per «fase esecuzione lavori» in percentuale - annualità 2021

Si evidenzia come per il 2021, vi sia ancora un CUP con fase in «Esecuzione lavori». Tuttavia, per tale CUP, n. B52C21000850001, inerente all'intervento denominato «IMMOBILE REGIONALE SEDE DI UFFICI SITO IN TARANTO*VIA TIRRENIA 4*LAVORI DI MIGLIORAMENTO/ADEGUAMENTO SISMICO STRUTTURALE», è stato valorizzato il campo «Fine effettiva dei lavori» per aprile 2026.

Considerando l'avanzamento dei pagamenti effettuati sul finanziamento concesso, lo stesso CUP intercetta, inoltre, una quota di pagamenti bassa, come da tabella seguente.

Enti beneficiari	CUP	Fase esecuzione lavori	Finanziamento concesso	Pagamenti effettuati	Quota dei pagamenti effettuati su finanziamento concesso	Misure raccomandate
Sezione Demanio e patrimonio						
Investimento diretto						
REGIONE PUGLIA	B52C21000850001	Esecuzione Lavori	2.000.000,00 €	1.108.551,15 €	55,43%	Verificare stato del progetto e attuare piano di spesa

Tabella 18: Indicatori di spesa e misure raccomandate a livello di CUP con finanziamenti diretti – annualità 2021

Ciò trova, altresì, conferma, secondo quanto relazionato dall'Ente regionale, nel fatto che durante l'esecuzione dei lavori sono state riscontrate una serie di criticità, quali il rinvenimento di materiali contenenti amianto e la presenza di elementi murali nel seminterrato non rispondenti a regola d'arte o comunque non visibili prima degli interventi di demolizione programmati. Ciò ha comportato un rallentamento dei lavori e la necessità di prevedere opere migliorative in variante, per cui sono stati concordati altresì nuovi prezzi con l'impresa aggiudicataria. In proposito, l'Ente ha reso noto che: la nuova data di ultimazione lavori è stata prorogata al 25/04/2026; il nuovo importo dei lavori risulta pari ad euro 2.229.159,79 oltre oneri, superiore ad euro 1.885.645,62, importo contrattuale dei lavori da progetto, e il cui maggior costo viene coperto con le somme stanziare «alla voce "imprevisti" e nelle economie derivanti dal ribasso offerto in fase di gara» (tenuto conto che l'intervento complessivo è finanziato per euro 2.000.000,00 con i contributi statali ed euro 1.000.000,00 con fondi del Bilancio Autonomo Regionale). Al riguardo, **si raccomanda di continuare a monitorare l'attuazione del progetto e quindi il completamento del piano di spesa come riprogrammato.**

7. Stato dell'arte per i contributi relativi all'annualità 2022

Per l'annualità 2022, secondo quanto previsto con l'allegato H di cui all'art. 1, comma 809, della Legge n.178 del 30.12.2020, punto b), l'ammontare dei contributi statali per la Regione Puglia ammontava ad euro 35.452.500,00. Come già indicato nel precedente referto allegato alla Deliberazione n. 7/2025/FRG di questa Sezione e a cui si rimanda, a seguito di aggiornamenti normativi e alla revoca definitiva del finanziamento per il Comune di Minervino Murge, il finanziamento complessivo concesso risulta pari ad euro 35.152.500,00.

Le richieste di trasferimento della Regione al Ministero e i relativi trasferimenti effettuati da questo alla Regione, sono illustrati nella tabella di seguito.

Trasferimenti	Importo trasferimento	Ultima data richiesta	Data trasferimento
Acconto 1	12.550.463,16 €	26/05/2022	17/10/2022
Acconto 2	12.550.463,16 €	08/09/2023	27/09/2023
Saldo	N.D.	N.D.	N.D.
Quote di trasferimenti ministeriali			
Quota di trasferimenti MEF su finanziamento concesso			71,41 %
Quota di finanziamenti concessi non trasferiti da MEF			28,59 %

Tabella 19: Situazione su richieste e trasferimenti ministeriali - annualità 2022

Dal prospetto indicato, risulta che il Ministero non abbia ancora trasferito la quota a saldo del contributo statale riconosciuto per investimenti diretti ed indiretti.

Per il 2022 sono stati sostenuti 89 progetti con contributi statali indiretti, veicolati per mezzo della Regione Puglia.

Si illustra di seguito in tabella lo stato di avanzamento dei pagamenti sostenuti, rapportandoli nei successivi grafici al livello del finanziamento concesso e al livello dei trasferimenti ricevuti da parte ministeriale:

Stato avanzamento dei pagamenti	
Pagamenti effettuati al 19.12.2025	24.274.847,40 €
Finanziamento concesso	35.152.500,00 €
Trasferimenti ministeriali effettuati	25.100.926,32 €

Tabella 20: Pagamenti effettuati su totale dei finanziamenti- annualità 2022

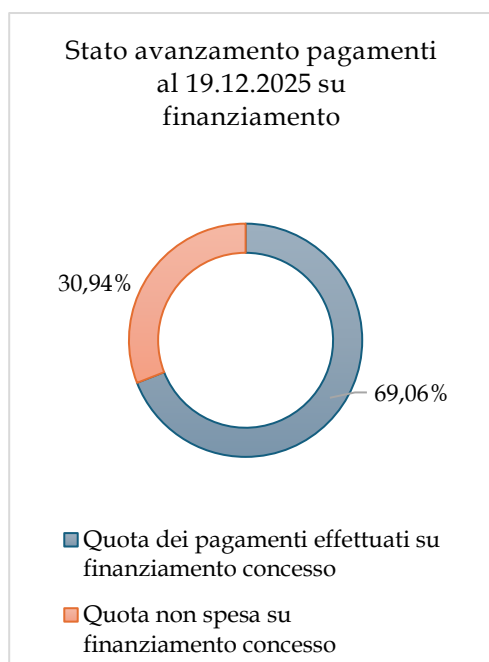


Grafico 5: Stato di avanzamento dei pagamenti sul finanziamento - annualità 2022

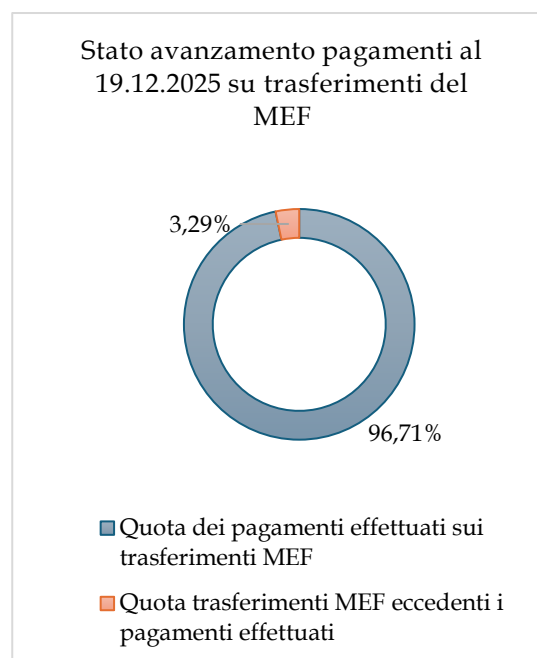


Grafico 6: Stato di avanzamento dei pagamenti sui trasferimenti ministeriali - annualità 2022

Dai grafici emerge un avanzamento di 3,99 punti percentuali rispetto allo stato di avanzamento rilevato nella precedente deliberazione n. 7/2025/FRG, pari al 65,07 per cento sul finanziamento concesso. Tale avanzamento non è ancora sufficiente per procedere alla richiesta di trasferimento della quota di saldo (pari al 70,00 per cento). Inoltre, si evidenzia che, per l'annualità 2022, il livello dei pagamenti effettuati è quasi pari al totale dei trasferimenti ministeriali erogati alla Regione Puglia.

In considerazione del descritto quadro generale, si procede ad approfondire alcuni aspetti di dettaglio.

7.1 Indagine su progetti con finanziamenti indiretti

Con riferimento ai finanziamenti indiretti, tenuto conto delle banche dati e dei dati forniti dalla Regione, si è proceduto a rappresentare il quadro sulla completezza dei dati disponibili, al fine di definire gli aspetti oggetto dell'indagine e di intercettare, anche a livello di singola iniziativa progettuale, quelle potenziali criticità da attenzionare e risolvere con opportune misure da adottare.

Nella tabella seguente si rappresenta il numero totale di progetti oggetto di finanziamenti indiretti, per tutti i quali risulta possibile il monitoraggio grazie alla trasmissione dei dati su BDAP/MOP.

Provenienza dati di monitoraggio	Numero CUP	CUP in %
BDAP MOP	89	100,00%
Totale CUP	89	100,00%

Tabella 21: Numero progetti con finanziamento indiretto e trasmissione CUP - annualità 2022

A seguire, si rappresenta la situazione di ogni progetto individuato con CUP in base alla «fase esecuzione lavori» rilevata.

Valorizzazione fase esecuzione lavori	Numero di CUP per fase
Chiusura intervento	5
Collaudo	20
Esecuzione Lavori	5
Funzionalità	5
N.D.	52
Progettazione Esecutiva	1
Studio di fattibilità	1
Totale complessivo	89

Tabella 22: Numero CUP con finanziamento indiretto per "fase esecuzione lavori" - annualità 2022

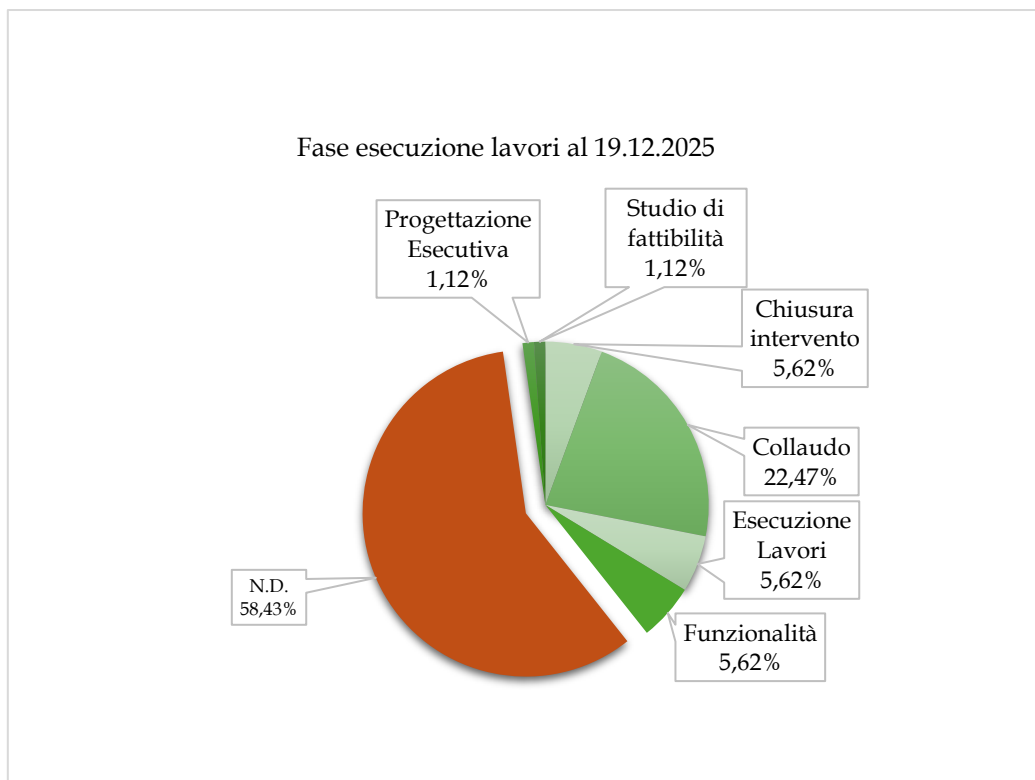


Grafico 7: CUP con finanziamento indiretto per "fase esecuzione lavori" in percentuale - annualità 2022

Al riguardo, si evidenzia come per oltre la metà dei CUP non sia stato ancora valorizzato in BDAP MOP il campo «Fase esecuzione lavori». Inoltre, sussistono ancora iniziative progettuali in «Progettazione esecutiva», «Studio di fattibilità» e in «Esecuzione lavori».

A seguire, nell'analisi sulla correttezza e completezza dei dati resi disponibili, si evidenziano in tabella i seguenti aspetti meritevoli di attenzione.

Valorizzazione campo fine effettiva dei lavori	Numero CUP	% di CUP
non valorizzato	52	58,43%
Totale complessivo	89	100,00%
Controllo tempi tra data fine lavori e data DGR		Numero CUP
Fine effettiva lavori non valorizzata	52	
Tempistiche valorizzate	37	
Totale complessivo	89	
Fase esecuzione lavori	CUP con valorizzazione data fine effettiva dei lavori	
Chiusura intervento	5	
Collaudo	20	
Esecuzione Lavori	5	
Funzionalità	5	
Progettazione Esecutiva	1	
Studio di fattibilità	1	

Tabella 23: Correttezza compilazione campi per data fine lavori, data DGR e fasi esecuzione lavori. Relativamente a CUP con finanziamento indiretto - annualità 2022

Si evidenzia in proposito che per 52 CUP non è stato valorizzato il campo «*Fine effettiva dei lavori*». Laddove il campo «*Fine effettiva dei lavori*» è stato valorizzato, risultano ancora 7 CUP nelle fasi di «*Esecuzione Lavori*», «*Studio di fattibilità*» e «*Progettazione Esecutiva*».

Infine, per l'esercizio in oggetto, dalla verifica sui CIG rilevanti, al 19/12/2025 per tre CUP si riscontra un'incongruenza nell'indicazione delle date di fine effettiva dei lavori e di pubblicazione del CIG rilevante.

A fronte di ciò, si rende necessario per i progetti di seguito indicati **sollecitare la trasmissione dei dati per il monitoraggio e la correzione e l'aggiornamento dei dati già trasmessi.**

Enti beneficiari	CUP	Provenienza dati di monitoraggio	CIG rilevante e data pubblicazione	Data fine effettiva esecuzione lavori	Tempo tra fine lavori e DGR	Fase esecuzione lavori	Misure raccomandate
Commissario Straordinario per l'attuazione degli interventi per la mitigazione del rischio idrogeologico nella Regione Puglia							
Messa in sicurezza del territorio a rischio idrogeologico							
COMMISSARIO STRAORDINARIO PER L'ATTUAZIONE DEGLI INTERVENTI PER LA MITIGAZIONE DEL RISCHIO IDROGEOLOGICO NELLA REGIONE PUGLIA	H39J21012700001	BDAP MOP	22/12/2022	non valorizzato	Fine effettiva lavori non valorizzata	N.D.	Sollecitare trasmissione dati per monitoraggio BDAP MOP
COMMISSARIO STRAORDINARIO PER L'ATTUAZIONE DEGLI INTERVENTI PER LA MITIGAZIONE DEL RISCHIO IDROGEOLOGICO NELLA REGIONE PUGLIA	H59J21010380001	BDAP MOP	16/02/2023	non valorizzato	Fine effettiva lavori non valorizzata	N.D.	Sollecitare trasmissione dati per monitoraggio BDAP MOP
COMMISSARIO STRAORDINARIO PER L'ATTUAZIONE DEGLI INTERVENTI PER LA MITIGAZIONE DEL RISCHIO IDROGEOLOGICO NELLA REGIONE PUGLIA	H79J21011780001	BDAP MOP	22/12/2022	non valorizzato	Fine effettiva lavori non valorizzata	N.D.	Sollecitare trasmissione dati per monitoraggio BDAP MOP
COMMISSARIO STRAORDINARIO PER L'ATTUAZIONE DEGLI INTERVENTI PER LA	H89J21014560001	BDAP MOP	22/12/2022	non valorizzato	Fine effettiva lavori non valorizzata	N.D.	Sollecitare trasmissione dati per monitoraggio BDAP MOP

MITIGAZIONE DEL RISCHIO IDROGEOLOGICO NELLA REGIONE PUGLIA							
COMMISSARIO STRAORDINARIO PER L'ATTUAZIONE DEGLI INTERVENTI PER LA MITIGAZIONE DEL RISCHIO IDROGEOLOGICO NELLA REGIONE PUGLIA	H89J21020510001	BDAP MOP	10/02/2023	non valorizzato	Fine effettiva lavori non valorizzata	N.D.	Sollecitare trasmissione dati per monitoraggio BDAP MOP
Sezione Opere pubbliche e infrastrutture							
Messa in sicurezza degli edifici, con precedenza per gli edifici scolastici, e di altre strutture di proprietà dei Comuni							
COMUNE DI CAMPI SALENTINA	J27H21007190002	BDAP MOP	OK data precedente alla DGR	non valorizzato	Fine effettiva lavori non valorizzata	N.D.	Sollecitare trasmissione dati per monitoraggio BDAP MOP
COMUNE DI CASALNUOVO MONTEROTARO	E55F21003020002	BDAP MOP	30/06/2023	03/04/2023	Tempistiche valorizzate	Esecuzione Lavori	Sollecitare aggiornamento dati: incongruenza tra fine effettiva lavori e fase indicata
COMUNE DI CASTELNUOVO DELLA DAUNIA	G97H21030920002	BDAP MOP	26/04/2023	non valorizzato	Fine effettiva lavori non valorizzata	N.D.	Sollecitare trasmissione dati per monitoraggio BDAP MOP
COMUNE DI CERIGNOLA	J36G21015700003	BDAP MOP	05/08/2022	31/08/2022	Tempistiche valorizzate	Esecuzione Lavori	Sollecitare aggiornamento dati: incongruenza tra fine effettiva lavori e fase indicata
COMUNE DI DISO	G97H21030810002	BDAP MOP	26/08/2022	non valorizzato	Fine effettiva lavori non valorizzata	N.D.	Sollecitare trasmissione dati per monitoraggio BDAP MOP
COMUNE DI FAETO	F67H19003840002	BDAP MOP	12/12/2022	non valorizzato	Fine effettiva lavori non valorizzata	N.D.	Sollecitare trasmissione dati per monitoraggio BDAP MOP
COMUNE DI GALATINA	H25F21001350002	BDAP MOP	11/07/2023	non valorizzato	Fine effettiva lavori non valorizzata	N.D.	Sollecitare trasmissione dati per monitoraggio BDAP MOP
COMUNE DI LIZZANO	H73D21003560002	BDAP MOP	25/10/2022	non valorizzato	Fine effettiva lavori non valorizzata	N.D.	Sollecitare trasmissione dati per monitoraggio BDAP MOP
COMUNE DI ORSARA PUGLIA	J97H21036010002	BDAP MOP	07/10/2022	non valorizzato	Fine effettiva lavori non valorizzata	N.D.	Sollecitare trasmissione dati per monitoraggio BDAP MOP
COMUNE DI PANNI	I25F21001350002	BDAP MOP	04/01/2023	non valorizzato	Fine effettiva lavori non valorizzata	N.D.	Sollecitare trasmissione dati per monitoraggio BDAP MOP
COMUNE DI PATU'	G65F21001660002	BDAP MOP	20/09/2022	non valorizzato	Fine effettiva lavori non valorizzata	N.D.	Sollecitare trasmissione dati per monitoraggio BDAP MOP
COMUNE DI POGGIARDO	H77H21006570002	BDAP MOP	08/03/2023	non valorizzato	Fine effettiva lavori non valorizzata	N.D.	Sollecitare trasmissione dati per monitoraggio BDAP MOP
COMUNE DI POGGIARDO	H77H21006580002	BDAP MOP	14/02/2023	non valorizzato	Fine effettiva lavori non valorizzata	N.D.	Sollecitare trasmissione dati per monitoraggio BDAP MOP
COMUNE DI SAN NICANDRO GARGANICO	H57H21006350003	BDAP MOP	01/09/2022	non valorizzato	Fine effettiva lavori non valorizzata	N.D.	Sollecitare trasmissione dati per monitoraggio BDAP MOP
COMUNE DI SQUINZANO	E77H21012220002	BDAP MOP	16/09/2022	non valorizzato	Fine effettiva lavori non valorizzata	N.D.	Sollecitare trasmissione dati per monitoraggio BDAP MOP
COMUNE DI STORNARELLA	D27H21008470002	BDAP MOP	01/09/2022	non valorizzato	Fine effettiva lavori non valorizzata	N.D.	Sollecitare trasmissione dati per monitoraggio BDAP MOP
Messa in sicurezza del territorio a rischio idrogeologico							
COMUNE DI BICCARI	F77H21010740002	BDAP MOP	24/10/2022	31/12/2023	Tempistiche valorizzate	Esecuzione Lavori	Sollecitare aggiornamento dati: incongruenza tra fine effettiva lavori e fase indicata

COMUNE DI LESINA	I17H21008460002	BDAP MOP	17/11/2022	non valorizzato	Fine effettiva lavori non valorizzata	N.D.	Sollecitare trasmissione dati per monitoraggio BDAP MOP
COMUNE DI VOLTURINO	I97H21006180002	BDAP MOP	07/12/2022	non valorizzato	Fine effettiva lavori non valorizzata	N.D.	Sollecitare trasmissione dati per monitoraggio BDAP MOP
Messa in sicurezza di strade, ponti e viadotti nonché per interventi sulla viabilità e sui trasporti anche con la finalità di ridurre l'inquinamento ambientale							
COMUNE DI ALBERONA	F35F21002730002	BDAP MOP	13/12/2022	non valorizzato	Fine effettiva lavori non valorizzata	N.D.	Sollecitare trasmissione dati per monitoraggio BDAP MOP
COMUNE DI ASCOLI SATRIANO	I67H21005920002	BDAP MOP	23/08/2022	non valorizzato	Fine effettiva lavori non valorizzata	N.D.	Sollecitare trasmissione dati per monitoraggio BDAP MOP
COMUNE DI BOVINO	J87H21011540002	BDAP MOP	OK data precedente alla DGR	non valorizzato	Fine effettiva lavori non valorizzata	N.D.	Sollecitare trasmissione dati per monitoraggio BDAP MOP
COMUNE DI CAGNANO VARANO	B93D21010580002	BDAP MOP	19/08/2022	non valorizzato	Fine effettiva lavori non valorizzata	N.D.	Sollecitare trasmissione dati per monitoraggio BDAP MOP
COMUNE DI CANNOLE	B37H21010290002	BDAP MOP	25/11/2022	non valorizzato	Fine effettiva lavori non valorizzata	N.D.	Sollecitare trasmissione dati per monitoraggio BDAP MOP
COMUNE DI CARLANTINO	C37H21011020003	BDAP MOP	02/09/2022	non valorizzato	Fine effettiva lavori non valorizzata	N.D.	Sollecitare trasmissione dati per monitoraggio BDAP MOP
COMUNE DI CASALVECCHIO DI PUGLIA	F65F21002770002	BDAP MOP	23/11/2022	non valorizzato	Fine effettiva lavori non valorizzata	N.D.	Sollecitare trasmissione dati per monitoraggio BDAP MOP
COMUNE DI CASTELLUCCI DEI SAURI	I77H21006690002	BDAP MOP	15/12/2022	non valorizzato	Fine effettiva lavori non valorizzata	N.D.	Sollecitare trasmissione dati per monitoraggio BDAP MOP
COMUNE DI CAVALLINO	I27H21007070002	BDAP MOP	15/12/2022	non valorizzato	Fine effettiva lavori non valorizzata	N.D.	Sollecitare trasmissione dati per monitoraggio BDAP MOP
COMUNE DI CURSI	E77H20004520002	BDAP MOP	20/02/2023	15/08/2024	Tempistiche valorizzate	Esecuzione Lavori	Sollecitare aggiornamento dati: incongruenza tra fine effettiva lavori e fase indicata
COMUNE DI GIURDIGNANO	B67H21011050002	BDAP MOP	11/10/2022	non valorizzato	Fine effettiva lavori non valorizzata	N.D.	Sollecitare trasmissione dati per monitoraggio BDAP MOP
COMUNE DI MANDURIA	I87H21005880002	BDAP MOP	06/10/2022	non valorizzato	Fine effettiva lavori non valorizzata	N.D.	Sollecitare trasmissione dati per monitoraggio BDAP MOP
COMUNE DI MARTIGNANO	E57H21009070002	BDAP MOP	01/12/2022	non valorizzato	Fine effettiva lavori non valorizzata	N.D.	Sollecitare trasmissione dati per monitoraggio BDAP MOP
COMUNE DI MARUGGIO	E17H21011180002	BDAP MOP	21/11/2022	non valorizzato	Fine effettiva lavori non valorizzata	N.D.	Sollecitare trasmissione dati per monitoraggio BDAP MOP
COMUNE DI MATINO	F67H21008120002	BDAP MOP	26/08/2022	non valorizzato	Fine effettiva lavori non valorizzata	N.D.	Sollecitare trasmissione dati per monitoraggio BDAP MOP
COMUNE DI MATTINATA	I57H21009290002	BDAP MOP	16/09/2022	non valorizzato	Fine effettiva lavori non valorizzata	N.D.	Sollecitare trasmissione dati per monitoraggio BDAP MOP
COMUNE DI MINERVINO DI LECCE	H27H21007220002	BDAP MOP	16/02/2023	non valorizzato	Fine effettiva lavori non valorizzata	N.D.	Sollecitare trasmissione dati per monitoraggio BDAP MOP
COMUNE DI MONTEIASI	B37H21010310002	BDAP MOP	12/12/2022	non valorizzato	Fine effettiva lavori non valorizzata	N.D.	Sollecitare trasmissione dati per monitoraggio BDAP MOP
COMUNE DI MONTEMESOLA	C47H21008470002	BDAP MOP	OK data precedente alla DGR	non valorizzato	Fine effettiva lavori non valorizzata	N.D.	Sollecitare trasmissione dati per monitoraggio BDAP MOP
COMUNE DI NEVIANO	B85F21007770002	BDAP MOP	15/06/2023	non valorizzato	Fine effettiva lavori non valorizzata	N.D.	Sollecitare trasmissione dati per monitoraggio BDAP MOP
COMUNE DI ORDONA	J15F21001370002	BDAP MOP	OK data precedente alla DGR	non valorizzato	Fine effettiva lavori non valorizzata	N.D.	Sollecitare trasmissione dati per monitoraggio BDAP MOP
COMUNE DI ORTA NOVA	H17H21009170002	BDAP MOP	13/12/2022	non valorizzato	Fine effettiva lavori non valorizzata	N.D.	Sollecitare trasmissione dati per monitoraggio BDAP MOP
COMUNE DI POGGIO IMPERIALE	C57H21008300002	BDAP MOP	05/12/2022	non valorizzato	Fine effettiva lavori non valorizzata	N.D.	Sollecitare trasmissione dati per monitoraggio BDAP MOP

COMUNE DI PULSANO	F97H21011170002	BDAP MOP	27/03/2023	non valorizzato	Fine effettiva lavori non valorizzata	N.D.	Sollecitare trasmissione dati per monitoraggio BDAP MOP
COMUNE DI RIGNANO GARGANICO	D63D21006190002	BDAP MOP	06/12/2022	non valorizzato	Fine effettiva lavori non valorizzata	N.D.	Sollecitare trasmissione dati per monitoraggio BDAP MOP
COMUNE DI RUFFANO	J17H21007190002	BDAP MOP	23/06/2023	non valorizzato	Fine effettiva lavori non valorizzata	N.D.	Sollecitare trasmissione dati per monitoraggio BDAP MOP
COMUNE DI SAN MARZANO DI SAN GIUSEPPE	B37H21010620002	BDAP MOP	17/10/2022	non valorizzato	Fine effettiva lavori non valorizzata	N.D.	Sollecitare trasmissione dati per monitoraggio BDAP MOP
COMUNE DI SAN PAOLO DI CIVITATE	I67H21005870002	BDAP MOP	02/11/2022	19/10/2022	Tempistiche valorizzate	Studio di fattibilità	Sollecitare aggiornamento dati: incongruenza tra fine effettiva lavori e fase indicata
COMUNE DI SANTA CESAREA TERME	B95F21002280002	BDAP MOP	04/08/2022	non valorizzato	Fine effettiva lavori non valorizzata	N.D.	Sollecitare trasmissione dati per monitoraggio BDAP MOP
COMUNE DI SAVA	I47H21007160002	BDAP MOP	23/02/2023	non valorizzato	Fine effettiva lavori non valorizzata	N.D.	Sollecitare trasmissione dati per monitoraggio BDAP MOP
COMUNE DI TORREMAGGIORE	G37H21034980002	BDAP MOP	13/12/2022	25/08/2022	Tempistiche valorizzate	Progettazione Esecutiva	Sollecitare aggiornamento dati: incongruenza tra fine effettiva lavori e fase indicata
COMUNE DI TROIA	E55F21002930002	BDAP MOP	03/03/2023	04/11/2023	Tempistiche valorizzate	Esecuzione Lavori	Sollecitare aggiornamento dati: incongruenza tra fine effettiva lavori e fase indicata
COMUNE DI VICO DEL GARGANO	F67H21009360002	BDAP MOP	25/10/2022	non valorizzato	Fine effettiva lavori non valorizzata	N.D.	Sollecitare trasmissione dati per monitoraggio BDAP MOP
COMUNE DI VILLA CASTELLI	J97H21036180002	BDAP MOP	17/02/2023	non valorizzato	Fine effettiva lavori non valorizzata	N.D.	Sollecitare trasmissione dati per monitoraggio BDAP MOP
Progetti di rigenerazione urbana, riconversione energetica e utilizzo fonti rinnovabili							
COMUNE DI LOCOROTONDO	G19J21013680002	BDAP MOP	29/03/2023	non valorizzato	Fine effettiva lavori non valorizzata	N.D.	Sollecitare trasmissione dati per monitoraggio BDAP MOP

Tabella 24: Correttezza di compilazione a livello di CUP e misure raccomandate per progetti con finanziamenti indiretti – annualità 2022

Di seguito, si procede a riportare i principali dati delle iniziative progettuali sostenute per l'annualità 2022 e ad illustrare il loro stato di avanzamento aggiornato al 19/12/2025. In particolare, si rappresentano le iniziative progettuali organizzate per tipologia di investimento ex Art. 1 comma 135 della l.145/2018 e *smi* e per strutture regionali competenti e ad illustrare il loro stato di avanzamento in termini di pagamenti effettuati, di erogazioni ricevute e di erogazioni sugli importi ministeriali trasferibili. Ciò permette di individuare la *performance* di ciascuna struttura regionale, di evidenziare potenziali aspetti di miglioramento tra progetti attinenti alla stessa tipologia di intervento, nonché di segnalare quelle iniziative da attenzionare per risolvere i profili maggiormente critici.

Erogazioni regionali, trasferimenti ministeriali, pagamenti effettuati e finanziamento concesso	Contributi statali indiretti	Totale complessivo
Pagamenti effettuati	24.274.847,40 €	24.274.847,40 €
Erogazioni regionali	21.820.661,45 €	21.820.661,45 €
Trasferimenti ministeriali effettuabili	25.100.926,32 €	25.100.926,32 €
Finanziamento concesso	35.152.500,00 €	35.152.500,00 €
Quota dei pagamenti effettuati sul finanziamento concesso totale	69,06%	69,06%
Quota di erogazioni regionali sul finanziamento concesso totale	62,07%	62,07%

Quota degli importi ministeriali trasferiti sul finanziamento concesso totale					71,41%		71,41%	
Indicatori di: pagamento, erogazione regionale ed importo ministeriale trasferibile su finanziamento concesso	Numero CUP	Di cui CUP con criticità	Quota finanziamento concesso su totale dei CUP	Quota pagamenti effettuati su totale dei CUP	Quota erogazioni regionali su totale dei CUP	Quota dei pagamenti effettuati sul finanziamento concesso	Quota di erogazioni regionali sul finanziamento concesso	Indicatore erogazioni regionali su trasferibili ministeriali
Messa in sicurezza degli edifici, con precedenza per gli edifici scolastici, e di altre strutture di proprietà dei Comuni	27	16	17,44%	22,74%	22,39%	90,05%	79,70%	111,62%
Sezione Opere pubbliche e infrastrutture	27	16	17,44%	22,74%	22,39%	90,05%	79,70%	111,62%
Messa in sicurezza del territorio a rischio idrogeologico	9	7	42,97%	26,30%	29,23%	42,26%	42,23%	59,14%
Sezione Opere pubbliche e infrastrutture	4	2	3,41%	3,38%	3,74%	68,41%	68,02%	95,26%
Commissario Straordinario per l'attuazione degli interventi per la mitigazione del rischio idrogeologico nella Regione Puglia	5	5	39,56%	22,92%	25,49%	40,00%	40,00%	56,02%
Messa in sicurezza di strade, ponti e viadotti nonché per interventi sulla viabilità e sui trasporti anche con la finalità di ridurre l'inquinamento ambientale	52	30	39,16%	50,34%	47,93%	88,78%	75,98%	106,40%
Sezione Opere pubbliche e infrastrutture	52	30	39,16%	50,34%	47,93%	88,78%	75,98%	106,40%
Progetti di rigenerazione urbana, riconversione energetica e utilizzo fonti rinnovabili	1	1	0,43%	0,62%	0,45%	100,00%	64,82%	90,78%
Sezione Opere pubbliche e infrastrutture	1	1	0,43%	0,62%	0,45%	100,00%	64,82%	90,78%
Totale complessivo	89	54	100,00%	100,00%	100,00%	69,06%	62,07%	86,93%

Tabella 25: Indicatori di: pagamento, erogazione regionale ed importo ministeriale trasferibile su finanziamento concesso – annualità 2022

I dati sopra riportati, tenuto conto che la quota dei pagamenti effettuati sul finanziamento concesso a livello complessivo, rappresenta l'indicatore principale per lo stato di avanzamento dei pagamenti sostenuti per tutta l'annualità 2022, evidenziando livelli di spesa per ogni tipologia di interventi affidati alla Sezione Opere pubbliche e infrastrutture del tutto apprezzabili (pari al 69,06 per cento). Tuttavia, le iniziative progettuali relative alla «messa in sicurezza del territorio a rischio idrogeologico», facenti capo alla gestione del Commissario Straordinario per l'attuazione degli interventi per la mitigazione del rischio idrogeologico nella Regione Puglia (come specificato in seguito a livello di CUP), manifestano un piano di spesa pari a solo il 40,00 per cento del finanziamento concesso. In proposito, l'Ente Regionale ha specificato che «è in corso l'aggiornamento dei dati relativi alla rendicontazione economico-finanziaria sulle piattaforme dedicate, con particolare riferimento al sistema BDAP (Banca Dati delle Amministrazioni Pubbliche)».

Si evidenzia che, per quasi ogni struttura regionale e tipologia di investimento, le erogazioni regionali sono pressoché pari rispetto al livello dei pagamenti effettuati. Tuttavia, relativamente alla Sezione Opere pubbliche, per i «Progetti di rigenerazione urbana, riconversione energetica e utilizzo fonti rinnovabili», a fronte del completamento dei piani di spesa, le erogazioni regionali sono leggermente inferiori all'indicatore della media sugli

importi trasferibili ministeriali. Diversamente, per la stessa struttura regionale, i progetti inerenti la «Messa in sicurezza degli edifici, con precedenza per gli edifici scolastici, e di altre strutture di proprietà dei Comuni» e la «Messa in sicurezza di strade, ponti e viadotti nonché per interventi sulla viabilità e sui trasporti anche con la finalità di ridurre l'inquinamento ambientale» risultano, nel complesso, aver ricevuto erogazioni regionali leggermente superiori all'indicatore sugli importi trasferibili ministeriali.

Per tutta l'annualità, si constata la presenza, comunque, di 54 CUP su 89 che meritano attenzione. Tra questi, emergono le 5 iniziative progettuali facenti capo al Commissario Straordinario per l'attuazione degli interventi per la mitigazione del rischio idrogeologico nella Regione Puglia, in quanto rappresentano il 39,56 per cento di tutti i progetti a contribuzione indiretta, in termini di destinatari del finanziamento concesso.

Procedendo ad un livello di maggior dettaglio, diviene utile considerare come indici per ciascun CUP le quote delle erogazioni regionali sui pagamenti effettuati, le quote dei pagamenti effettuati sul finanziamento concesso e le quote delle erogazioni regionali sul finanziamento concesso. Nella tabella seguente si rappresenta la situazione relativa ai CUP meritevoli di maggiore attenzione.

Tipologia	CUP	Fase esecuzione e lavori	Finanziamento concesso	Pagamenti effettuati	Erogazioni regionali	Importi ministeriali trasferiti riproporzionati	Quota delle erogazioni regionali sui pagamenti effettuati	Quota dei pagamenti effettuati sul finanziamento concesso	Quota delle erogazioni regionali sul finanziamento concesso	Misure raccomandate
Messa in sicurezza degli edifici, con precedenza per gli edifici scolastici, e di altre strutture di proprietà dei Comuni										
Sezione Opere pubbliche e infrastrutture										
COMUNE DI COLLEPASSO	J35F21004050002	Collaudo	300.000,00 €	300.000,00 €	207.004,13 €	214.217,42 €	69,00%	100,00 %	69,00%	Verificare attività di rendicontazione per procedere eventualmente ad aumentare le erogazioni regionali
COMUNE DI GALATINA	H25F21001350002	N.D.	225.000,00 €	225.000,00 €	152.597,65 €	160.663,07 €	67,82%	100,00 %	67,82%	Verificare attività di rendicontazione per procedere eventualmente ad aumentare le erogazioni regionali
COMUNE DI ORSARA DI PUGLIA	J97H21036010002	N.D.	300.000,00 €	287.708,80 €	201.100,90 €	214.217,42 €	69,90%	95,90%	67,03%	Verificare attività di rendicontazione per procedere eventualmente ad aumentare le erogazioni regionali
COMUNE DI ACCADIA	B27H21008090002	Collaudo	300.000,00 €	278.158,80 €	205.887,94 €	214.217,42 €	74,02%	92,72%	68,63%	Verificare attività di rendicontazione per procedere eventualmente ad aumentare le erogazioni regionali
COMUNE DI CAMPI SALENTINA	J27H21007190002	N.D.	280.009,47 €	280.009,47 €	184.643,22 €	199.943,02 €	65,94%	100,00 %	65,94%	Verificare attività di rendicontazione per procedere eventualmente ad aumentare le erogazioni regionali
COMUNE DI CASALNUOVO MONTEROTARO	E55F21003020002	Esecuzioni e Lavori	300.000,00 €	271,55 €	209.167,97 €	214.217,42 €	77027,42%	0,09%	69,72%	Verificare stato del progetto e sollecitare attuazione piano di spesa (pochi pagamenti)

										nonostante erogazioni regionali anticipate)
COMUNE DI CASTELNUOVO DELLA DAUNIA	G97H21030920002	N.D.	150.001,00 €	150.001,00 €	103.509,92 €	107.109,42 €	69,01%	100,00%	69,01%	Verificare attività di rendicontazione per procedere eventualmente ad aumentare le erogazioni regionali
COMUNE DI DISO	G97H21030810002	N.D.	135.000,00 €	134.071,25 €	89.667,72 €	96.397,84 €	66,88%	99,31%	66,42%	Verificare attività di rendicontazione per procedere eventualmente ad aumentare le erogazioni regionali
COMUNE DI FAETO	F67H19003840002	N.D.	300.000,00 €	273.725,26 €	201.573,23 €	214.217,42 €	73,64%	91,24%	67,19%	Verificare attività di rendicontazione per procedere eventualmente ad aumentare le erogazioni regionali
COMUNE DI LIZZANO	H73D21003560002	N.D.	300.000,00 €	261.352,96 €	200.383,71 €	214.217,42 €	76,67%	87,12%	66,79%	Verificare attività di rendicontazione per procedere eventualmente ad aumentare le erogazioni regionali
COMUNE DI ORTELLE	D27H21008590002	Collaudo	247.900,00 €	241.764,28 €	170.832,47 €	177.015,00 €	70,66%	97,52%	68,91%	Verificare attività di rendicontazione per procedere eventualmente ad aumentare le erogazioni regionali
COMUNE DI PANNI	I25F21001350002	N.D.	49.892,40 €	1.965,00 €	34.348,97 €	35.626,07 €	1748,04%	3,94%	68,85%	Verificare stato del progetto e sollecitare attuazione piano di spesa (pochi pagamenti nonostante erogazioni regionali anticipate)
COMUNE DI POGGIARDO	H77H21006570002	N.D.	115.000,00 €	115.000,00 €	73.154,07 €	82.116,68 €	63,61%	100,00%	63,61%	Verificare attività di rendicontazione per procedere eventualmente ad aumentare le erogazioni regionali
COMUNE DI ROCCHETTA SANT'ANTONIO	E75F21001480002	Collaudo	150.000,00 €	139.582,16 €	101.841,49 €	107.108,71 €	72,96%	93,05%	67,89%	Verificare attività di rendicontazione per procedere eventualmente ad aumentare le erogazioni regionali
COMUNE DI SAN NICANDRO GARGANICO	H57H21006350003	N.D.	300.000,00 €	298.066,25 €	205.882,32 €	214.217,42 €	69,07%	99,36%	68,63%	Verificare attività di rendicontazione per procedere eventualmente ad aumentare le erogazioni regionali
COMUNE DI SQUINZANO	E77H21012220002	N.D.	192.000,00 €	109.658,96 €	100.221,65 €	137.099,15 €	91,39%	57,11%	52,20%	Verificare stato del progetto e sollecitare attuazione piano di spesa
Messa in sicurezza del territorio a rischio idrogeologico										
Sezione Opere pubbliche e infrastrutture										
COMUNE DI VOLTURINO	I97H21006180002	N.D.	300.000,00 €	171.232,91 €	171.232,91 €	214.217,42 €	100,00%	57,08%	57,08%	Verificare stato del progetto e sollecitare attuazione piano di spesa
COMUNE DI LESINA	I17H21008460002	N.D.	300.000,00 €	150.932,87 €	175.790,77 €	214.217,42 €	116,47%	50,31%	58,60%	Verificare stato del progetto e sollecitare attuazione piano di spesa (pagamenti sotto media complessiva nonostante erogazioni regionali anticipate)
Commissario Straordinario per l'attuazione degli interventi per la mitigazione del rischio idrogeologico nella Regione Puglia										
COMMISSARIO STRAORDINARIO PER L'ATTUAZIONE DEGLI INTERVENTI PER LA MITIGAZIONE DEL RISCHIO IDROGEOLOGICO NELLA REGIONE PUGLIA	H39J21012700001	N.D.	360.000,00 €	144.000,00 €	144.000,00 €	257.060,91 €	100,00%	40,00%	40,00%	Verificare stato del progetto e sollecitare attuazione piano di spesa
COMMISSARIO STRAORDINARIO PER L'ATTUAZIONE DEGLI INTERVENTI PER LA MITIGAZIONE DEL RISCHIO IDROGEOLOGICO NELLA	H59J21010380001	N.D.	600.000,00 €	240.000,00 €	240.000,00 €	428.434,84 €	100,00%	40,00%	40,00%	Verificare stato del progetto e sollecitare attuazione piano di spesa

REGIONE PUGLIA										
COMMISSARIO STRAORDINARIO PER L'ATTUAZIONE DEGLI INTERVENTI PER LA MITIGAZIONE DEL RISCHIO IDROGEOLOGICO NELLA REGIONE PUGLIA	H79J21011780001	N.D.	5.300.000,00 €	2.120.000,00 €	2.120.000,00 €	3.784.507,77 €	100,00 %	40,00%	40,00%	Verificare stato del progetto e sollecitare attuazione piano di spesa
COMMISSARIO STRAORDINARIO PER L'ATTUAZIONE DEGLI INTERVENTI PER LA MITIGAZIONE DEL RISCHIO IDROGEOLOGICO NELLA REGIONE PUGLIA	H89J21014560001	N.D.	3.000.000,00 €	1.200.000,00 €	1.200.000,00 €	2.142.174,21 €	100,00 %	40,00%	40,00%	Verificare stato del progetto e sollecitare attuazione piano di spesa
COMMISSARIO STRAORDINARIO PER L'ATTUAZIONE DEGLI INTERVENTI PER LA MITIGAZIONE DEL RISCHIO IDROGEOLOGICO NELLA REGIONE PUGLIA	H89J21020510001	N.D.	4.646.750,00 €	1.858.700,00 €	1.858.700,00 €	3.318.049,34 €	100,00 %	40,00%	40,00%	Verificare stato del progetto e sollecitare attuazione piano di spesa
Messa in sicurezza di strade, ponti e viadotti nonché per interventi sulla viabilità e sui trasporti anche con la finalità di ridurre l'inquinamento ambientale										
Sezione Opere pubbliche e infrastrutture										
COMUNE DI ASCOLI SATRIANO	I67H21005920002	N.D.	300.000,00 €	295.888,61 €	- €	214.217,42 €	0,00%	98,63%	0,00%	Verificare attività di rendicontazione per procedere eventualmente erogazioni regionali (attualmente non risultano ancora effettuate)
COMUNE DI CARLANTINO	C37H21011020003	N.D.	300.000,00 €	272.111,01 €	203.730,47 €	214.217,42 €	74,87%	90,70%	67,91%	Verificare attività di rendicontazione per procedere eventualmente ad aumentare le erogazioni regionali
COMUNE DI MAGLIE	D37H21009100002	Collaudo	300.000,00 €	300.000,00 €	208.087,04 €	214.217,42 €	69,36%	100,00 %	69,36%	Verificare attività di rendicontazione per procedere eventualmente ad aumentare le erogazioni regionali
COMUNE DI MONTEIASI	B37H21010310002	N.D.	295.000,00 €	282.099,21 €	196.667,93 €	210.647,13 €	69,72%	95,63%	66,67%	Verificare attività di rendicontazione per procedere eventualmente ad aumentare le erogazioni regionali
COMUNE DI ORTA NOVA	H17H21009170002	N.D.	300.000,00 €	281.351,90 €	204.458,34 €	214.217,42 €	72,67%	93,78%	68,15%	Verificare attività di rendicontazione per procedere eventualmente ad aumentare le erogazioni regionali
COMUNE DI SAVA	I47H21007160002	N.D.	200.000,00 €	191.890,06 €	126.562,44 €	142.811,61 €	65,96%	95,95%	63,28%	Verificare attività di rendicontazione per procedere eventualmente ad aumentare le erogazioni regionali
COMUNE DI VICO DEL GARGANO	F67H21009360002	N.D.	150.000,00 €	146.533,97 €	80.902,77 €	107.108,71 €	55,21%	97,69%	53,94%	Verificare attività di rendicontazione per procedere eventualmente ad aumentare le erogazioni regionali
COMUNE DI POGGIARDO	H77H21006590002	Chiusura intervento	81.000,00 €	79.818,52 €	56.199,85 €	57.838,70 €	70,41%	98,54%	69,38%	Verificare attività di rendicontazione per procedere eventualmente ad aumentare le erogazioni regionali
COMUNE DI ROCCHETTA	E76J15000480002	Funzionalità	300.000,00 €	258.352,06 €	178.395,68 €	214.217,42 €	69,05%	86,12%	59,47%	Verificare attività di rendicontazione per procedere eventualmente

SANT'ANTONIO											ad aumentare le erogazioni regionali
COMUNE DI CAGNANO VARANO	B93D21010580002	N.D.	300.000,00 €	300.000,00 €	181.463,08 €	214.217,42 €	60,49%	100,00 %	60,49%	Verificare attività di rendicontazione per procedere eventualmente ad aumentare le erogazioni regionali	
COMUNE DI CANNOLE	B37H21010290002	N.D.	283.000,00 €	259.938,27 €	158.594,93 €	202.078,43 €	61,01%	91,85%	56,04%	Verificare attività di rendicontazione per procedere eventualmente ad aumentare le erogazioni regionali	
COMUNE DI CASALVECCHIO DI PUGLIA	F65F21002770002	N.D.	300.000,00 €	140.544,30 €	176.199,48 €	214.217,42 €	125,37 %	46,85%	58,73%	Verificare stato del progetto e sollecitare attuazione piano di spesa (pagamenti sotto media complessiva nonostante erogazioni regionali anticipate)	
COMUNE DI CAVALLINO	I27H21007070002	N.D.	297.076,73 €	270.024,80 €	199.261,60 €	212.130,04 €	73,79%	90,89%	67,07%	Verificare attività di rendicontazione per procedere eventualmente ad aumentare le erogazioni regionali	
COMUNE DI CURSI	E77H20004520002	Esecuzioni e Lavori	300.000,00 €	191.931,88 €	205.242,24 €	214.217,42 €	106,93 %	63,98%	68,41%	Verificare stato del progetto e sollecitare attuazione piano di spesa (pagamenti sotto media complessiva nonostante erogazioni regionali anticipate)	
COMUNE DI MANDURIA	I87H21005880002	N.D.	300.000,00 €	189.520,51 €	148.221,86 €	214.217,42 €	78,21%	63,17%	49,41%	Verificare stato del progetto e sollecitare attuazione piano di spesa	
COMUNE DI MARTIGNANO	E57H21009070002	N.D.	300.000,00 €	88.284,68 €	201.654,05 €	214.217,42 €	228,41 %	29,43%	67,22%	Verificare stato del progetto e sollecitare attuazione piano di spesa (pochi pagamenti nonostante erogazioni regionali anticipate)	
COMUNE DI MARUGGIO	E17H21011180002	N.D.	150.000,00 €	150.000,00 €	101.334,03 €	107.108,71 €	67,56%	100,00 %	67,56%	Verificare attività di rendicontazione per procedere eventualmente ad aumentare le erogazioni regionali	
COMUNE DI MATINO	F67H21008120002	N.D.	300.000,00 €	278.136,49 €	171.001,08 €	214.217,42 €	61,48%	92,71%	57,00%	Verificare attività di rendicontazione per procedere eventualmente ad aumentare le erogazioni regionali	
COMUNE DI MONTESANO SALENTINO	I47H21006090002	Collaudo	300.000,00 €	201.572,48 €	146.262,94 €	214.217,42 €	72,56%	67,19%	48,75%	Verificare attività di rendicontazione per procedere eventualmente ad aumentare le erogazioni regionali	
COMUNE DI MOTTA MONTECORVINO	H85F21001430002	Collaudo	300.000,00 €	195.334,27 €	197.560,15 €	214.217,42 €	101,14 %	65,11%	65,85%	Verificare stato del progetto e sollecitare attuazione piano di spesa (pagamenti sotto media complessiva nonostante erogazioni regionali anticipate)	
COMUNE DI NEVIANO	B85F21007770002	N.D.	300.000,00 €	231.427,12 €	182.484,74 €	214.217,42 €	78,85%	77,14%	60,83%	Verificare attività di rendicontazione per procedere eventualmente ad aumentare le erogazioni regionali	
COMUNE DI NOCI	D73D21007030002	Chiusura intervento	270.000,00 €	260.813,78 €	188.288,09 €	192.795,68 €	72,19%	96,60%	69,74%	Verificare attività di rendicontazione per procedere eventualmente ad aumentare le erogazioni regionali	
COMUNE DI ORDONA	J15F21001370002	N.D.	300.000,00 €	300.000,00 €	204.480,35 €	214.217,42 €	68,16%	100,00 %	68,16%	Verificare attività di rendicontazione per procedere eventualmente ad aumentare le erogazioni regionali	
COMUNE DI PULSANO	F97H21011170002	N.D.	300.000,00 €	261.610,25 €	148.737,07 €	214.217,42 €	56,85%	87,20%	49,58%	Verificare attività di rendicontazione per procedere eventualmente ad aumentare le erogazioni regionali	
COMUNE DI RIGNANO GARGANICO	D63D21006190002	N.D.	300.000,00 €	279.416,04 €	206.235,36 €	214.217,42 €	73,81%	93,14%	68,75%	Verificare attività di rendicontazione per procedere eventualmente ad aumentare le erogazioni regionali	
COMUNE DI RUFFANO	J17H21007190002	N.D.	300.000,00 €	165.017,10 €	191.663,59 €	214.217,42 €	116,15 %	55,01%	63,89%	Verificare stato del progetto e sollecitare attuazione piano di spesa (pagamenti sotto media	

										complessiva nonostante erogazioni regionali anticipate)
COMUNE DI SAN MARCO LA CATOLA	G47H2106 0940002	Collaudo	300.000,00 €	292.154,86 €	208.091,71 €	214.217,42 €	71,23%	97,38%	69,36%	Verificare attività di rendicontazione per procedere eventualmente ad aumentare le erogazioni regionali
COMUNE DI SAN MARZANO DI SAN GIUSEPPE	B37H2101 0620002	N.D.	298.770,40 €	280.088,07 €	200.984,10 €	213.339,42 €	71,76%	93,75%	67,27%	Verificare attività di rendicontazione per procedere eventualmente ad aumentare le erogazioni regionali
COMUNE DI TORREMAGGIORE	G37H2103 4980002	Progettazione Esecutiva	300.000,00 €	289.501,20 €	205.747,72 €	214.217,42 €	71,07%	96,50%	68,58%	Verificare attività di rendicontazione per procedere eventualmente ad aumentare le erogazioni regionali
COMUNE DI TROIA	E55F21002 930002	Esecuzioni e Lavori	300.000,00 €	274.024,75 €	202.334,47 €	214.217,42 €	73,84%	91,34%	67,44%	Verificare attività di rendicontazione per procedere eventualmente ad aumentare le erogazioni regionali
Progetti di rigenerazione urbana, riconversione energetica e utilizzo fonti rinnovabili										
Sezione Opere pubbliche e infrastrutture										
COMUNE DI LOCOROTONDO	G19J21013 680002	N.D.	150.000,00 €	150.000,00 €	97.232,63 €	107.108,71 €	64,82%	100,00 %	64,82%	Verificare attività di rendicontazione per procedere eventualmente ad aumentare le erogazioni regionali

Tabella 26: Indicatori di spesa, erogazioni regionali, importi trasferibili ministeriali riproporzionati e misure raccomandate a livello di CUP con finanziamenti indiretti – annualità 2022

Dai dati sopra riportati, si segnalano quei CUP per cui **si raccomanda la verifica delle attività di rendicontazione, al fine di procedere senza ulteriori ritardi con le erogazioni, (compatibilmente con le risorse ministeriali trasferite), attenzionando il monitoraggio dello stato di avanzamento dell'intervento e sollecitando, ove necessario, la realizzazione delle fasi e il prosieguo dei piani di spesa, al fine di consentire, così, l'ulteriore trasferimento di risorse da parte ministeriale.** Per 34 CUP, infatti, è raccomandata la verifica delle attività di rendicontazione al fine di procedere alle conseguenti erogazioni regionali (in particolare per il CUP I67H21005920002 del Comune di Ascoli Satriano, per cui a fronte di una elevata percentuale di completamento del piano di spesa, non risultano ancora erogazioni regionali).

Per 15 CUP si raccomanda di sollecitare la realizzazione delle attività e del piano di spesa (in particolare, per i CUP n. E55F21003020002 del Comune di Casalnuovo Monterotaro e n. I25F21001350002 del Comune di Panni, per i quali i pagamenti effettuati sono quasi nulli, nonostante anche erogazioni regionali in anticipo).

8. Stato dell'arte per i contributi relativi all'annualità 2023

Per l'annualità 2023, secondo quanto previsto con l'allegato H di cui all'art. 1, comma 809, della Legge n.178 del 30.12.2020, punto b), l'ammontare dei contributi statali per la Regione Puglia ammontava ad euro 34.596.750,00. Come già indicato nel precedente referto, allegato alla Deliberazione n. 7/2025/FRG di questa Sezione e a cui si rimanda, a seguito di aggiornamenti normativi e di alcune revoche di progetti, il contributo statale è stato rideterminato ad euro 33.220.050,00.

Le richieste di trasferimento della Regione al Ministero e i relativi trasferimenti effettuati da questo alla Regione, sono illustrati nella tabella di seguito.

Trasferimenti	Importo trasferimento	Ultima data richiesta	Data trasferimento
Acconto 1	12.208.163,00 €	04/05/2023	23/06/2023
Acconto 2	12.208.163,00 €	29/11/2024	19/12/2024
Saldo	N.D.	12/01/2026	N.D.
Quote di trasferimenti ministeriali			
Quota di trasferimenti MEF su finanziamento concesso			73,50%
Quota di finanziamenti concessi non trasferiti da MEF			26,50%

Tabella 27: Situazione su richieste e trasferimenti ministeriali - annualità 2023

Dal prospetto indicato, risulta che il Ministero non abbia ancora trasferito la quota a saldo del contributo statale riconosciuto per investimenti diretti ed indiretti.

Per il 2023 risultano essere sostenuti 88 progetti, di cui 87 impiegando i fondi ministeriali in qualità di contributi indiretti, veicolati per mezzo della Regione, e 1 direttamente gestito dalla Regione.

Si illustra di seguito in tabella lo stato di avanzamento dei pagamenti effettuati, rapportandolo nei successivi grafici al livello del finanziamento concesso e al livello dei trasferimenti ricevuti da parte ministeriale:

Stato avanzamento dei pagamenti	
Pagamenti effettuati al 19.12.2025	23.134.412,74 €
Finanziamento concesso	33.220.050,00 €
Trasferimenti ministeriali effettuati	24.416.326,31 €

Tabella 28: Pagamenti effettuati su totale dei finanziamenti - annualità 2023

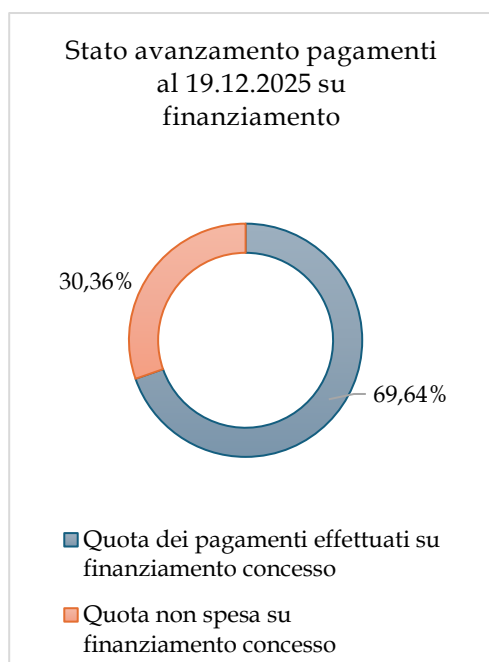


Grafico 8: Stato di avanzamento dei pagamenti sul finanziamento - annualità 2023

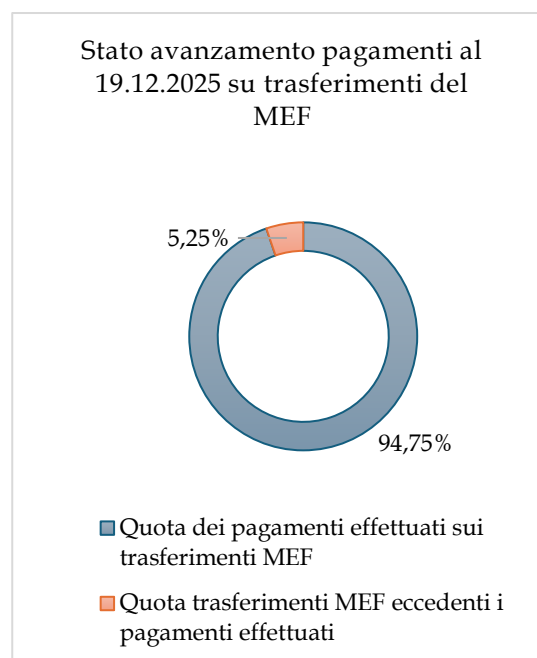


Grafico 9: Stato di avanzamento dei pagamenti sui trasferimenti ministeriali - annualità 2023

Dai grafici emerge un aumento di 33,24 punti percentuali rispetto allo stato di avanzamento rilevato nella precedente deliberazione n. 7/2025/FRG, pari al 36,40 per cento sul finanziamento concesso. Inoltre, si riscontra una quota di pagamenti effettuati quasi pari a tutti i trasferimenti ministeriali sinora erogati alla Regione.

Con i dati trasmessi alla Sezione e aggiornati al 19/12/2025, la percentuale dei pagamenti sostenuti sul finanziamento concesso era inferiore al 70 per cento, condizione per avanzare la richiesta di saldo. Tuttavia, in data 12/01/2025 la Regione ha provveduto a trasmettere la richiesta di saldo, avendo dichiarato di aver riscontrato un avanzamento dei pagamenti sul finanziamento concesso pari al 70,62 per cento, risultante dai dati aggiornati al 05/01/2026. Nel prosieguo della trattazione, non essendo stati forniti i dati al 05/01/2026 a livello di singolo CUP, si terrà conto dei dati disponibili al 19/12/2025 (pari al 69,64 per cento dei pagamenti sul finanziamento concesso).

In considerazione del descritto quadro generale, si procede ad approfondire alcuni aspetti di dettaglio.

8.1 Indagine su progetti con finanziamenti indiretti

Con riferimento ai finanziamenti indiretti, tenuto conto delle banche dati e dei dati forniti dalla Regione, si è proceduto a rappresentare il quadro sulla completezza dei dati disponibili, col fine di definire gli aspetti oggetto dell'indagine e di intercettare, anche a livello di singola iniziativa progettuale, quelle potenziali criticità da attenzionare e risolvere con opportune misure da adottare.

Nella tabella seguente si rappresenta il numero totale di progetti oggetto di finanziamenti indiretti, per i quali risulta possibile il monitoraggio grazie alla trasmissione dei dati su BDAP/MOP.

Provenienza dati di monitoraggio	Numero CUP	CUP in %
BDAP MOP	87	100,00%
Totale CUP	87	100,00%

Tabella 29: Numero progetti con finanziamento indiretto e trasmissione CUP - annualità 2023

Per l'esercizio in oggetto, dalla verifica sui CIG rilevanti, al 19/12/2025 risulta una ulteriore criticità riguardante la mancata associazione del CIG al CUP n. D37H21009220002 del Comune di Alezio, in quanto ancora in verifica amministrativa.

A seguire, si rappresenta la situazione di ogni progetto individuato con CUP in base alla «fase esecuzione lavori» rilevata.

Valorizzazione fase esecuzione lavori	Numero di CUP per fase
Chiusura intervento	13
Collaudo	15
Esecuzione Lavori	41
Funzionalità	3
Progettazione Definitiva	1
Progettazione Esecutiva	14
Totale complessivo	87

Tabella 30: Numero CUP con finanziamento indiretto per "fase esecuzione lavori" - annualità 2023

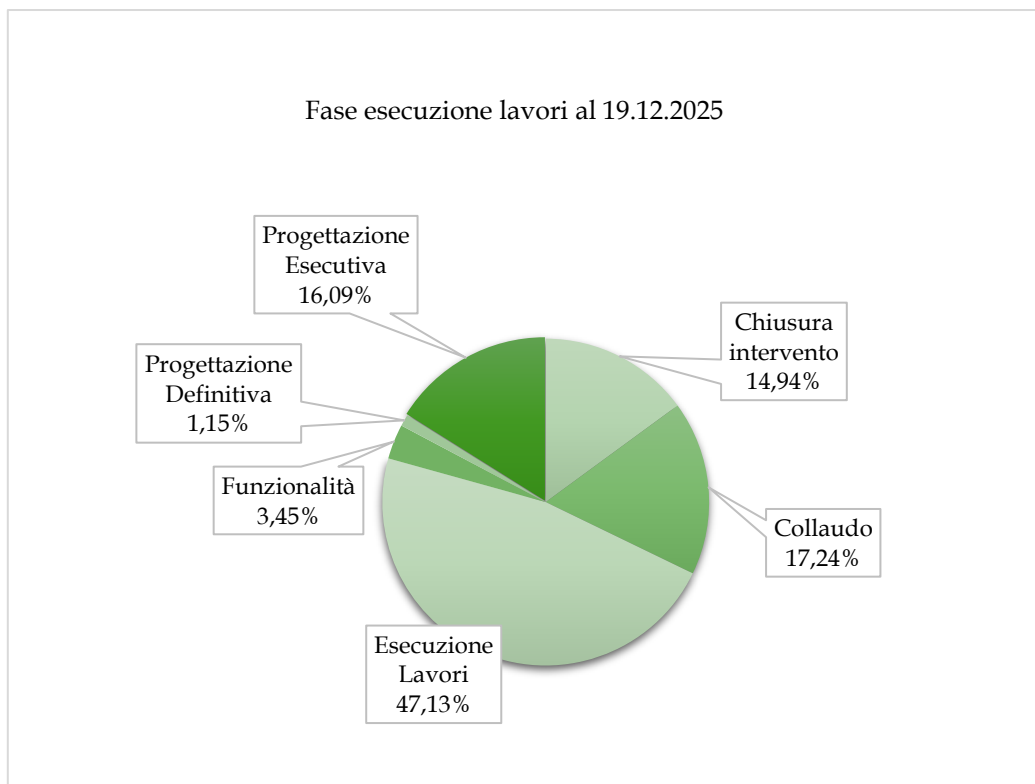


Grafico 10: CUP con finanziamento indiretto per "fase esecuzione lavori" in percentuale - annualità 2023

Per l'annualità 2023, a differenza delle precedenti annualità, non sussistono campi sulla fase di esecuzione lavori non compilati.

Dall'analisi sulla correttezza e completezza dei dati resi disponibili, emergono in tabella i seguenti aspetti meritevoli di attenzione.

Valorizzazione campo fine effettiva dei lavori	Numero CUP	% di CUP
non valorizzato	39	44,83 %
Totale complessivo	87	100,00%
Controllo tempi tra data fine lavori e data DGR		Numero CUP
Fine effettiva lavori non valorizzata	39	
Non congruo	1	
Tempistiche valorizzate	47	
Totale complessivo	87	
Fase esecuzione lavori	CUP con valorizzazione data fine effettiva dei lavori	
Chiusura intervento	12	
Collaudo	12	
Esecuzione Lavori	9	
Funzionalità	2	
Progettazione Esecutiva	12	

Tabella 31: Correttezza compilazione campi per data fine lavori, data DGR e fasi esecuzione lavori. Relativamente a CUP con finanziamento indiretto - annualità 2023

Si evidenzia in proposito che per 39 CUP non è stato valorizzato il campo «*Fine effettiva dei lavori*». Tuttavia, laddove il campo «*Fine effettiva dei lavori*» è stato valorizzato, risulta per un CUP il valore di tempo tra data fine lavori e data di Deliberazione (DGR) come non congruo. Per solo 47 CUP, pertanto, si possono definire come congrue le tempistiche tra fine lavori e DGR. Inoltre, risultano nove CUP in fase di «*Esecuzione Lavori*» sebbene sia stata valorizzato anche il campo di «*Fine effettiva dei lavori*».

A fronte di ciò, si rende necessario per i progetti di seguito indicati **sollecitare una verifica dei dati trasmessi e di procedere al loro aggiornamento ed eventuale correzione.**

Enti beneficiari	CUP	Provenienza dati di monitoraggio	CIG rilevante e data pubblicazione	Data fine effettiva esecuzione lavori	Tempo tra fine lavori e DGR	Fase esecuzione lavori	Misure raccomandate
Sezione Opere pubbliche e infrastrutture							
Messa in sicurezza degli edifici, con precedenza per gli edifici scolastici, e di altre strutture di proprietà dei Comuni							
COMUNE DI BICCARI	F77H21010720002	BDAP MOP	20/02/2024	25/04/2025	Tempistiche valorizzate	Esecuzione Lavori	Sollecitare aggiornamento dati: incongruenza tra fine effettiva lavori e fase indicata
COMUNE DI CASALVECCHIO DI PUGLIA	F67H21008320002	BDAP MOP	09/02/2024	08/02/2024	Tempistiche valorizzate	Progettazione Esecutiva	Sollecitare aggiornamento dati: incongruenza tra fine effettiva lavori e fase indicata
COMUNE DI MATTINATA	I57H21009280002	BDAP MOP	09/02/2024	18/03/2025	Tempistiche valorizzate	Esecuzione Lavori	Sollecitare aggiornamento dati: incongruenza tra fine effettiva lavori e fase indicata
COMUNE DI MINERVINO DI LECCE	H27H21007230002	BDAP MOP	16/02/2024	29/01/2024	Tempistiche valorizzate	Progettazione Esecutiva	Sollecitare aggiornamento dati: incongruenza tra fine effettiva lavori e fase indicata
COMUNE DI NOCIGLIA	C92H21000030002	BDAP MOP	07/02/2024	27/09/2023	Tempistiche valorizzate	Progettazione Esecutiva	Sollecitare aggiornamento dati: incongruenza tra fine effettiva lavori e fase indicata
COMUNE DI PIETRAMONTE CORVINO	B48E22000310002	BDAP MOP	03/10/2023	01/08/2024	Tempistiche valorizzate	Esecuzione Lavori	Sollecitare aggiornamento dati: incongruenza tra fine effettiva lavori e fase indicata
COMUNE DI POGGIO IMPERIALE	C57H21008310002	BDAP MOP	27/11/2023	27/03/2025	Tempistiche valorizzate	Progettazione Esecutiva	Sollecitare aggiornamento dati: incongruenza tra fine effettiva lavori e fase indicata
COMUNE DI SAN CASSIANO	J52H22001820002	BDAP MOP	13/02/2024	20/12/2024	Tempistiche valorizzate	Esecuzione Lavori	Sollecitare aggiornamento dati: incongruenza tra fine effettiva lavori e fase indicata
COMUNE DI SANTA CESAREA TERME	B95F21002290002	BDAP MOP	01/12/2023	01/04/2024	Tempistiche valorizzate	Progettazione Esecutiva	Sollecitare aggiornamento dati: incongruenza tra fine effettiva lavori e fase indicata
Messa in sicurezza del territorio a rischio idrogeologico							
COMUNE DI ARADEO	B62F22000000002	BDAP MOP	25/09/2023	28/03/2025	Tempistiche valorizzate	Esecuzione Lavori	Sollecitare aggiornamento dati: incongruenza tra fine effettiva lavori e fase indicata
COMUNE DI CAGNANO VARANO	B97H21006290002	BDAP MOP	12/02/2024	01/02/2024	Tempistiche valorizzate	Progettazione Esecutiva	Sollecitare aggiornamento dati: incongruenza tra fine effettiva lavori e fase indicata
COMUNE DI CAPRARICA DI LECCE	C46B18000340001	BDAP MOP	24/01/2024	09/03/2022	Non congruo	Chiusura intervento	Sollecitare aggiornamento dati: incongruenza tra fine effettiva lavori e DGR
COMUNE DI MELISSANO	G88H22000120002	BDAP MOP	14/02/2024	02/05/2025	Tempistiche valorizzate	Esecuzione Lavori	Sollecitare aggiornamento dati: incongruenza tra fine effettiva lavori e fase indicata
COMUNE DI MINERVINO DI LECCE	H27H21008160006	BDAP MOP	15/02/2024	13/02/2024	Tempistiche valorizzate	Progettazione Esecutiva	Sollecitare aggiornamento dati: incongruenza tra fine effettiva lavori e fase indicata
COMUNE DI RIGNANO GARGANICO	D67H21006650002	BDAP MOP	06/02/2024	06/12/2023	Tempistiche valorizzate	Progettazione Esecutiva	Sollecitare aggiornamento dati: incongruenza tra fine effettiva lavori e fase indicata

COMUNE DI SAN NICANDRO GARGANICO	DI	H58H21000110002	BDAP MOP	04/12/2023	31/05/2023	Tempistiche valorizzate	Progettazione Esecutiva	Sollecitare aggiornamento dati: incongruenza tra fine effettiva lavori e fase indicata
COMUNE DI TREPuzzi	DI	C67H21008710002	BDAP MOP	27/11/2023	23/11/2023	Tempistiche valorizzate	Progettazione Esecutiva	Sollecitare aggiornamento dati: incongruenza tra fine effettiva lavori e fase indicata
Messa in sicurezza di strade, ponti e viadotti nonché per interventi sulla viabilità e sui trasporti anche con la finalità di ridurre l'inquinamento ambientale								
COMUNE DI ALEZIO	DI	D37H21009220002	BDAP MOP	OK - Verifica amministrativa	03/10/2024	Tempistiche valorizzate	Collaudo	Verificare CIG rilevante e data pubblicazione
COMUNE DI CAGNANO VARANO	DI	B95F21002320002	BDAP MOP	14/02/2024	08/02/2024	Tempistiche valorizzate	Progettazione Esecutiva	Sollecitare aggiornamento dati: incongruenza tra fine effettiva lavori e fase indicata
COMUNE DI MANDURIA	DI	I85F21003840002	BDAP MOP	19/10/2023	20/03/2024	Tempistiche valorizzate	Esecuzione Lavori	Sollecitare aggiornamento dati: incongruenza tra fine effettiva lavori e fase indicata
COMUNE DI TORITTO	DI	J27H21008470002	BDAP MOP	24/04/2023	24/10/2023	Tempistiche valorizzate	Esecuzione Lavori	Sollecitare aggiornamento dati: incongruenza tra fine effettiva lavori e fase indicata
COMUNE DI TUGLIE	DI	E87H22002690002	BDAP MOP	30/06/2023	13/06/2023	Tempistiche valorizzate	Progettazione Esecutiva	Sollecitare aggiornamento dati: incongruenza tra fine effettiva lavori e fase indicata
COMUNE DI VERNOLE	DI	H37H21009200002	BDAP MOP	20/01/2024	06/06/2024	Tempistiche valorizzate	Esecuzione Lavori	Sollecitare aggiornamento dati: incongruenza tra fine effettiva lavori e fase indicata

Tabella 32: Correttezza di compilazione a livello di CUP e misure raccomandate per progetti con finanziamenti indiretti – annualità 2023

Di seguito, si procede a riportare i principali dati delle iniziative progettuali sostenute per l'annualità 2023 e ad illustrare il loro stato di avanzamento aggiornato al 19/12/2025. In particolare, si rappresentano le iniziative progettuali organizzate per tipologia di investimento ex Art. 1 comma 135 della l.145/2018 e *smi* e per strutture regionali competenti e ad illustrare il loro stato di avanzamento in termini di pagamenti effettuati, di erogazioni ricevute e di erogazioni sugli importi ministeriali trasferibili. Ciò permette di individuare la *performance* di ciascuna struttura regionale, di evidenziare potenziali aspetti di miglioramento tra progetti attinenti alla stessa tipologia di intervento, nonché di segnalare quelle iniziative da attenzionare per risolverne i profili maggiormente critici.

Erogazioni regionali, trasferimenti ministeriali, pagamenti effettuati e finanziamento concesso				Contributi statali indiretti		Totale complessivo		
Pagamenti effettuati				23.109.638,84 €		23.134.412,74 €		
Erogazioni regionali				18.886.067,22 €		18.886.067,22 €		
Trasferimenti ministeriali effettuabili				22.946.351,02 €		24.416.326,31 €		
Finanziamento concesso				31.220.050,00 €		33.220.050,00 €		
Quota dei pagamenti effettuati sul finanziamento concesso totale				74,02%		69,64%		
Quota di erogazioni regionali sul finanziamento concesso totale				60,49%		56,85%		
Quota degli importi ministeriali trasferiti sul finanziamento concesso totale				73,50%		73,50%		
Indicatori di: pagamento, erogazione regionale ed importo ministeriale trasferibile su finanziamento concesso	Numero CUP	Di cui CUP con criticità	Quota finanziamento concesso su totale dei CUP	Quota pagamenti effettuati su totale dei CUP	Quota erogazioni regionali su totale dei CUP	Quota dei pagamenti effettuati sul finanziamento concesso	Quota di erogazioni regionali sul finanziamento concesso	Indicatore erogazioni regionali su trasferibili ministeriali
Bonifiche ambientali dei siti inquinati	1		11,00%	13,41%	14,73%	90,22%	80,98%	110,18%
Sezione Ciclo rifiuti e bonifiche	1		11,00%	13,41%	14,73%	90,22%	80,98%	110,18%
Messa in sicurezza degli edifici, con precedenza per gli edifici scolastici, e	30	20	15,92%	17,30%	15,74%	80,45%	59,81%	81,37%

di altre strutture di proprietà dei Comuni								
<i>Sezione Opere pubbliche e infrastrutture</i>	30	20	15,92%	17,30%	15,74%	80,45%	59,81%	81,37%
Messa in sicurezza del territorio a rischio idrogeologico	35	16	41,63%	42,27%	48,05%	75,15%	69,82%	94,99%
<i>Sezione Opere pubbliche e infrastrutture</i>	35	16	41,63%	42,27%	48,05%	75,15%	69,82%	94,99%
Messa in sicurezza di strade, ponti e viadotti nonché per interventi sulla viabilità e sui trasporti anche con la finalità di ridurre l'inquinamento ambientale	16	10	9,42%	11,94%	7,11%	93,82%	45,65%	62,11%
<i>Sezione Opere pubbliche e infrastrutture</i>	16	10	9,42%	11,94%	7,11%	93,82%	45,65%	62,11%
Progetti di rigenerazione urbana, riconversione energetica e utilizzo fonti rinnovabili	5	5	22,03%	15,09%	14,38%	50,69%	39,49%	53,73%
<i>Sezione Politiche Abitative</i>	3	3	15,15%	11,52%	9,83%	56,30%	39,26%	53,41%
<i>Sezione Opere pubbliche e infrastrutture</i>	1	1	0,48%	0,65%	0,32%	99,50%	40,00%	54,42%
<i>Sezione Benessere sociale, innovazione e sussidiarietà</i>	1	1	6,41%	2,92%	4,24%	33,75%	40,00%	54,42%
Totale complessivo	87	51	100,00%	100,00%	100,00%	74,02%	60,49%	82,31%

Tabella 33: Indicatori di: pagamento, erogazione regionale ed importo ministeriale trasferibile su finanziamento concesso – annualità 2023

I dati sopra riportati, tenuto conto che la quota dei pagamenti effettuati sul finanziamento concesso a livello complessivo rappresenta l'indicatore principale per lo stato di avanzamento dei pagamenti sostenuti per tutta l'annualità 2023, evidenziano livelli di spesa inferiori a tale indicatore (pari al 69,64 per cento) relativamente agli interventi della Sezione Politiche Abitative e per la Sezione Benessere sociale, innovazione e sussidiarietà relativamente, per entrambe, alla tipologia di «*progetti di rigenerazione urbana, riconversione energetica e utilizzo fonti rinnovabili*».

Si evidenzia che, in linea generale, a livello di struttura regionale e tipologia di investimento, le quote di erogazioni regionali effettuate sul finanziamento concesso sono inferiori alle quote dei pagamenti effettuati. In particolare, le differenze percentuali maggiori tra le due quote si riscontrano per: la Sezione Politiche Abitative e Sezione Opere pubbliche e infrastrutture relativamente alla tipologia «*Progetti di rigenerazione urbana, riconversione energetica e utilizzo fonti rinnovabili*»; la Sezione Opere pubbliche e infrastrutture relativamente alla tipologia «*Messa in sicurezza di strade, ponti e viadotti nonché per interventi sulla viabilità e sui trasporti anche con la finalità di ridurre l'inquinamento ambientale*». Si evidenzia, altresì, una percentuale di risorse erogate dalla Regione ai beneficiari maggiore di quella dei pagamenti da questi effettuati per la Sezione Benessere sociale, innovazione e sussidiarietà relativamente alla tipologia «*Progetti di rigenerazione urbana, riconversione energetica e utilizzo fonti rinnovabili*».

Per tutta l'annualità, si constata la presenza di 51 CUP su 87 che meritano attenzione. Tra questi, se ne segnala uno relativo alla Sezione Ciclo rifiuti e bonifiche, che rappresenta l'11,00 per cento di tutti i progetti a contribuzione indiretta, in termini di destinatari del finanziamento concesso.

Procedendo ad un livello di maggior dettaglio, diviene utile considerare come indici per ciascun CUP le quote delle erogazioni regionali sui pagamenti effettuati, le quote dei pagamenti effettuati sul finanziamento concesso e le quote delle erogazioni regionali sul finanziamento concesso. Nella tabella seguente si rappresenta la situazione relativa ai CUP meritevoli di maggiore attenzione.

Tipologia	CUP	Fase esecuzione e lavori	Finanziamento concesso	Pagamenti effettuati	Erogazioni regionali	Importi ministeriali trasferiti riproporzionati	Quota delle erogazioni regionali sui pagamenti effettuati	Quota dei pagamenti effettuati sul finanziamento concesso	Quota delle erogazioni regionali sul finanziamento concesso	Misure raccomandate
Messa in sicurezza degli edifici, con precedenza per gli edifici scolastici, e di altre strutture di proprietà dei Comuni										
Sezione Opere pubbliche e infrastrutture										
COMUNE DI VIESTE	G75D2200010004	Chiusura intervento	180.000,00 €	178.447,75 €	- €	132.297,78 €	0,00%	99,14%	0,00%	Verificare attività di rendicontazione per procedere eventualmente erogazioni regionali (attualmente non risultano ancora effettuate)
COMUNE DI ACCADIA	B27H2100810002	Collaudo	150.000,00 €	141.245,95 €	60.000,00 €	110.248,15 €	42,48%	94,16%	40,00%	Verificare attività di rendicontazione per procedere eventualmente ad aumentare le erogazioni regionali
COMUNE DI ANDRANO	I51B21004800002	Funzionalità	150.000,00 €	117.272,00 €	57.997,71 €	110.248,15 €	49,46%	78,18%	38,67%	Verificare attività di rendicontazione per procedere eventualmente ad aumentare le erogazioni regionali
COMUNE DI CASALVECCHIO DI PUGLIA	F67H21008320002	Progettazione Esecutiva	150.000,00 €	34.498,83 €	60.000,00 €	110.248,15 €	173,92 %	23,00%	40,00%	Verificare stato del progetto e sollecitare attuazione piano di spesa (pochi pagamenti nonostante erogazioni regionali anticipate)
COMUNE DI CAVALLINO	I27H21007080002	Esecuzione e Lavori	150.000,00 €	138.397,24 €	60.000,00 €	110.248,15 €	43,35%	92,26%	40,00%	Verificare attività di rendicontazione per procedere eventualmente ad aumentare le erogazioni regionali
COMUNE DI MATTINATA	I57H21009280002	Esecuzione e Lavori	150.000,00 €	141.576,36 €	59.037,61 €	110.248,15 €	41,70%	94,38%	39,36%	Verificare attività di rendicontazione per procedere eventualmente ad aumentare le erogazioni regionali
COMUNE DI MINERVINO DI LECCE	H27H21007230002	Progettazione Esecutiva	150.000,00 €	143.986,24 €	- €	110.248,15 €	0,00%	95,99%	0,00%	Verificare attività di rendicontazione per procedere eventualmente erogazioni regionali (attualmente non risultano ancora effettuate)
COMUNE DI POGGIO IMPERIALE	C57H21008310002	Progettazione Esecutiva	150.000,00 €	147.072,40 €	59.447,03 €	110.248,15 €	40,42%	98,05%	39,63%	Verificare attività di rendicontazione per procedere eventualmente ad aumentare le erogazioni regionali
COMUNE DI RUFFANO	J17H21007180002	Funzionalità	150.000,00 €	146.404,04 €	110.515,20 €	110.248,15 €	75,49%	97,60%	73,68%	Verificare attività di rendicontazione per procedere eventualmente ad aumentare le erogazioni regionali

COMUNE DI SANTA CESAREA TERME	B95F2100290002	Progettazione Esecutiva	150.000,00 €	- €	- €	110.248,15 €	#DIV/0 !	0,00%	0,00%	Verificare stato del progetto: non esistono dati di spese effettuate da parte del beneficiario
COMUNE DI TORREMAGGIORE	G37H21034990002	Esecuzione e Lavori	150.000,00 €	150.000,00 €	56.603,16 €	110.248,15 €	37,74%	100,00 %	37,74%	Verificare attività di rendicontazione per procedere eventualmente ad aumentare le erogazioni regionali
COMUNE DI ALLISTE	E45I21000030002	Chiusura intervento	150.000,00 €	146.685,28 €	60.000,00 €	110.248,15 €	40,90%	97,79%	40,00%	Verificare attività di rendicontazione per procedere eventualmente ad aumentare le erogazioni regionali
COMUNE DI BOTRUGNO	H97H21007940002	Esecuzione e Lavori	150.000,00 €	29.196,24 €	58.697,02 €	110.248,15 €	201,04 %	19,46%	39,13%	Verificare stato del progetto e sollecitare attuazione piano di spesa (pochi pagamenti nonostante erogazioni regionali anticipate)
COMUNE DI CANDELA	J19G19000190002	Esecuzione e Lavori	250.000,00 €	189.975,30 €	100.000,00 €	183.746,91 €	52,64%	75,99%	40,00%	Verificare attività di rendicontazione per procedere eventualmente ad aumentare le erogazioni regionali
COMUNE DI CORIGLIANO D'OTRANTO	C57H21008350002	Collaudo	150.000,00 €	146.210,59 €	59.716,07 €	110.248,15 €	40,84%	97,47%	39,81%	Verificare attività di rendicontazione per procedere eventualmente ad aumentare le erogazioni regionali
COMUNE DI FRAGANNANO	F27H21009500002	Esecuzione e Lavori	149.792,00 €	79.385,16 €	59.916,80 €	110.095,27 €	75,48%	53,00%	40,00%	Verificare stato del progetto e sollecitare attuazione piano di spesa
COMUNE DI LUCERA	F27H21009250002	Esecuzione e Lavori	150.000,00 €	92.430,84 €	117.074,84 €	110.248,15 €	126,66 %	61,62%	78,05%	Verificare stato del progetto e sollecitare attuazione piano di spesa (pagamenti sotto media complessiva nonostante erogazioni regionali anticipate)
COMUNE DI PALO DEL COLLE	E97H21010620002	Collaudo	150.000,00 €	117.841,96 €	60.000,00 €	110.248,15 €	50,92%	78,56%	40,00%	Verificare attività di rendicontazione per procedere eventualmente ad aumentare le erogazioni regionali
COMUNE DI RUVO DI PUGLIA	I57H21009150002	Esecuzione e Lavori	150.000,00 €	35,00 €	59.452,23 €	110.248,15 €	169863,51 %	0,02%	39,63%	Verificare stato del progetto e sollecitare attuazione piano di spesa (pochi pagamenti nonostante erogazioni regionali anticipate)
COMUNE DI SAN CASSIANO	J52H22001820002	Esecuzione e Lavori	150.000,00 €	144.336,46 €	60.000,00 €	110.248,15 €	41,57%	96,22%	40,00%	Verificare attività di rendicontazione per procedere eventualmente ad aumentare le erogazioni regionali
Messa in sicurezza del territorio a rischio idrogeologico										
Sezione Opere pubbliche e infrastrutture										
COMUNE DI DELICETO	C58H22000130002	Esecuzione e Lavori	300.000,00 €	117.108,66 €	120.000,00 €	220.496,29 €	102,47 %	39,04%	40,00%	Verificare stato del progetto e sollecitare attuazione piano di spesa
COMUNE DI GALATINA	H25E18000020006	Progettazione Definitiva	1.200.000,00 €	764.118,97 €	480.000,00 €	881.985,17 €	62,82%	63,68%	40,00%	Verificare stato del progetto e sollecitare attuazione piano di spesa
COMUNE DI PIETRAMONTE CORVINO	B48H22000290002	Chiusura intervento	300.000,00 €	300.000,00 €	211.231,48 €	220.496,29 €	70,41%	100,00 %	70,41%	Verificare attività di rendicontazione per procedere eventualmente ad aumentare le erogazioni regionali
COMUNE DI SAN MARCO IN LAMIS	C38H22000360002	Esecuzione e Lavori	300.000,00 €	276.015,64 €	120.000,00 €	220.496,29 €	43,48%	92,01%	40,00%	Verificare attività di rendicontazione per procedere eventualmente ad aumentare le erogazioni regionali
COMUNE DI STORNARA	C18B21000080002	Collaudo	270.000,00 €	102.956,42 €	108.000,00 €	198.446,66 €	104,90 %	38,13%	40,00%	Verificare stato del progetto e sollecitare attuazione piano di spesa
COMUNE DI VOLTURINO	I98H22000000002	Esecuzione e Lavori	295.000,00 €	117.934,25 €	118.000,00 €	216.821,36 €	100,06 %	39,98%	40,00%	Verificare stato del progetto e sollecitare attuazione piano di spesa
COMUNE DI CURSI	E78E18000550008	Esecuzione e Lavori	800.000,00 €	28.056,07 €	317.559,80 €	587.990,12 €	1131,88 %	3,51%	39,69%	Verificare stato del progetto e sollecitare attuazione piano di spesa (pochi pagamenti nonostante erogazioni regionali anticipate)
COMUNE DI MATINO	F65F21002720002	Chiusura intervento	150.000,00 €	140.656,89 €	57.844,09 €	110.248,15 €	41,12%	93,77%	38,56%	Verificare attività di rendicontazione per procedere eventualmente

										ad aumentare le erogazioni regionali
COMUNE DI MINERVINO DI LECCE	H27H21008160006	Progettazione Esecutiva	195.372,00 €	195.372,00 €	- €	143.596,01 €	0,00%	100,00%	0,00%	Verificare attività di rendicontazione per procedere eventualmente erogazioni regionali (attualmente non risultano ancora effettuate)
COMUNE DI RIGNANO GARGANICO	D67H21006650002	Progettazione Esecutiva	298.500,00 €	207.372,65 €	119.400,00 €	219.393,81 €	57,58%	69,47%	40,00%	Verificare stato del progetto e sollecitare attuazione piano di spesa
COMUNE DI SANNICOLA	G78E20000520006	Esecuzioni e Lavori	800.000,00 €	487.600,03 €	309.255,90 €	587.990,12 €	63,42%	60,95%	38,66%	Verificare stato del progetto e sollecitare attuazione piano di spesa; verificare attività di rendicontazione per procedere eventualmente erogazioni regionali
COMUNE DI TORREMAGGIORE	G38H22000450002	Chiusura intervento	300.000,00 €	293.944,63 €	- €	220.496,29 €	0,00%	97,98%	0,00%	Verificare attività di rendicontazione per procedere eventualmente erogazioni regionali (attualmente non risultano ancora effettuate)
COMUNE DI APRICENA	H55H18000360002	Esecuzioni e Lavori	1.200.000,00 €	590.258,49 €	946.895,48 €	881.985,17 €	160,42%	49,19%	78,91%	Verificare stato del progetto e sollecitare attuazione piano di spesa (pagamenti sotto media complessiva nonostante erogazioni regionali anticipate)
COMUNE DI MELISSANO	G88H22000120002	Esecuzioni e Lavori	250.000,00 €	191.263,28 €	100.000,00 €	183.746,91 €	52,28%	76,51%	40,00%	Verificare attività di rendicontazione per procedere eventualmente ad aumentare le erogazioni regionali
COMUNE DI TREPZZI	C67H21008710002	Progettazione Esecutiva	150.000,00 €	147.347,46 €	59.731,84 €	110.248,15 €	40,54%	98,23%	39,82%	Verificare attività di rendicontazione per procedere eventualmente ad aumentare le erogazioni regionali
COMUNE DI TURI	F58H22000300002	Esecuzioni e Lavori	260.730,82 €	246.756,01 €	104.292,33 €	191.633,93 €	42,27%	94,64%	40,00%	Verificare attività di rendicontazione per procedere eventualmente ad aumentare le erogazioni regionali
Messa in sicurezza di strade, ponti e viadotti nonché per interventi sulla viabilità e sui trasporti anche con la finalità di ridurre l'inquinamento ambientale										
Sezione Opere pubbliche e infrastrutture										
COMUNE DI ALEZIO	D37H21009220002	Collaudo	100.000,00 €	99.151,92 €	- €	73.498,76 €	0,00%	99,15%	0,00%	Verificare attività di rendicontazione per procedere eventualmente erogazioni regionali (attualmente non risultano ancora effettuate)
COMUNE DI CASALNUOVO MONTEROTARO	E57H21009430002	Esecuzioni e Lavori	150.000,00 €	133.753,11 €	60.000,00 €	110.248,15 €	44,86%	89,17%	40,00%	Verificare attività di rendicontazione per procedere eventualmente ad aumentare le erogazioni regionali
COMUNE DI CASTRIGNANO DEL CAPO	H17H21009020002	Funzionalità	150.000,00 €	150.000,00 €	60.000,00 €	110.248,15 €	40,00%	100,00%	40,00%	Verificare attività di rendicontazione per procedere eventualmente ad aumentare le erogazioni regionali
COMUNE DI DISO	G97H22002310002	Collaudo	280.000,00 €	279.665,04 €	- €	205.796,54 €	0,00%	99,88%	0,00%	Verificare attività di rendicontazione per procedere eventualmente erogazioni regionali (attualmente non risultano ancora effettuate)
COMUNE DI CAGNANO VARANO	B95F21002320002	Progettazione Esecutiva	150.000,00 €	148.000,23 €	58.528,73 €	110.248,15 €	39,55%	98,67%	39,02%	Verificare attività di rendicontazione per procedere eventualmente ad aumentare le erogazioni regionali
COMUNE DI PULSANO	F97H21011180002	Esecuzioni e Lavori	150.000,00 €	150.000,00 €	45.877,13 €	110.248,15 €	30,58%	100,00%	30,58%	Verificare attività di rendicontazione per procedere eventualmente ad aumentare le erogazioni regionali
COMUNE DI CASSANO DELLE MURGE	F17H22002820002	Esecuzioni e Lavori	300.000,00 €	248.035,64 €	- €	220.496,29 €	0,00%	82,68%	0,00%	Verificare attività di rendicontazione per procedere eventualmente erogazioni regionali (attualmente non risultano ancora effettuate)

COMUNE DI GAGLIANO DEL CAPO	H17H21010510002	Collaudo	150.000,00 €	150.000,00 €	60.000,00 €	110.248,15 €	40,00%	100,00 %	40,00%	Verificare attività di rendicontazione per procedere eventualmente ad aumentare le erogazioni regionali
COMUNE DI TORITTO	J27H21008470002	Esecuzioni e Lavori	150.000,00 €	143.724,64 €	- €	110.248,15 €	0,00%	95,82%	0,00%	Verificare attività di rendicontazione per procedere eventualmente erogazioni regionali (attualmente non risultano ancora effettuate)
COMUNE DI VERNOLE	H137H21009200002	Esecuzioni e Lavori	150.000,00 €	139.628,14 €	60.000,00 €	110.248,15 €	42,97%	93,09%	40,00%	Verificare attività di rendicontazione per procedere eventualmente ad aumentare le erogazioni regionali
Progetti di rigenerazione urbana, riconversione energetica e utilizzo fonti rinnovabili										
Sezione Opere pubbliche e infrastrutture										
COMUNE DI CARPIGNANO SALENTINO	D61B21008500002	Chiusura intervento	150.000,00 €	149.245,11 €	59.994,52 €	110.248,15 €	40,20%	99,50%	40,00%	Verificare attività di rendicontazione per procedere eventualmente ad aumentare le erogazioni regionali
Sezione Benessere sociale, innovazione e sussidiarietà										
COMUNE DI GIOVINAZZO	J74D22001450002	Esecuzioni e Lavori	2.000.000,00 €	674.965,88 €	800.000,00 €	1.469.975,29 €	118,52 %	33,75%	40,00%	Verificare stato del progetto e sollecitare attuazione piano di spesa (pochi pagamenti nonostante erogazioni regionali anticipate)
Sezione Politiche Abitative										
COMUNE DI TORREMAGGIORE	G32J2100000006	Esecuzioni e Lavori	2.320.000,00 €	1.459.771,44 €	1.106.364,43 €	1.705.171,34 €	75,79%	62,92%	47,69%	Verificare stato del progetto e sollecitare attuazione piano di spesa
COMUNE DI FOGGIA	B77H21009350002	Esecuzioni e Lavori	2.108.542,97 €	902.608,22 €	- €	1.549.753,03 €	0,00%	42,81%	0,00%	Verificare stato del progetto e sollecitare attuazione piano di spesa; verificare attività di rendicontazione per procedere eventualmente erogazioni regionali (attualmente non risultano ancora effettuate)
COMUNE DI MONTE SANT'ANGELO	F77H17002470002	Esecuzioni e Lavori	300.000,00 €	300.000,00 €	85.698,00 €	220.496,29 €	28,57%	100,00 %	28,57%	Verificare attività di rendicontazione per procedere eventualmente ad aumentare le erogazioni regionali

Tabella 34: Indicatori di spesa, erogazioni regionali, importi trasferibili ministeriali riproporzionati e misure raccomandate a livello di CUP con finanziamenti indiretti – annualità 2023

Dai dati sopra riportati, si segnalano quei CUP per cui **si raccomanda la verifica delle attività di rendicontazione, al fine di procedere senza ulteriori ritardi con le erogazioni, (compatibilmente con le risorse ministeriali trasferite), attenzionando il monitoraggio dello stato di avanzamento dell'intervento e sollecitando, ove necessario, la realizzazione delle fasi e il prosieguo dei piani di spesa, al fine di consentire, così, l'ulteriore trasferimento di risorse da parte ministeriale.** Per 27 CUP, infatti, è raccomandata la verifica delle attività di rendicontazione e di procedere con le conseguenti erogazioni regionali. Per 14 CUP è raccomandato di sollecitare la realizzazione delle attività e del piano di spesa.

Particolare attenzione va posta ai seguenti CUP: n. H27H21007230002 e n. H27H21008160006 (Comune di Minervino di Lecce), n. F17H22002820002 (Comune di Cassano delle Murge), n. J27H21008470002 (Comune di Toritto), per cui occorre verificare le attività di rendicontazione e procedere alle erogazioni regionali, in quanto a fronte del

completamento del piano di spesa non risulta ancora alcuna erogazione da parte della regione; n. G75D22000010004 (Comune di Vieste), n. G38H22000450002 (Comune di Torremaggiore), n. D37H21009220002 (Comune di Alezio), n. G97H22002310002 (Comune di Diso), per cui occorre verificare le attività di rendicontazione e procedere alle erogazioni regionali, in quanto a fronte del completamento del piano di spesa e all'indicazione di «collaudo» o «chiusura intervento» come fase di esecuzione lavori, non risulta ancora alcuna erogazione regionale; n. B77H21009350002 (Comune di Foggia), per cui, nonostante le azioni sollecitatorie della Regione, occorre esortare il Comune e verificare la rendicontazione al fine di procedere alle erogazioni, in quanto attualmente sono nulle.

Per tali Comuni, ad ogni modo, si specifica che la Regione ha dichiarato di aver riscontrato difficoltà di associazione tra CUP e CIG a livello informatico e pertanto non ha potuto provvedere con l'avanzamento delle erogazioni. Tuttavia, la Regione, a seguito di alcune interlocuzioni con la parte ministeriale ed ANAC, ha precisato che il problema è in via di risoluzione, ad eccezione dell'iniziativa progettuale del Comune di Alezio. Sul punto si raccomanda di monitorare costantemente la situazione per i CUP su indicati e di procedere alle erogazioni regionali.

Ulteriore attenzione va riposta poi per i CUP: n. I57H21009150002 (Comune di Ruvo di Puglia) e n. E78E18000550008 (Comune di Corsi), per cui occorre verificare lo stato dei progetti in quanto i pagamenti risultano quasi nulli nonostante siano stati erogati dalla Regione contributi in acconto.

8.2 Indagine su progetti con finanziamenti diretti

Per l'annualità 2023 risulta un progetto oggetto di finanziamento diretto in corso di realizzazione. Trattasi del CUP n. B44J22000950002 denominato «*PROGETTO PILOTA FINALIZZATO AD UNA MAGGIORE FRUIBILITÀ PER LA MOBILITÀ DOLCE ED AL POTENZIAMENTO DELLA FUNZIONE ECOLOGICA DEL TRATTURO MAGNO L'AQUILA-FOGGIA. APPLICAZIONE PILOTA DELLE LINEE GUIDA DEL DOCUMENTO REGIONALE DI VALORIZZAZIONE DEI TRATTURI*» con gestione affidata alla Sezione Demanio e Patrimonio ed importo del contributo concesso pari ad euro 2.000.000,00. Come da riscontro trasmesso dalla Regione, emerge che solo in data 25/08/2025 è stato sottoscritto il contratto a seguito di aggiudicazione dell'appalto integrato in favore del Consorzio Stabile Fenix SCARL e in data 23/09/2025 si è tenuta una riunione preliminare all'avvio della fase di progettazione esecutiva. Quanto dichiarato dalla Regione trova conferma anche dall'analisi dei dati trasmessi, per cui il livello di spesa è ancora basso.

Si rappresenta di seguito la situazione del progetto individuato in base all'«*fase esecuzione lavori*» rilevata.

Valorizzazione fase procedurale	Numero di CUP per fase
Progettazione Esecutiva	1

Tabella 35: Numero CUP con finanziamento diretto per «fase esecuzione lavori» – annualità 2023



Grafico 11: CUP con finanziamento diretto per «fase esecuzione lavori» in percentuale - annualità 2023

Quanto riportato sopra evidenzia un buon livello di congruità dei dati trasmessi. Inoltre, il campo «fine effettiva dei lavori» non risulta valorizzato, coerentemente con la fase dei lavori intercettata.

Valorizzazione campo fine effettiva dei lavori	Numero CUP	% di CUP
non valorizzato	1	100,00%
Totale complessivo	1	100,00%
Controllo tempi tra data fine lavori e data DGR	Numero CUP	
Fine effettiva lavori non valorizzata	1	
Totale complessivo	1	

Tabella 36: Correttezza compilazione campi per data fine lavori relativamente a CUP con finanziamento diretto – annualità 2023

Si rappresenta di seguito il quadro relativo al livello di spesa raggiunto e il saldo da spendere parametrato al finanziamento totale concesso.

Stato avanzamento complessivo dei pagamenti sul finanziamento	
Quota dei pagamenti effettuati su finanziamento concesso	69,64%
Quota non spesa su finanziamento concesso	30,36%
Stato avanzamento dei pagamenti sul finanziamento concesso	
Sezione Demanio e patrimonio	
Investimento diretto	
Quota dei pagamenti effettuati su finanziamento concesso	1,24%
Quota non spesa su finanziamento concesso	98,76%
Quota dei pagamenti effettuati su finanziamento concesso totale	1,24%
Quota non spesa su finanziamento concesso totale	98,76%

Tabella 37: Pagamenti effettuati e da sostenere per progetti con finanziamenti diretti – annualità 2023

Dalla tabella sopra riportata, si evidenzia un basso livello di spesa conformemente con quanto dichiarato dalla Regione in sede di riscontro.

Si illustra qui di seguito il prospetto indicativo dei pagamenti effettuati con dati aggiornati al 19/12/2025, nonché il confronto tra la quota degli stessi sul finanziamento e l'indicatore degli importi trasferibili ministeriali.

Importi ministeriali trasferibili, pagamenti effettuati e finanziamento concesso	
Trasferimenti ministeriali effettuabili	1.469.975,29 €
Pagamenti effettuati	24.773,90 €
Finanziamento concesso	2.000.000,00 €
Indicatori di: pagamento e importi ministeriali trasferibili su finanziamento concesso	
Sezione Demanio e patrimonio	
Investimento diretto	
Quota dei pagamenti effettuati sul finanziamento concesso	1,24%
Quota degli importi trasferibili ministeriali sul finanziamento concesso	73,50%
Quota dei pagamenti effettuati sul finanziamento concesso totale	1,24%
Quota degli importi trasferibili ministeriali sul finanziamento concesso totale	73,50%

Tabella 38: Indicatori di pagamento ed importo ministeriale trasferibile su finanziamento concesso per progetti con finanziamenti diretti – annualità 2023

Tenuto conto che in sede di precedente riscontro, di cui alla richiamata deliberazione di questa Sezione, l'importo di pagamenti effettuati risultava pari ad euro 23.194,46, in base ai dati aggiornati al 19/12/2024, si riscontra che nel frattempo non sono intervenuti progressi significativi in termini di pagamenti effettuati. **Si raccomanda, pertanto, di monitorare lo stato del progetto e di adottare eventualmente quelle misure necessarie ad accelerare le fasi di realizzative.**

9. Stato dell'arte per i contributi relativi all'annualità 2024

Per l'annualità 2024, secondo quanto previsto con l'allegato H di cui all'art. 1, comma 809, della Legge n.178 del 30.12.2020, punto b), l'ammontare dei contributi statali per la Regione Puglia ammontava ad euro 42.746.750,00.

A seguito di alcune revoche di contributi a Comune avvenute con DGR n.739 del 29/05/2025 e di importo pari ad euro 204.000,00, il contributo statale complessivo risulta di euro ad euro 42.542.750,00.

Le richieste di trasferimento della Regione al Ministero e i relativi trasferimenti effettuati da questo alla Regione sono illustrati nella tabella di seguito.

Trasferimenti	Importo trasferimento	Ultima data richiesta	Data trasferimento
Acconto 1	17.098.700,00 €	22/12/2023	22/04/2024
Acconto 2	N.D.	N.D.	N.D.
Saldo	N.D.	N.D.	N.D.
Quote di trasferimenti ministeriali			
Quota di trasferimenti MEF su finanziamento concesso			40,19%
Quota di finanziamenti concessi non trasferiti da MEF			59,81%

Tabella 39: Situazione su richieste e trasferimenti ministeriali - annualità 2024

Per il 2024 risultano sostenuti 67 progetti, di cui 66 impiegando i fondi ministeriali in qualità di contributi indiretti, veicolati per mezzo della Regione Puglia con le sue strutture regionali, e 1 direttamente gestito dalla Regione.

Si illustra di seguito in tabella lo stato di avanzamento dei pagamenti effettuati, rapportandoli nei successivi grafici al livello del finanziamento concesso e al livello dei trasferimenti ricevuti da parte ministeriale:

Stato avanzamento dei pagamenti	
Pagamenti effettuati al 19.12.2025	7.482.305,97 €
Finanziamento concesso	42.542.750,00 €
Trasferimenti ministeriali effettuati	17.098.700,00 €

Tabella 40: Pagamenti effettuati su totale dei finanziamenti- annualità 2024

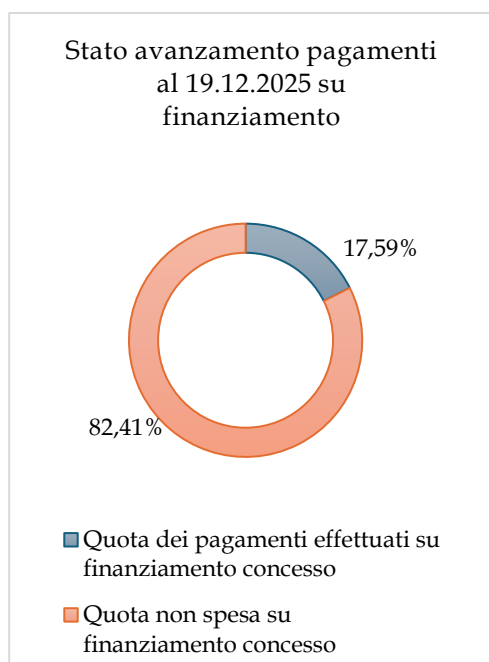


Grafico 12: Stato di avanzamento dei pagamenti sul finanziamento - annualità 2024

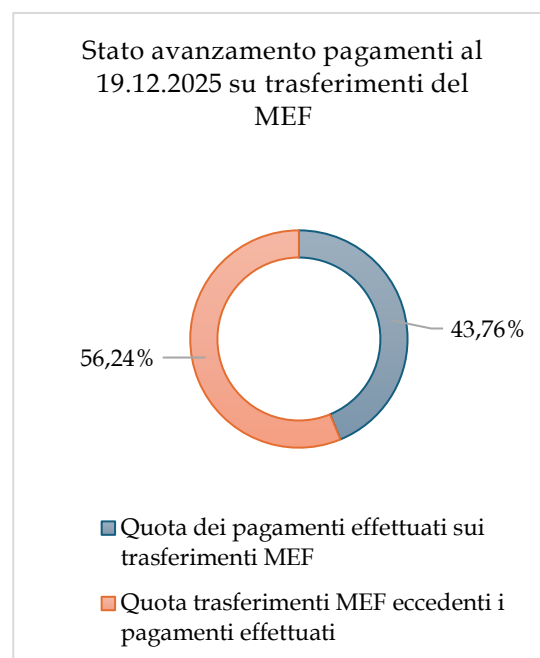


Grafico 13: Stato di avanzamento dei pagamenti sui trasferimenti ministeriali - annualità 2024

Dai grafici emerge un aumento di 16,31 punti percentuali rispetto allo stato di avanzamento rilevato nella precedente deliberazione n. 7/2025/FRG, pari al 1,28 per cento sul finanziamento concesso.

La percentuale di pagamenti effettuati sul finanziamento concesso è inferiore al 30 per cento con la conseguenza che la Regione Puglia non può ancora procedere alla richiesta di erogazione del secondo acconto. Inoltre, si evidenzia una bassa quota di pagamenti effettuati dai beneficiari rispetto alle risorse trasferite dal ministero.

In considerazione del descritto quadro generale, si procede ad approfondire alcuni aspetti di dettaglio.

9.1 Indagine su progetti con finanziamenti indiretti

Con riferimento ai finanziamenti indiretti, tenuto conto delle banche dati e dei dati forniti dalla Regione, si è proceduto a rappresentare il quadro sulla completezza dei dati disponibili, col fine di definire gli aspetti oggetto dell'indagine e di intercettare, anche a livello di singola iniziativa progettuale, quelle potenziali criticità da attenzionare e risolvere con opportune misure da adottare.

Nella tabella seguente si rappresenta il numero totale di progetti oggetto di finanziamenti indiretti, per i quali risulta possibile o non possibile il monitoraggio grazie alla trasmissione dei dati su BDAP/MOP.

Provenienza dati di monitoraggio	Numero CUP	CUP in %
BDAP MOP	65	98,48%
Non monitorato	1	1,52%
Totale CUP	66	100,00%

Tabella 41: Numero progetti con finanziamento indiretto e trasmissione CUP - annualità 2024

Si evidenzia che un CUP non risulta ancora monitorato. Si tratta del CUP H41J22000420001 relativo ad un intervento progettuale del Commissario Straordinario per l'attuazione degli interventi per la mitigazione del rischio idrogeologico nella Regione Puglia.

Per l'esercizio in oggetto, dalla verifica sui CIG rilevanti, al 19/12/2025 risulta una ulteriore criticità riguardante la mancata associazione del CIG al CUP n. B79I23014850002 del Comune di Foggia, in quanto ancora in verifica amministrativa.

A seguire, si rappresenta la situazione di ogni progetto individuato con CUP in base alla «fase esecuzione lavori» rilevata.

Valorizzazione fase esecuzione lavori	Numero di CUP per fase
Chiusura intervento	1
Esecuzione Lavori	5
Esecuzione fornitura	27
N.D.	3
Progettazione Definitiva	1
Progettazione Esecutiva	4
Stipula Contratto	25
Totale complessivo	66

Tabella 42: Numero CUP con finanziamento indiretto per "fase esecuzione lavori" - annualità 2024

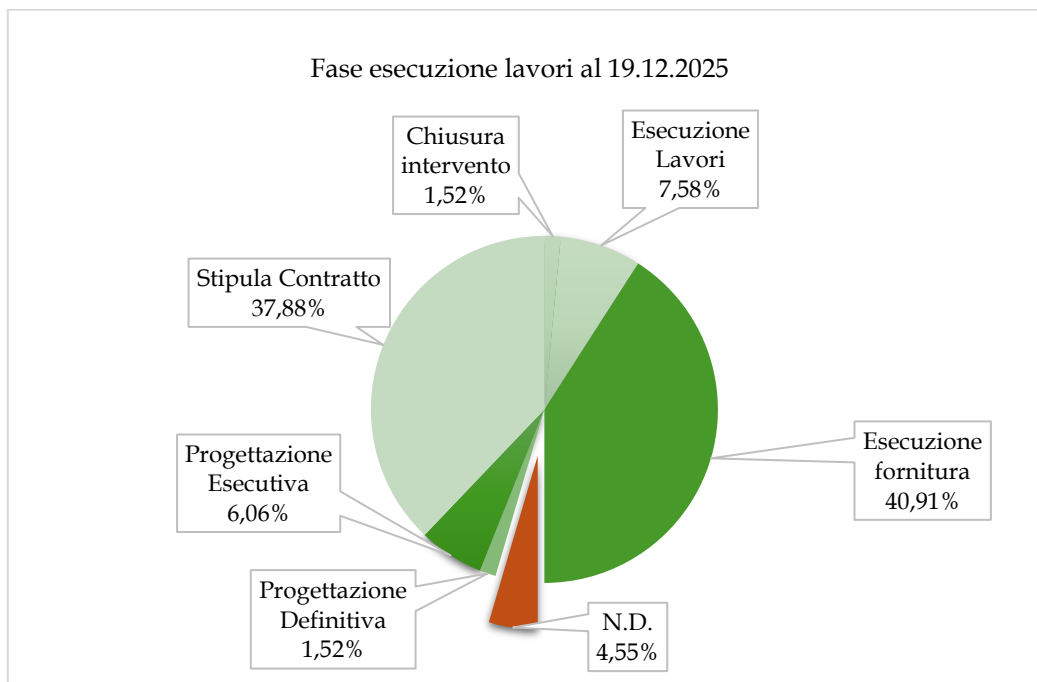


Grafico 14: CUP con finanziamento indiretto per "fase esecuzione lavori" in percentuale - annualità 2024

Si evidenzia come per tre CUP non sia stato ancora valorizzato in BDAP MOP il campo «*Fase esecuzione lavori*».

Dall'analisi sulla correttezza e completezza dei dati resi disponibili, emergono in tabella i seguenti aspetti meritevoli di attenzione.

Valorizzazione campo fine effettiva dei lavori	Numero CUP	% di CUP
non valorizzato	3	4,55%
Totale complessivo	66	100,00%
Controllo tempi tra data fine lavori e data DGR	Numero CUP	
Fine effettiva lavori non valorizzata	3	
Non congruo	3	
Tempistiche valorizzate	60	
Totale complessivo	66	
Fase esecuzione lavori	CUP con valorizzazione data fine effettiva dei lavori	
Chiusura intervento	1	
Esecuzione Lavori	5	
Esecuzione fornitura	27	
Progettazione Esecutiva	2	
Stipula Contratto	25	

Tabella 43: Correttezza compilazione campi per data fine lavori, data DGR e fasi esecuzione lavori. Relativamente a CUP con finanziamento indiretto - annualità 2024

Dai dati sopra riportati, si evidenzia che per 60 CUP è stato valorizzato il campo «*Fine effettiva dei lavori*» e al contempo risultano 5 iniziative progettuali in «*Esecuzione lavori*», 27

in «Esecuzione fornitura», 2 in «Progettazione esecutiva». Per tre interventi, inoltre, il tempo intercorrente tra data fine lavori e data di Deliberazione di concessione del finanziamento non risulta congruo.

A questo proposito, si riportano in tabella i CUP delle iniziative progettuali per cui si rende necessario **sollecitare una verifica dei dati trasmessi e di procedere al loro aggiornamento ed eventuale correzione.**

Enti beneficiari	CUP	Provenienza dati di monitoraggio	CIG rilevante e data pubblicazione	Data fine effettiva esecuzione lavori	Tempo tra fine lavori e DGR	Fase esecuzione lavori	Misure raccomandate
Sezione Competitività							
Messa in sicurezza di strade, ponti e viadotti nonché per interventi sulla viabilità e sui trasporti anche con la finalità di ridurre l'inquinamento ambientale							
CITTA' METROPOLITANA DI BARI	C37H18001920003	BDAP MOP	OK data precedente alla DGR	30/11/2022	Non congruo	Progettazione Esecutiva	Sollecitare aggiornamento dati: incongruenza tra fine effettiva lavori e fase indicata
Sezione Difesa del suolo e rischio sismico							
Messa in sicurezza del territorio a rischio idrogeologico							
COMMISSARIO STRAORDINARIO PER L'ATTUAZIONE DEGLI INTERVENTI PER LA MITIGAZIONE DEL RISCHIO IDROGEOLOGICO NELLA REGIONE PUGLIA	H41J22000420001	Non monitorato	17/09/2024	non valorizzato	Fine effettiva lavori non valorizzata	N.D.	Sollecitare trasmissione dati per monitoraggio BDAP MOP
COMUNE DI CASTRO	B62J18000060006	BDAP MOP	07/04/2025	26/03/2025	Tempistiche valorizzate	Progettazione Esecutiva	Sollecitare aggiornamento dati: incongruenza tra fine effettiva lavori e fase indicata
COMUNE DI ROCCHETTA SANT'ANTONIO	E76J15000440002	BDAP MOP	14/03/2025	16/08/2021	Non congruo	Progettazione Definitiva	Sollecitare aggiornamento dati: incongruenza tra fine effettiva lavori e fase indicata
Sezione Istruzione e Università							
Acquisto di impianti, macchinari, attrezzature tecnico-scientifiche, mezzi di trasporto e altri beni mobili a utilizzo pluriennale							
COMUNE DI ACCADIA	B29I23000870002	BDAP MOP	10/05/2024	30/11/2024	Tempistiche valorizzate	Esecuzione fornitura	Sollecitare aggiornamento dati: incongruenza tra fine effettiva lavori e fase indicata
COMUNE DI ALESSANO	C24H23000480002	BDAP MOP	14/10/2024	13/05/2024	Tempistiche valorizzate	Esecuzione fornitura	Sollecitare aggiornamento dati: incongruenza tra fine effettiva lavori e fase indicata
COMUNE DI BAGNOLO DEL SALENTO	G81I23000220002	BDAP MOP	29/10/2024	29/10/2024	Tempistiche valorizzate	Stipula Contratto	Sollecitare aggiornamento dati: incongruenza tra fine effettiva lavori e fase indicata
COMUNE DI BITRITTO	F64D23001690002	BDAP MOP	04/03/2024	non valorizzato	Fine effettiva lavori non valorizzata	N.D.	Sollecitare trasmissione dati per monitoraggio BDAP MOP
COMUNE DI CALIMERA	I19G23001310002	BDAP MOP	23/08/2024	20/06/2025	Tempistiche valorizzate	Esecuzione fornitura	Sollecitare aggiornamento dati: incongruenza tra fine effettiva lavori e fase indicata
COMUNE DI CAMPI SALENTINA	J29I23001110003	BDAP MOP	23/10/2024	31/05/2025	Tempistiche valorizzate	Stipula Contratto	Sollecitare aggiornamento dati: incongruenza tra fine effettiva lavori e fase indicata
COMUNE DI CARMIANO	D59B23000300002	BDAP MOP	30/07/2024	30/10/2024	Tempistiche valorizzate	Esecuzione fornitura	Sollecitare aggiornamento dati: incongruenza tra fine effettiva lavori e fase indicata

COMUNE DI CASTELLANET A	B89I23001390002	BDAP MOP	03/05/2024	31/03/2025	Tempistiche valorizzate	Esecuzione fornitura	Sollecitare aggiornamento dati: incongruenza tra fine effettiva lavori e fase indicata
COMUNE DI CERIGNOLA	J30I23000030002	BDAP MOP	12/06/2024	26/12/2024	Tempistiche valorizzate	Esecuzione fornitura	Sollecitare aggiornamento dati: incongruenza tra fine effettiva lavori e fase indicata
COMUNE DI COPERTINO	B49I23001880001	BDAP MOP	14/05/2024	17/05/2024	Tempistiche valorizzate	Stipula Contratto	Sollecitare aggiornamento dati: incongruenza tra fine effettiva lavori e fase indicata
COMUNE DI CORIGLIANO D'OTRANTO	C59I23000760001	BDAP MOP	28/10/2024	18/07/2025	Tempistiche valorizzate	Esecuzione fornitura	Sollecitare aggiornamento dati: incongruenza tra fine effettiva lavori e fase indicata
COMUNE DI CUTROFIANO	F84D23003940002	BDAP MOP	22/10/2024	30/03/2025	Tempistiche valorizzate	Stipula Contratto	Sollecitare aggiornamento dati: incongruenza tra fine effettiva lavori e fase indicata
COMUNE DI ERCHIE	B49I23001840002	BDAP MOP	17/10/2024	30/09/2024	Tempistiche valorizzate	Esecuzione fornitura	Sollecitare aggiornamento dati: incongruenza tra fine effettiva lavori e fase indicata
COMUNE DI FOGGIA	B79I23014850002	BDAP MOP	OK - Verifica amministrativa	31/12/2025	Tempistiche valorizzate	Esecuzione fornitura	Verificare CIG rilevante e data pubblicazione; Sollecitare aggiornamento dati: incongruenza tra fine effettiva lavori e fase indicata
COMUNE DI GALLIPOLI	H49I23000460001	BDAP MOP	03/07/2024	31/10/2024	Tempistiche valorizzate	Esecuzione fornitura	Sollecitare aggiornamento dati: incongruenza tra fine effettiva lavori e fase indicata
COMUNE DI GIURDIGNANO	B69I23002430002	BDAP MOP	06/05/2024	24/05/2024	Tempistiche valorizzate	Stipula Contratto	Sollecitare aggiornamento dati: incongruenza tra fine effettiva lavori e fase indicata
COMUNE DI GUAGNANO	C79B23000070002	BDAP MOP	26/09/2024	30/11/2024	Tempistiche valorizzate	Stipula Contratto	Sollecitare aggiornamento dati: incongruenza tra fine effettiva lavori e fase indicata
COMUNE DI LECCE	C80I23000040002	BDAP MOP	25/09/2024	08/01/2026	Tempistiche valorizzate	Esecuzione fornitura	Sollecitare aggiornamento dati: incongruenza tra fine effettiva lavori e fase indicata
COMUNE DI LEPORANO	G64D23003540001	BDAP MOP	22/07/2024	31/12/2024	Tempistiche valorizzate	Esecuzione fornitura	Sollecitare aggiornamento dati: incongruenza tra fine effettiva lavori e fase indicata
COMUNE DI LIZZANELLO	G20I23000010002	BDAP MOP	05/11/2024	04/11/2024	Tempistiche valorizzate	Stipula Contratto	Sollecitare aggiornamento dati: incongruenza tra fine effettiva lavori e fase indicata
COMUNE DI MAGLIE	D39I23000790002	BDAP MOP	27/06/2024	31/12/2024	Tempistiche valorizzate	Esecuzione fornitura	Sollecitare aggiornamento dati: incongruenza tra fine effettiva lavori e fase indicata
COMUNE DI MARGHERITA DI SAVOIA	H30I23000010006	BDAP MOP	31/10/2024	31/12/2024	Tempistiche valorizzate	Esecuzione fornitura	Sollecitare aggiornamento dati: incongruenza tra fine effettiva lavori e fase indicata
COMUNE DI MELENDUGNO	J79I23001030002	BDAP MOP	09/10/2024	30/06/2025	Tempistiche valorizzate	Esecuzione fornitura	Sollecitare aggiornamento dati: incongruenza tra fine effettiva lavori e fase indicata
COMUNE DI MINERVINO DI LECCE	H29I22001150002	BDAP MOP	01/10/2024	08/10/2024	Tempistiche valorizzate	Stipula Contratto	Sollecitare aggiornamento dati: incongruenza tra fine effettiva lavori e fase indicata
COMUNE DI MOLFETTA	C50I23000020002	BDAP MOP	21/06/2024	15/01/2025	Tempistiche valorizzate	Esecuzione fornitura	Sollecitare aggiornamento dati: incongruenza tra fine effettiva lavori e fase indicata
COMUNE DI MONTERONI DI LECCE	E34D23002520002	BDAP MOP	23/01/2024	31/10/2024	Tempistiche valorizzate	Esecuzione fornitura	Sollecitare aggiornamento dati: incongruenza tra fine effettiva lavori e fase indicata
COMUNE DI MOTTOLA	E69I23000690002	BDAP MOP	05/04/2024	26/11/2024	Tempistiche valorizzate	Stipula Contratto	Sollecitare aggiornamento dati: incongruenza tra fine effettiva lavori e fase indicata
COMUNE DI MURO LECCESE	J69G23004700006	BDAP MOP	31/05/2024	07/05/2025	Tempistiche valorizzate	Esecuzione fornitura	Sollecitare aggiornamento dati: incongruenza tra fine effettiva lavori e fase indicata
COMUNE DI NARDO'	H79I23000850001	BDAP MOP	11/04/2024	30/12/2024	Tempistiche valorizzate	Esecuzione fornitura	Sollecitare aggiornamento dati: incongruenza tra fine effettiva lavori e fase indicata
COMUNE DI PARABITA	F50I23000000003	BDAP MOP	23/10/2024	18/10/2024	Tempistiche valorizzate	Stipula Contratto	Sollecitare aggiornamento dati: incongruenza tra fine effettiva lavori e fase indicata
COMUNE DI PUTIGNANO	D35C23000310002	BDAP MOP	19/06/2024	30/04/2025	Tempistiche valorizzate	Esecuzione fornitura	Sollecitare aggiornamento dati: incongruenza tra fine effettiva lavori e fase indicata
COMUNE DI RUFFANO	J14D23002300002	BDAP MOP	29/12/2023	29/12/2023	Tempistiche valorizzate	Stipula Contratto	Sollecitare aggiornamento dati: incongruenza tra fine effettiva lavori e fase indicata

COMUNE DI SALICE SALENTINO	B21I23000320002	BDAP MOP	05/03/2024	21/10/2024	Tempistiche valorizzate	Esecuzione fornitura	Sollecitare aggiornamento dati: incongruenza tra fine effettiva lavori e fase indicata
COMUNE DI SAN CASSIANO	J59I23002080002	BDAP MOP	08/02/2024	13/02/2024	Tempistiche valorizzate	Stipula Contratto	Sollecitare aggiornamento dati: incongruenza tra fine effettiva lavori e fase indicata
COMUNE DI SAN CESARIO DI LECCE	E59I23000600001	BDAP MOP	26/02/2024	31/05/2024	Tempistiche valorizzate	Stipula Contratto	Sollecitare aggiornamento dati: incongruenza tra fine effettiva lavori e fase indicata
COMUNE DI SAN FERDINANDO DI PUGLIA	J51I18001270002	BDAP MOP	24/10/2024	31/08/2025	Tempistiche valorizzate	Esecuzione fornitura	Sollecitare aggiornamento dati: incongruenza tra fine effettiva lavori e fase indicata
COMUNE DI SAN GIOVANNI ROTONDO	F29I23000920002	BDAP MOP	07/10/2024	31/12/2024	Tempistiche valorizzate	Esecuzione fornitura	Sollecitare aggiornamento dati: incongruenza tra fine effettiva lavori e fase indicata
COMUNE DI SAN NICANDRO GARGANICO	H59I23000570002	BDAP MOP	22/05/2024	non valorizzato	Fine effettiva lavori non valorizzata	N.D.	Sollecitare trasmissione dati per monitoraggio BDAP MOP
COMUNE DI SAN PANCRAZIO SALENTINO	B49I23001850002	BDAP MOP	26/02/2024	31/12/2024	Tempistiche valorizzate	Stipula Contratto	Sollecitare aggiornamento dati: incongruenza tra fine effettiva lavori e fase indicata
COMUNE DI SAN PIETRO IN LAMA	H80A23000010002	BDAP MOP	10/05/2024	15/05/2024	Tempistiche valorizzate	Stipula Contratto	Sollecitare aggiornamento dati: incongruenza tra fine effettiva lavori e fase indicata
COMUNE DI SCORRANO	I14D23001710002	BDAP MOP	15/11/2024	30/06/2025	Tempistiche valorizzate	Esecuzione fornitura	Sollecitare aggiornamento dati: incongruenza tra fine effettiva lavori e fase indicata
COMUNE DI SOLETO	C40I23000030006	BDAP MOP	30/05/2024	03/07/2024	Tempistiche valorizzate	Stipula Contratto	Sollecitare aggiornamento dati: incongruenza tra fine effettiva lavori e fase indicata
COMUNE DI SPONGANO	D69I21000090002	BDAP MOP	20/06/2024	26/06/2024	Tempistiche valorizzate	Stipula Contratto	Sollecitare aggiornamento dati: incongruenza tra fine effettiva lavori e fase indicata
COMUNE DI SUPERSANO	G99I23000880002	BDAP MOP	18/12/2023	21/12/2023	Tempistiche valorizzate	Stipula Contratto	Sollecitare aggiornamento dati: incongruenza tra fine effettiva lavori e fase indicata
COMUNE DI TORCHIAROLO	G79I23000670002	BDAP MOP	03/12/2024	26/03/2024	Tempistiche valorizzate	Stipula Contratto	Sollecitare aggiornamento dati: incongruenza tra fine effettiva lavori e fase indicata
COMUNE DI TORITTO	J29I22001640005	BDAP MOP	06/12/2024	30/12/2024	Tempistiche valorizzate	Stipula Contratto	Sollecitare aggiornamento dati: incongruenza tra fine effettiva lavori e fase indicata
COMUNE DI TORREMAGGIORE	G30A23000020002	BDAP MOP	06/03/2024	15/04/2024	Tempistiche valorizzate	Stipula Contratto	Sollecitare aggiornamento dati: incongruenza tra fine effettiva lavori e fase indicata
COMUNE DI TRANI	C70I23000060001	BDAP MOP	09/08/2024	31/03/2025	Tempistiche valorizzate	Stipula Contratto	Sollecitare aggiornamento dati: incongruenza tra fine effettiva lavori e fase indicata
COMUNE DI TREPUIZZI	C61I23000320002	BDAP MOP	10/10/2024	16/06/2025	Tempistiche valorizzate	Esecuzione fornitura	Sollecitare aggiornamento dati: incongruenza tra fine effettiva lavori e fase indicata
COMUNE DI UGENTO	F99I23000600002	BDAP MOP	27/06/2024	01/02/2025	Tempistiche valorizzate	Stipula Contratto	Sollecitare aggiornamento dati: incongruenza tra fine effettiva lavori e fase indicata
COMUNE DI VEGLIE	C20I23000040002	BDAP MOP	16/10/2024	10/10/2024	Tempistiche valorizzate	Stipula Contratto	Sollecitare aggiornamento dati: incongruenza tra fine effettiva lavori e fase indicata
COMUNE DI VICO DEL GARGANO	F69I23000600002	BDAP MOP	24/09/2024	24/03/2025	Tempistiche valorizzate	Esecuzione fornitura	Sollecitare aggiornamento dati: incongruenza tra fine effettiva lavori e fase indicata
COMUNE DI VILLA CASTELLI	J99I23000910002	BDAP MOP	25/10/2024	31/12/2024	Tempistiche valorizzate	Stipula Contratto	Sollecitare aggiornamento dati: incongruenza tra fine effettiva lavori e fase indicata
COMUNE DI ZOLLINO	I49I23000530006	BDAP MOP	10/04/2024	31/10/2024	Tempistiche valorizzate	Esecuzione fornitura	Sollecitare aggiornamento dati: incongruenza tra fine effettiva lavori e fase indicata
Sezione Opere pubbliche e infrastrutture							
Messa in sicurezza degli edifici, con precedenza per gli edifici scolastici, e di altre strutture di proprietà dei Comuni							
COMUNE DI FOGGIA	B71E20000500005	BDAP MOP	23/01/2025	16/12/2024	Tempistiche valorizzate	Progettazione Esecutiva	Sollecitare aggiornamento dati: incongruenza tra fine effettiva lavori e fase indicata

COMUNE GRAVINA PUGLIA	DI IN	H82F24000200002	BDAP MOP	29/04/2025	31/12/2025	Tempistiche valorizzate	Esecuzione Lavori	Sollecitare aggiornamento dati: incongruenza tra fine effettiva lavori e fase indicata
COMUNE LEPORANO	DI	G62F23000640002	BDAP MOP	28/02/2025	30/10/2025	Tempistiche valorizzate	Esecuzione Lavori	Sollecitare aggiornamento dati: incongruenza tra fine effettiva lavori e fase indicata
COMUNE MINERVINO MURGE	DI	J47H21007360002	BDAP MOP	27/11/2024	27/09/2022	Non congruo	Progettazione Esecutiva	Sollecitare aggiornamento dati: incongruenza tra fine effettiva lavori e fase indicata
COMUNE ORTA NOVA	DI	H17H24001720001	BDAP MOP	26/02/2025	31/07/2025	Tempistiche valorizzate	Esecuzione Lavori	Sollecitare aggiornamento dati: incongruenza tra fine effettiva lavori e fase indicata
COMUNE PRESICCE-ACQUARICA	DI	D87B24000240005	BDAP MOP	18/04/2025	08/08/2025	Tempistiche valorizzate	Esecuzione Lavori	Sollecitare aggiornamento dati: incongruenza tra fine effettiva lavori e fase indicata
Messa in sicurezza di strade, ponti e viadotti nonché per interventi sulla viabilità e sui trasporti anche con la finalità di ridurre l'inquinamento ambientale								
COMUNE SPECCHIA	DI	D57H24001120001	BDAP MOP	07/03/2025	12/06/2025	Tempistiche valorizzate	Esecuzione Lavori	Sollecitare aggiornamento dati: incongruenza tra fine effettiva lavori e fase indicata

Tabella 44: Correttezza di compilazione a livello di CUP e misure raccomandate per progetti con finanziamenti indiretti – annualità 2024

Di seguito, si procede a riportare i principali dati delle iniziative progettuali sostenute per l'annualità 2024 e ad illustrare il loro stato di avanzamento aggiornato al 19/12/2025. In particolare, si rappresentano le iniziative progettuali organizzate per tipologia di investimento ex Art. 1 comma 135 della l.145/2018 e *smi* e per strutture regionali competenti e ad illustrare il loro stato di avanzamento in termini di pagamenti effettuati, di erogazioni ricevute e di erogazioni sugli importi ministeriali trasferibili. Ciò permette di individuare la *performance* di ciascuna struttura regionale, di evidenziare potenziali aspetti di miglioramento tra progetti attinenti alla stessa tipologia di intervento, nonché di segnalare quelle iniziative da attenzionare per risolverne i profili maggiormente critici.

Erogazioni regionali, trasferimenti ministeriali, pagamenti effettuati e finanziamento concesso				Contributi statali indiretti		Totale complessivo		
Pagamenti effettuati				7.482.305,97 €		7.482.305,97 €		
Erogazioni regionali				8.309.158,41 €		8.309.158,41 €		
Trasferimenti ministeriali effettuabili				11.997.164,46 €		17.098.700,00 €		
Finanziamento concesso				29.849.776,21 €		42.542.750,00 €		
Quota dei pagamenti effettuati sul finanziamento concesso totale				25,07%		17,59%		
Quota di erogazioni regionali sul finanziamento concesso totale				27,84%		19,53%		
Quota degli importi ministeriali trasferiti sul finanziamento concesso totale				40,19%		40,19%		
Indicatori di: pagamento, erogazione regionale ed importo ministeriale trasferibile su finanziamento concesso	Numero CUP	Di cui CUP con criticità	Quota finanziamento concesso su totale dei CUP	Quota pagamenti effettuati su totale dei CUP	Quota erogazioni regionali su totale dei CUP	Quota dei pagamenti effettuati sul finanziamento concesso	Quota di erogazioni regionali sul finanziamento concesso	Indicatore erogazioni regionali su trasferibili ministeriali
Acquisto di impianti, macchinari, attrezzature tecnico-scientifiche, mezzi di trasporto e altri beni mobili a utilizzo pluriennale	54	7	20,62%	70,42%	70,02%	85,59%	94,50%	235,13%
Sezione Istruzione e Università	54	7	20,62%	70,42%	70,02%	85,59%	94,50%	235,13%
Messa in sicurezza degli edifici, con precedenza per gli edifici scolastici, e di altre strutture di proprietà dei Comuni	7	6	24,12%	25,40%	3,99%	26,40%	4,60%	11,45%
Sezione Opere pubbliche e infrastrutture	7	6	24,12%	25,40%	3,99%	26,40%	4,60%	11,45%
Messa in sicurezza del territorio a rischio idrogeologico	3	3	48,66%	3,25%	25,27%	1,68%	14,46%	35,97%

Sezione Difesa del suolo e rischio sismico	3	3	48,66%	3,25%	25,27%	1,68%	14,46%	35,97%
Messa in sicurezza di strade, ponti e viadotti nonché per interventi sulla viabilità e sui trasporti anche con la finalità di ridurre l'inquinamento ambientale	2	1	6,60%	0,92%	0,72%	3,50%	3,05%	7,58%
Sezione Opere pubbliche e infrastrutture	1		0,50%	0,92%	0,72%	45,95%	40,00%	99,52%
Sezione Competitività	1	1	6,09%	0,00%	0,00%	0,00%	0,00%	0,00%
Totale complessivo	66	17	100,00%	100,00%	100,00%	25,07%	27,84%	69,26%

Tabella 45: Indicatori di: pagamento, erogazione regionale ed importo ministeriale trasferibile su finanziamento concesso – annualità 2024

I dati sopra riportati, tenuto conto che la quota dei pagamenti effettuati sul finanziamento concesso a livello complessivo rappresenta l'indicatore principale per lo stato di avanzamento dei pagamenti sostenuti per tutta l'annualità 2024, evidenziano livelli di pagamento inferiori a tale indicatore (pari al 17,59 per cento) per la Sezione Difesa del suolo e rischio sismico relativamente alla tipologia «Messa in sicurezza del territorio a rischio idrogeologico» e per la Sezione Competitività con riferimento alla tipologia «Messa in sicurezza di strade, ponti e viadotti nonché per interventi sulla viabilità e sui trasporti anche con la finalità di ridurre l'inquinamento ambientale».

Al riguardo, si evidenziano, a livello di strutture regionali e di tipologie di interventi progettuali, quote di pagamenti effettuati e quote di erogazioni eterogenei.

In particolare, per la Sezione Opere pubbliche e infrastrutture relativamente alla tipologia «Messa in sicurezza degli edifici, con precedenza per gli edifici scolastici, e di altre strutture di proprietà dei Comuni», si evidenzia un basso livello di erogazione regionali a fronte dei pagamenti effettuati. Per la Sezione Istruzione e Università, tipologia «Acquisto di impianti, macchinari, attrezzature tecnico-scientifiche, mezzi di trasporto e altri beni mobili a utilizzo pluriennale» emerge un piano di spesa e un livello di erogazioni regionali pari quasi a quanto previsto come finanziamento concesso, superando l'indicatore medio degli importi trasferibili ministeriali. Per la Sezione Difesa del suolo e rischio sismico, tipologia «Messa in sicurezza del territorio a rischio idrogeologico», e per la Sezione Competitività, «Messa in sicurezza di strade, ponti e viadotti nonché per interventi sulla viabilità e sui trasporti anche con la finalità di ridurre l'inquinamento ambientale», come anche riportato precedentemente, risultano basse o nulle quote di pagamenti e nessuna erogazione regionale.

Per tutta l'annualità, si constata la presenza di 17 CUP su 66 che meritano attenzione. Tra questi, emergono 3 relativi alla Sezione Difesa del suolo e rischio sismico, in quanto

rappresentano il 48,66 per cento di tutti i progetti a contribuzione indiretta, in termini di destinatari del finanziamento concesso.

Procedendo ad un livello di maggior dettaglio, diviene utile considerare, come indici per ciascun CUP, le quote delle erogazioni regionali sui pagamenti effettuati, le quote dei pagamenti effettuati sul finanziamento concesso e le quote delle erogazioni regionali sul finanziamento concesso. Nella tabella seguente si rappresenta la situazione relativa ai CUP meritevoli di maggiore attenzione.

Tipologia	CUP	Fase esecuzione e lavori	Finanziamento concesso	Pagamenti effettuati	Erogazioni regionali	Importi ministeriali trasferiti riproporzionati	Quota delle erogazioni regionali sui pagamenti effettuati	Quota dei pagamenti effettuati sul finanziamento concesso	Quota delle erogazioni regionali sul finanziamento concesso	Misure raccomandate
Messa in sicurezza degli edifici, con precedenza per gli edifici scolastici, e di altre strutture di proprietà dei Comuni										
Sezione Opere pubbliche e infrastrutture										
COMUNE DI ORTA NOVA	H17H24001720001	Esecuzione e Lavori	225.000,00 €	208.429,88 €	- €	90.431,57 €	0,00%	92,64%	0,00%	Verificare attività di rendicontazione per procedere eventualmente ad erogazioni regionali
COMUNE DI FOGGIA	B71E20000500005	Progettazione Esecutiva	6.000.000,00 €	1.300.401,21 €	- €	2.411.508,42 €	0,00%	21,67%	0,00%	Verificare attività di rendicontazione per procedere eventualmente ad erogazioni regionali
COMUNE DI GRAVINA IN PUGLIA	H82F24000200002	Esecuzione e Lavori	163.000,00 €	- €	- €	65.512,65 €	#DIV/0!	0,00%	0,00%	Verificare stato del progetto e sollecitare attuazione piano di spesa
COMUNE DI MINERVINO MURGE	J47H21007360002	Progettazione Esecutiva	300.000,00 €	139.280,93 €	- €	120.575,42 €	0,00%	46,43%	0,00%	Verificare attività di rendicontazione per procedere eventualmente ad erogazioni regionali
COMUNE DI MORCIANO DI LEUCA	I52F24000430002	Chiusura intervento	72.000,00 €	66.734,48 €	- €	28.938,10 €	0,00%	92,69%	0,00%	Verificare attività di rendicontazione per procedere eventualmente ad erogazioni regionali
COMUNE DI PRESICCE-ACQUARICA	D87B24000204005	Esecuzione e Lavori	140.000,00 €	31.710,10 €	- €	56.268,53 €	0,00%	22,65%	0,00%	Verificare attività di rendicontazione per procedere eventualmente ad erogazioni regionali
Messa in sicurezza del territorio a rischio idrogeologico										
Sezione Difesa del suolo e rischio sismico										
COMMISSARIO STRAORDINARIO PER L'ATTUAZIONE DEGLI INTERVENTI PER LA MITIGAZIONE DEL RISCHIO IDROGEOLOGICO NELLA REGIONE PUGLIA	H41J22000420001	N.D.	7.074.695,36 €	- €	- €	2.843.447,91 €	#DIV/0!	0,00%	0,00%	Verificare stato del progetto e sollecitare attuazione piano di spesa
COMUNE DI ROCCHETTA SANT'ANTONIO	E76J15000440002	Progettazione Definitiva	6.000.000,00 €	109.380,15 €	- €	2.411.508,42 €	0,00%	1,82%	0,00%	Verificare stato del progetto e sollecitare attuazione piano di spesa
COMUNE DI CASTRO	B62J18000060006	Progettazione Esecutiva	1.450.000,00 €	134.081,39 €	- €	582.781,20 €	0,00%	9,25%	0,00%	Verificare stato del progetto e sollecitare attuazione piano di spesa
Messa in sicurezza di strade, ponti e viadotti nonché per interventi sulla viabilità e sui trasporti anche con la finalità di ridurre l'inquinamento ambientale										
Sezione Competitività										
CITTA' METROPOLITANA DI BARI	C37H18001920003	Progettazione Esecutiva	1.818.680,85 €	- €	- €	730.960,70 €	#DIV/0!	0,00%	0,00%	Verificare stato del progetto e sollecitare attuazione piano di spesa
Acquisto di impianti, macchinari, attrezzature tecnico-scientifiche, mezzi di trasporto e altri beni mobili a utilizzo pluriennale										
Sezione Istruzione e Università										

COMUNE DI LECCE	C80I23000 040002	Esecuzioni e fornitura	260.000,00 €	- €	260.000,00 €	104.498,70 €	#DIV/0 !	0,00%	100,00 %	Verificare stato del progetto e sollecitare attuazione piano di spesa (non risoltano pagamenti nonostante erogazioni regionali anticipate)
COMUNE DI CAMPI SALENTINA	J29I230011 10003	Stipula Contratto	44.000,00 €	- €	22.580,00 €	17.684,40 €	#DIV/0 !	0,00%	51,32%	Verificare stato del progetto e sollecitare attuazione piano di spesa (non risoltano pagamenti nonostante erogazioni regionali anticipate)
COMUNE DI CERIGNOLA	J30I230000 30002	Esecuzioni e fornitura	130.000,00 €	- €	129.320,00 €	52.249,35 €	#DIV/0 !	0,00%	99,48%	Verificare stato del progetto e sollecitare attuazione piano di spesa (non risoltano pagamenti nonostante erogazioni regionali anticipate)
COMUNE DI SAN NICANDRO GARGANICO	H59I23000 570002	N.D.	130.000,00 €	- €	118.340,00 €	52.249,35 €	#DIV/0 !	0,00%	91,03%	Verificare stato del progetto e sollecitare attuazione piano di spesa (non risoltano pagamenti nonostante erogazioni regionali anticipate)
COMUNE DI CUTROFIANO	F84D2300 3940002	Stipula Contratto	100.000,00 €	- €	99.918,00 €	40.191,81 €	#DIV/0 !	0,00%	99,92%	Verificare stato del progetto e sollecitare attuazione piano di spesa (non risoltano pagamenti nonostante erogazioni regionali anticipate)
COMUNE DI TORITTO	J29I220016 40005	Stipula Contratto	30.000,00 €	- €	30.000,00 €	12.057,54 €	#DIV/0 !	0,00%	100,00 %	Verificare stato del progetto e sollecitare attuazione piano di spesa (non risoltano pagamenti nonostante erogazioni regionali anticipate)
COMUNE DI ZOLLINO	I49I230005 30006	Esecuzioni e fornitura	85.000,00 €	- €	85.000,00 €	34.163,04 €	#DIV/0 !	0,00%	100,00 %	Verificare stato del progetto e sollecitare attuazione piano di spesa (non risoltano pagamenti nonostante erogazioni regionali anticipate)

Tabella 46: Indicatori di spesa, erogazioni regionali, importi trasferibili ministeriali riproporzionati e misure raccomandate a livello di CUP con finanziamenti indiretti – annualità 2024

In proposito, dai dati sopra riportati, si segnalano quei CUP per cui **si raccomanda la verifica delle attività di rendicontazione, al fine di procedere senza ulteriori ritardi con le erogazioni, (compatibilmente con le risorse ministeriali trasferite), attenzionando il monitoraggio dello stato di avanzamento dell'intervento e sollecitando, ove necessario, la realizzazione delle fasi e il prosieguo dei piani di spesa, al fine di consentire, così, l'ulteriore trasferimento di risorse da parte ministeriale.** Per 5 CUP, infatti, è raccomandata la verifica delle attività di rendicontazione e di procedere con le erogazioni regionali. Per 12 CUP si raccomanda di sollecitare la realizzazione delle attività e del piano di spesa.

9.2 Indagine su progetti con finanziamenti diretti

Per l'annualità 2024 risulta un progetto oggetto di finanziamento diretto in corso di realizzazione. Trattasi del CUP n. B95B23001050002 denominato «*REALIZZAZIONE DI UN NUOVO EDIFICIO PER UFFICI E ARCHIVIO REGIONALE GENERALE IN BARI. * VIA GENTILE 52*REALIZZAZIONE DI UN NUOVO EDIFICIO PER UFFICI E ARCHIVIO REGIONALE GENERALE IN BARI.*» con gestione affidata alla Sezione Opere pubbliche e infrastrutture ed importo del contributo concesso pari ad euro 12.692.973,79.

Si rappresenta la situazione del progetto in base al campo «*fase esecuzione lavori*» rilevata.

Valorizzazione fase procedurale	Numero di CUP per fase
Progettazione di fattibilità tecnica ed economica	1

Tabella 47: Numero CUP con finanziamento diretto per “fase esecuzione lavori” – annualità 2024

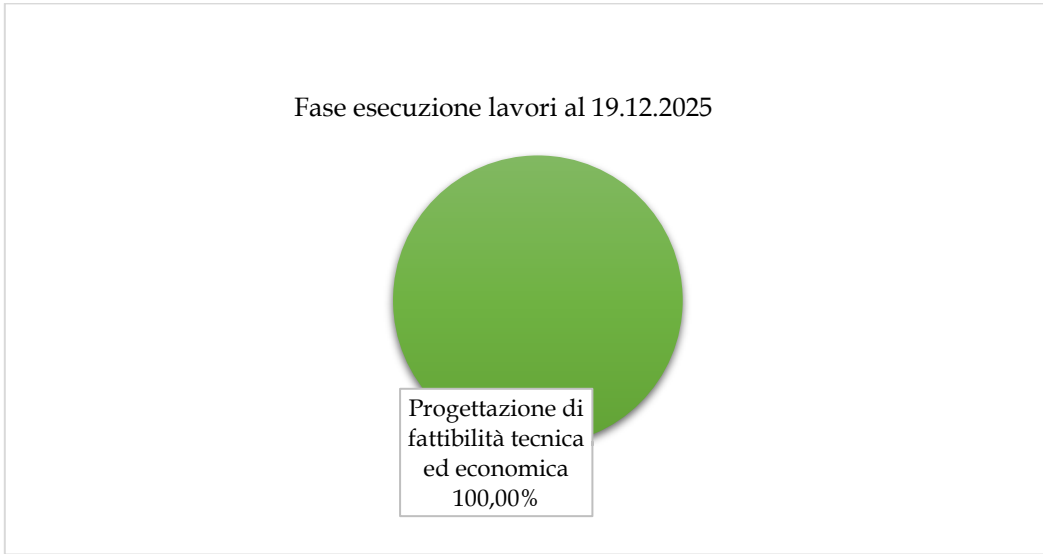


Grafico 15: CUP con finanziamento diretto per “fase esecuzione lavori” in percentuale - annualità 2024

Per l’iniziativa progettuale, come anche rilevato nella seguente tabella, si evidenzia altresì la compilazione del campo «*fine effettiva lavori*» con data antecedente alla data di pubblicazione del CIG rilevante.

Fase esecuzione lavori							CUP con valorizzazione data fine effettiva dei lavori
Progettazione di fattibilità tecnica ed economica							1
Enti beneficiari	CUP	Provenienza dati di monitoraggio	CIG rilevante e data pubblicazione	Data fine effettiva esecuzione lavori	Tempo tra fine lavori e DGR	Fase esecuzione lavori	Misure raccomandate

Sezione Opere pubbliche e infrastrutture							
Investimento diretto							
REGIONE PUGLIA	B95B23001050002	BDAP MOP	25/11/2024	31/10/2024	Tempistiche valorizzate	Progettazione di fattibilità tecnica ed economica	Aggiornare dati: incongruenza tra fine effettiva lavori e fase indicata

Tabella 48: Correttezza di compilazione a livello di CUP e misure raccomandate per progetti con finanziamenti diretti – annualità 2024

A questo proposito, **si raccomanda di procedere all'aggiornamento dei dati e alla loro eventuale correzione.**

Si rappresenta, con dati aggiornati al 19.12.2025, il quadro relativo al livello di spesa raggiunto e il saldo da spendere parametrato al finanziamento totale concesso.

Stato avanzamento complessivo dei pagamenti sul finanziamento	
Quota dei pagamenti effettuati su finanziamento concesso	17,59%
Quota non spesa su finanziamento concesso	82,41%
Stato avanzamento dei pagamenti sul finanziamento concesso	
Sezione Opere pubbliche e infrastrutture	
Investimento diretto	
Quota dei pagamenti effettuati su finanziamento concesso	0,00%
Quota non spesa su finanziamento concesso	100,00%
Quota dei pagamenti effettuati su finanziamento concesso totale	0,00%
Quota non spesa su finanziamento concesso totale	100,00%

Tabella 49: Pagamenti effettuati e da sostenere per progetti con finanziamenti diretti – annualità 2024

Dalla tabella sopra riportata, si evidenzia un livello di spesa nullo per il progetto in questione, a fronte di un livello medio per l'annualità pari al 17,59 per cento. **Si raccomanda pertanto di accelerare la realizzazione delle fasi progettuali**, anche contribuendo al raggiungimento del *target* del 30 per cento di livello complessivo di pagamenti effettuati, in modo da consentire alla Regione di avanzare richiesta di trasferimento della quota dei contributi statali come secondo acconto.

10. Stato dell'arte dei contributi relativi all'annualità 2025

Per l'annualità 2025, secondo quanto previsto con l'allegato H di cui all'art. 1, comma 809, della Legge n.178 del 30.12.2020, punto b), l'ammontare dei contributi statali per la Regione Puglia ammontava ad euro 10.146.750,00.

Le richieste di trasferimento della Regione al Ministero e i relativi trasferimenti effettuati da questo alla Regione sono illustrati nella tabella di seguito.

Trasferimenti	Importo trasferimento	Ultima data richiesta	Data trasferimento
Acconto 1	04.058.700,00 €	02/12/2024	24/04/2025
Acconto 2	N.D.	N.D.	N.D.
Saldo	N.D.	N.D.	N.D.
Quote di trasferimenti ministeriali			
Quota di trasferimenti MEF su finanziamento concesso			40,00%
Quota di finanziamenti concessi non trasferiti da MEF			60,00%

Tabella 50: Situazione su richieste e trasferimenti ministeriali - annualità 2025

Per il 2025 risultano essere sostenuti 20 progetti, di cui 19 impiegando i fondi ministeriali in qualità di contributi indiretti, veicolati per mezzo della Regione Puglia con le sue strutture regionali, e 1 direttamente gestito dalla Regione.

Si illustra di seguito in tabella lo stato di avanzamento dei pagamenti effettuati, rapportandoli nei successivi grafici al livello del finanziamento concesso e al livello dei trasferimenti ricevuti da parte ministeriale:

Stato avanzamento dei pagamenti	
Pagamenti effettuati al 19.12.2025	444.162,02 €
Finanziamento concesso	10.146.750,00 €
Trasferimenti ministeriali effettuati	4.058.700,00 €

Tabella 51: Pagamenti effettuati su totale dei finanziamenti- annualità 2025

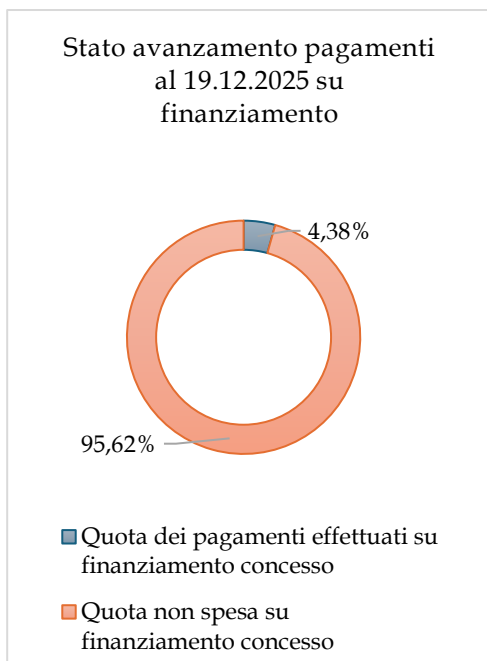


Grafico 16: Stato di avanzamento dei pagamenti sul finanziamento - annualità 2025

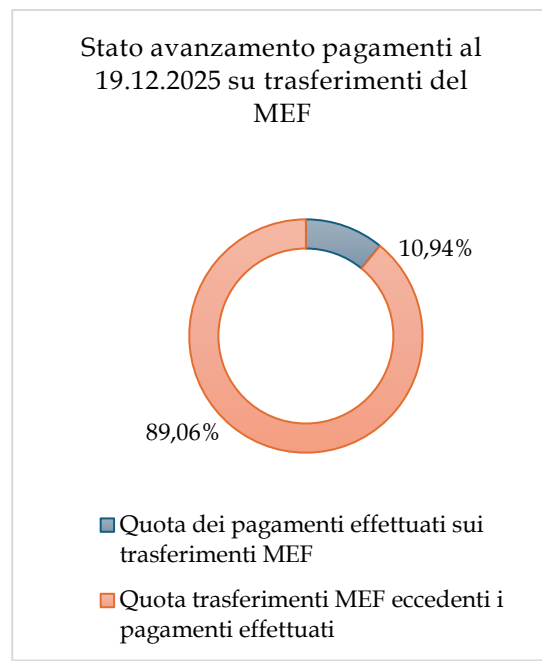


Grafico 17: Stato di avanzamento dei pagamenti sui trasferimenti ministeriali - annualità 2025

La percentuale di pagamenti sostenuti sul finanziamento concesso è inferiore al 30 per cento e ne deriva che la Regione Puglia non può ancora procedere alla richiesta di erogazione del secondo acconto.

In considerazione del descritto quadro generale, si procede ad approfondire alcuni aspetti di dettaglio.

10.1 Indagine su progetti con finanziamenti indiretti

Con riferimento ai finanziamenti indiretti, tenuto conto delle banche dati e dei dati forniti dalla Regione, si è proceduto a rappresentare il quadro sulla completezza dei dati disponibili, col fine di definire gli aspetti oggetto dell'indagine e di intercettare, anche a livello di singola iniziativa progettuale, quelle potenziali criticità da attenzionare e risolvere con opportune misure da adottare.

Nella tabella seguente si rappresenta il numero totale di progetti oggetto di finanziamenti indiretti, per i quali risulta possibile il monitoraggio grazie alla trasmissione dei dati su BDAP/MOP.

Provenienza dati di monitoraggio	Numero CUP	CUP in %
BDAP MOP	13	68,42%
Non monitorato	6	31,58%
Totale CUP	19	100,00%

Tabella 52: Numero progetti con finanziamento indiretto e trasmissione CUP - annualità 2025

Si evidenzia che su 19 CUP interessati da contributi statali di tipo indiretto, ancora 6 non risultano monitorati su BDAP MOP.

Per l'esercizio in oggetto, dalla verifica sui CIG rilevanti, al 19/12/2025 risultano, inoltre 5 CUP senza ancora l'associazione del CIG rilevante.

A seguire, si rappresenta la situazione di ogni progetto individuato con CUP in base alla «fase esecuzione lavori» rilevata.

Valorizzazione fase esecuzione lavori	Numero di CUP per fase
Esecuzione Lavori	6
N.D.	6
Progettazione di fattibilità tecnica ed economica	1
Progettazione Esecutiva	5
Studio di fattibilità	1
Totale complessivo	19

Tabella 53: Numero CUP con finanziamento indiretto per "fase esecuzione lavori" - annualità 2025

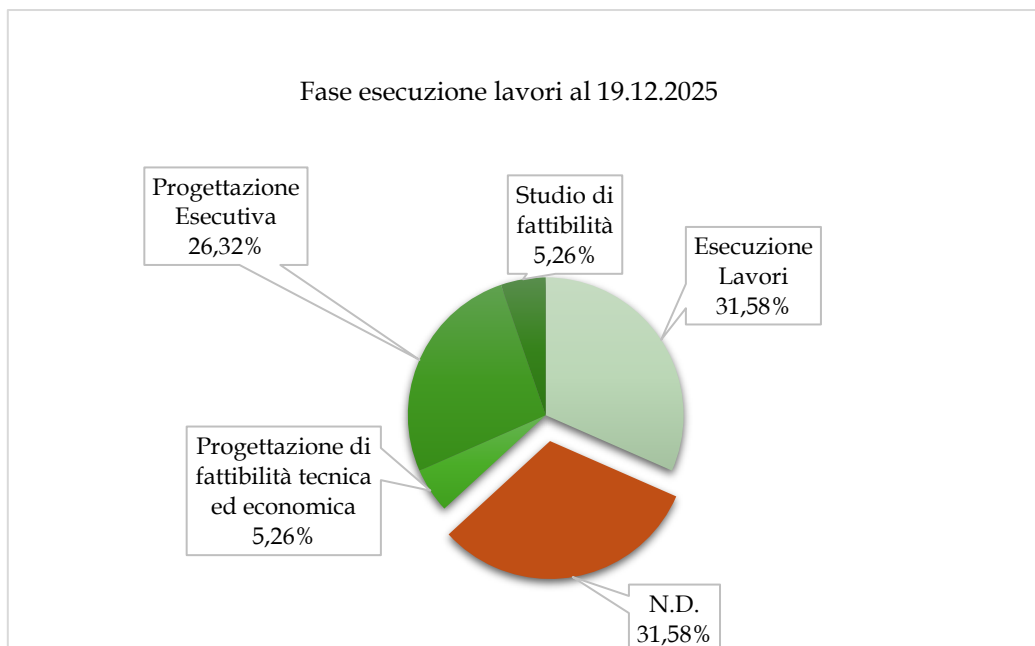


Grafico 18: CUP con finanziamento indiretto per "fase esecuzione lavori" in percentuale - annualità 2025

Si evidenzia come per sei CUP non sia stato ancora valorizzato in BDAP MOP il campo «*Fase esecuzione lavori*».

Dall'analisi sulla correttezza e completezza dei dati resi disponibili, emergono in tabella i seguenti aspetti meritevoli di attenzione.

Valorizzazione campo fine effettiva dei lavori	Numero CUP	% di CUP
non valorizzato	6	31,58%
Totale complessivo	19	100,00%
Controllo tempi tra data fine lavori e data DGR	Numero CUP	
Fine effettiva lavori non valorizzata	6	
Non congruo	4	
Tempistiche valorizzate	9	
Totale complessivo	19	
Fase esecuzione lavori	CUP con valorizzazione data fine effettiva dei lavori	
Esecuzione Lavori	6	
Progettazione di fattibilità tecnica ed economica	1	
Progettazione Esecutiva	2	

Tabella 54: Correttezza compilazione campi per data fine lavori, data DGR e fasi esecuzione lavori. Relativamente a CUP con finanziamento indiretto - annualità 2025

Dai dati illustrati emergono alcune incongruenze. Per 9 CUP è stato valorizzato il campo «*Fine effettiva dei lavori*» mentre gli stessi sono inquadrati nelle fasi di «*Progettazione di fattibilità tecnica ed economica*», «*Progettazione Esecutiva*» e «*Esecuzione Lavori*». Inoltre, per 4 CUP i tempi tra data fine effettiva lavori e pubblicazione DGR risultano non congrui.

A questo proposito, si riportano in tabella i CUP delle iniziative progettuali per cui si rende necessario **sollecitare la compilazione dei dati e una verifica di quelli trasmessi, nonché di procedere al loro aggiornamento ed eventuale correzione.**

Enti beneficiari	CUP	Provenienza dati di monitoraggio	CIG rilevante e data pubblicazione	Data fine effettiva esecuzione lavori	Tempo tra fine lavori e DGR	Fase esecuzione lavori	Misure raccomandate
Sezione Opere pubbliche e infrastrutture							
Messa in sicurezza degli edifici, con precedenza per gli edifici scolastici, e di altre strutture di proprietà dei Comuni							
COMUNE DI ACQUAVIVA DELLE FONTI	C45I24000100002	Non monitorato	02/12/2025	non valorizzato	Fine effettiva lavori non valorizzata	N.D.	Sollecitare trasmissione dati per monitoraggio BDAP MOP
COMUNE DI BARLETTA	H99I23001220006	Non monitorato	18/07/2025	non valorizzato	Fine effettiva lavori non valorizzata	N.D.	Sollecitare trasmissione dati per monitoraggio BDAP MOP
COMUNE DI FASANO	D52F23000900002	BDAP MOP	31/07/2025	29/10/2024	Non congruo	Studio di fattibilità	Sollecitare aggiornamento dati: incongruenza tra fine effettiva lavori e fase indicata
COMUNE DI MONTE SANT'ANGELO	F77D24000040006	BDAP MOP	02/04/2025	12/06/2024	Non congruo	Progettazione Esecutiva	Sollecitare aggiornamento dati: incongruenza tra fine effettiva lavori e fase indicata
COMUNE DI PANNI	I22C24000070002	Non monitorato	30/10/2025	non valorizzato	Fine effettiva lavori non valorizzata	N.D.	Sollecitare trasmissione dati per monitoraggio BDAP MOP
COMUNE DI SANTERAMO IN COLLE	D82H24000760002	BDAP MOP	30/06/2025	30/04/2025	Tempistiche valorizzate	Progettazione Esecutiva	Sollecitare aggiornamento dati: incongruenza tra fine effettiva lavori e fase indicata
COMUNE DI SPONGANO	D65I24000230002	BDAP MOP	09/04/2025	04/11/2025	Tempistiche valorizzate	Esecuzione Lavori	Sollecitare aggiornamento dati: incongruenza tra fine effettiva lavori e fase indicata
COMUNE DI TREPZZI	C68E23000250004	BDAP MOP	non valorizzato	05/10/2023	Non congruo	Progettazione Esecutiva	Verificare CIG rilevante e data pubblicazione; Sollecitare aggiornamento dati: incongruenza tra fine effettiva lavori e fase indicata
COMUNE DI UGENTO	F99D23002050006	Non monitorato	11/07/2025	non valorizzato	Fine effettiva lavori non valorizzata	N.D.	Sollecitare trasmissione dati per monitoraggio BDAP MOP
Messa in sicurezza di strade, ponti e viadotti nonché per interventi sulla viabilità e sui trasporti anche con la finalità di ridurre l'inquinamento ambientale							
COMUNE DI Ceglie Messapica	J16I23000100006	BDAP MOP	22/01/2025	15/07/2025	Tempistiche valorizzate	Esecuzione Lavori	Sollecitare aggiornamento dati: incongruenza tra fine effettiva lavori e fase indicata
COMUNE DI SPONGANO	D65F23000490002	BDAP MOP	non valorizzato	30/01/2026	Tempistiche valorizzate	Esecuzione Lavori	Verificare CIG rilevante e data pubblicazione
COMUNE DI SUPERSANO	G97H23001680002	BDAP MOP	06/11/2025	24/11/2023	Non congruo	Progettazione Esecutiva	Sollecitare aggiornamento dati: incongruenza tra fine effettiva lavori e fase indicata
COMUNE DI TORRICELLA	J65F24000840002	BDAP MOP	19/09/2025	18/08/2025	Tempistiche valorizzate	Progettazione di fattibilità tecnica ed economica	Sollecitare aggiornamento dati: incongruenza tra fine effettiva lavori e fase indicata
COMUNE DI VILLA CASTELLI	J95F24000610002	BDAP MOP	28/03/2025	26/06/2025	Tempistiche valorizzate	Esecuzione Lavori	Sollecitare aggiornamento dati: incongruenza tra fine effettiva lavori e fase indicata
Sezione Politiche Abitative							
Progetti di rigenerazione urbana, riconversione energetica e utilizzo fonti rinnovabili							
COMUNE DI LUCERA	F25G24000020002	BDAP MOP	non valorizzato	31/03/2025	Tempistiche valorizzate	Progettazione Esecutiva	Verificare CIG rilevante e data pubblicazione; Sollecitare aggiornamento dati: incongruenza tra fine effettiva lavori e fase indicata
COMUNE DI NOICATTARO	B81G08000000006	Non monitorato	non valorizzato	non valorizzato	Fine effettiva lavori non valorizzata	N.D.	Sollecitare trasmissione dati per monitoraggio BDAP MOP; Verificare CIG rilevante e data pubblicazione

COMUNE DI NOICATTARO	B85B0800000006	Non monitorato	non valorizzato	non valorizzato	Fine effettiva lavori non valorizzata	N.D.	Sollecitare trasmissione dati per monitoraggio BDAP MOP; Verificare CIG rilevante e data pubblicazione
----------------------	----------------	----------------	-----------------	-----------------	---------------------------------------	------	--

Tabella 55: Correttezza di compilazione a livello di CUP e misure raccomandate per progetti con finanziamenti indiretti – annualità 2025

Di seguito, si procede a riportare i principali dati delle iniziative progettuali sostenute per l'annualità 2025 e ad illustrare il loro stato di avanzamento aggiornato al 19/12/2025. In particolare, si rappresentano le iniziative progettuali organizzate per tipologia di investimento ex Art. 1 comma 135 della l.145/2018 e *smi* e per strutture regionali competenti e ad illustrare il loro stato di avanzamento in termini di pagamenti effettuati, di erogazioni ricevute e di erogazioni sugli importi ministeriali trasferibili. Ciò permette di individuare la *performance* di ciascuna struttura regionale, di evidenziare potenziali aspetti di miglioramento tra progetti attinenti alla stessa tipologia di intervento, nonché di segnalare quelle iniziative da attenzionare per risolverne i profili maggiormente critici.

Erogazioni regionali, trasferimenti ministeriali, pagamenti effettuati e finanziamento concesso					Contributi statali indiretti		Totale complessivo	
Pagamenti effettuati					444.162,02 €		444.162,02 €	
Erogazioni regionali					894.187,43 €		894.187,43 €	
Trasferimenti ministeriali effettuabili					2.841.090,00 €		4.058.700,00 €	
Finanziamento concesso					7.102.725,00 €		10.146.750,00 €	
Quota dei pagamenti effettuati sul finanziamento concesso totale					6,25%		4,38%	
Quota di erogazioni regionali sul finanziamento concesso totale					12,59%		8,81%	
Quota degli importi ministeriali trasferiti sul finanziamento concesso totale					40,00%		40,00%	
Indicatori di: pagamento, erogazione regionale ed importo ministeriale trasferibile su finanziamento concesso	Numero CUP	Di cui CUP con criticità	Quota finanziamento concesso su totale dei CUP	Quota pagamenti effettuati su totale dei CUP	Erogazioni regionali su totale dei CUP	Quota dei pagamenti effettuati sul finanziamento concesso	Quota di erogazioni regionali sul finanziamento concesso	Indicatore erogazioni regionali su trasferibili ministeriali
Messa in sicurezza degli edifici, con precedenza per gli edifici scolastici, e di altre strutture di proprietà dei Comuni	10	9	33,10%	66,38%	59,23%	12,54%	22,52%	56,31%
Sezione Opere pubbliche e infrastrutture	10	9	33,10%	66,38%	59,23%	12,54%	22,52%	56,31%
Messa in sicurezza di strade, ponti e viadotti nonché per interventi sulla viabilità e sui trasporti anche con la finalità di ridurre l'inquinamento ambientale	5	3	17,76%	33,62%	40,77%	11,84%	28,90%	72,25%
Sezione Opere pubbliche e infrastrutture	5	3	17,76%	33,62%	40,77%	11,84%	28,90%	72,25%
Progetti di rigenerazione urbana, riconversione energetica e utilizzo fonti rinnovabili	4	4	49,14%	0,00%	0,00%	0,00%	0,00%	0,00%
Sezione Politiche Abitative	3	3	46,32%	0,00%	0,00%	0,00%	0,00%	0,00%
Sezione Opere pubbliche e infrastrutture	1	1	2,82%	0,00%	0,00%	0,00%	0,00%	0,00%
Totale complessivo	19	16	100,00%	100,00%	100,00%	6,25%	12,59%	31,47%

Tabella 56: Indicatori di: pagamento, erogazione regionale ed importo ministeriale trasferibile su finanziamento concesso – annualità 2025

I dati sopra riportati, tenuto conto che la quota dei pagamenti effettuati sul finanziamento concesso a livello complessivo rappresenta l'indicatore principale per lo stato di avanzamento dei pagamenti sostenuti per tutta l'annualità 2025, evidenziano livelli di spesa

inferiori a tale indicatore (pari al 4,38 per cento) per la Sezione Politiche abitative e per la Sezione Opere pubbliche e infrastrutture, relativamente per entrambe alla tipologia «Progetti di rigenerazione urbana, riconversione energetica e utilizzo fonti rinnovabili».

Inoltre, per quanto concerne le quote di erogazioni regionali effettuate in favore dei beneficiari sul finanziamento concesso e la quota degli importi ministeriali trasferibili, in qualità di parametro cui poter fare riferimento per l'analisi del livello delle erogazioni regionali a fronte dei trasferimenti ministeriali effettuati, non si riscontrano particolari criticità, in quanto tutte le progettualità sono nelle prime fasi di avvio.

Si rende infine noto che, comunque, 17 CUP su 66 sono meritevoli di attenzione. Tra questi, emergono 3 relativi alla Sezione Politiche abitative, in quanto rappresentano il 46,32 per cento di tutti i progetti a contribuzione indiretta, in termini di destinatari del finanziamento concesso.

Procedendo ad un livello di maggior dettaglio, diviene utile considerare come indici per ciascun CUP le quote delle erogazioni regionali sui pagamenti effettuati, le quote dei pagamenti effettuati sul finanziamento concesso e le quote delle erogazioni regionali sul finanziamento concesso. Nella tabella seguente si rappresenta la situazione relativa ai CUP meritevoli di maggiore attenzione.

Tipologia	CUP	Fase esecuzione e lavori	Finanziamento concesso	Pagamenti effettuati	Erogazioni regionali	Importi ministeriali trasferiti riproporzionati	Quota delle erogazioni regionali sui pagamenti effettuati	Quota dei pagamenti effettuati sul finanziamento concesso	Quota delle erogazioni regionali sul finanziamento concesso	Misure raccomandate
Messa in sicurezza degli edifici, con precedenza per gli edifici scolastici, e di altre strutture di proprietà dei Comuni										
Sezione Opere pubbliche e infrastrutture										
COMUNE DI PANNI	I22C2400070002	N.D.	259.894,30 €	- €	- €	103.957,72 €	#DIV/0!	0,00%	0,00%	Verificare stato del progetto e sollecitare attuazione piano di spesa
COMUNE DI ANZANO DI PUGLIA	G42F24000580002	Esecuzione e Lavori	177.154,56 €	- €	- €	70.861,82 €	#DIV/0!	0,00%	0,00%	Verificare stato del progetto e sollecitare attuazione piano di spesa
COMUNE DI SPONGANO	D65I24000230002	Esecuzione e Lavori	100.000,00 €	82.075,49 €	- €	40.000,00 €	0,00%	82,08%	0,00%	Verificare attività di rendicontazione per procedere eventualmente ad erogazioni regionali
COMUNE DI TREPuzzi	C68E23000250004	Progettazione Esecutiva	150.469,73 €	133.103,46 €	- €	60.187,89 €	0,00%	88,46%	0,00%	Verificare attività di rendicontazione per procedere eventualmente ad erogazioni regionali
COMUNE DI MONTE SANT'ANGELO	F77D24000040006	Progettazione Esecutiva	345.419,63 €	35,00 €	- €	138.167,85 €	0,00%	0,01%	0,00%	Verificare stato del progetto e sollecitare attuazione piano di spesa
COMUNE DI UGENTO	F99D230002050006	N.D.	100.000,00 €	- €	- €	40.000,00 €	#DIV/0!	0,00%	0,00%	Verificare stato del progetto e sollecitare attuazione piano di spesa
COMUNE DI ACQUAVIVA DELLE FONTI	C45I24000100002	N.D.	200.000,00 €	2.758,29 €	- €	80.000,00 €	0,00%	1,38%	0,00%	Verificare stato del progetto e sollecitare attuazione piano di spesa

COMUNE DI BARLETTA	H99I23001220006	N.D.	300.000,00 €	- €	- €	120.000,00 €	#DIV/0 !	0,00%	0,00%	Verificare stato del progetto e sollecitare attuazione piano di spesa
COMUNE DI FASANO	D52F23000900002	Studio di fattibilità	318.372,43 €	885,00 €	- €	127.348,97 €	0,00%	0,28%	0,00%	Verificare stato del progetto e sollecitare attuazione piano di spesa
Messa in sicurezza di strade, ponti e viadotti nonché per interventi sulla viabilità e sui trasporti anche con la finalità di ridurre l'inquinamento ambientale										
Sezione Opere pubbliche e infrastrutture										
COMUNE DI TORRICELLA	J65F24000840002	Progettazione di fattibilità tecnica ed economica	326.417,35 €	- €	- €	130.566,94 €	#DIV/0 !	0,00%	0,00%	Verificare stato del progetto e sollecitare attuazione piano di spesa
COMUNE DI SPONGANO	D65F23000490002	Esecuzioni	200.000,00 €	- €	- €	80.000,00 €	#DIV/0 !	0,00%	0,00%	Verificare stato del progetto e sollecitare attuazione piano di spesa
COMUNE DI SUPERSANO	G97H23001680002	Progettazione Esecutiva	150.000,00 €	- €	- €	60.000,00 €	#DIV/0 !	0,00%	0,00%	Verificare stato del progetto e sollecitare attuazione piano di spesa
Progetti di rigenerazione urbana, riconversione energetica e utilizzo fonti rinnovabili										
Sezione Opere pubbliche e infrastrutture										
COMUNE DI CASALNUOVO MONTEROTARO	E58E23000220002	Esecuzioni e Lavori	200.000,00 €	- €	- €	80.000,00 €	#DIV/0 !	0,00%	0,00%	Verificare stato del progetto e sollecitare attuazione piano di spesa
Sezione Politiche Abitative										
COMUNE DI LUCERA	F25G24000020002	Progettazione Esecutiva	1.750.000,00 €	- €	- €	700.000,00 €	#DIV/0 !	0,00%	0,00%	Verificare stato del progetto e sollecitare attuazione piano di spesa
COMUNE DI NOICATTARO	B81G08000000006	N.D.	140.000,00 €	- €	- €	56.000,00 €	#DIV/0 !	0,00%	0,00%	Verificare stato del progetto e sollecitare attuazione piano di spesa
COMUNE DI NOICATTARO	B85B08000000006	N.D.	1.400.000,00 €	- €	- €	560.000,00 €	#DIV/0 !	0,00%	0,00%	Verificare stato del progetto e sollecitare attuazione piano di spesa

Tabella 57: Indicatori di pagamento, erogazioni regionali, importi trasferibili ministeriali riproporzionati e misure raccomandate a livello di CUP con finanziamenti indiretti - annualità 2025

Dai dati sopra riportati, si segnalano quei CUP per cui **si raccomanda la verifica delle attività di rendicontazione, al fine di procedere senza ulteriori ritardi con le erogazioni, (compatibilmente con le risorse ministeriali trasferite), attenzionando il monitoraggio dello stato di avanzamento dell'intervento e sollecitando, ove necessario, la realizzazione delle fasi e il prosieguo dei piani di spesa, al fine di consentire, così, l'ulteriore trasferimento di risorse da parte ministeriale.** Per 14 CUP, infatti, si raccomanda la verifica dello stato di avanzamento e l'avvio delle fasi realizzative. Per 2 CUP si raccomanda la verifica delle attività di rendicontazione per procedere con le conseguenti erogazioni regionali. In particolare, questi ultimi sono il CUP n. D65I24000230002 (Comune di Spongano) e il CUP n. C68E23000250004 (Comune di Trepuzzi), per i quali si riscontrano già elevati livelli di spesa effettuati, pari rispettivamente al 82,08 per cento e al 88,46 per cento di pagamenti effettuati sul finanziamento concesso a ciascuno di essi, senza però che siano state effettuate erogazioni regionali.

10.2 Indagine su progetti con finanziamenti diretti

Per l'annualità 2025 risulta un progetto oggetto di finanziamento diretto in corso di realizzazione. Trattasi del CUP n. B95B23001050002 denominato «*REALIZZAZIONE DI UN NUOVO EDIFICIO PER UFFICI E ARCHIVIO REGIONALE GENERALE IN BARI. * VIA GENTILE 52*»**REALIZZAZIONE DI UN NUOVO EDIFICIO PER UFFICI E ARCHIVIO REGIONALE GENERALE IN BARI*» con gestione affidata alla Sezione Opere pubbliche e infrastrutture ed importo del contributo concesso pari ad euro 3.044.025,00. Trattasi della stessa iniziativa progettuale finanziata anche per l'annualità 2024 per un importo pari ad euro 12.692.973,79. A questo proposito, relativamente all'analisi sulla completezza e correttezza dei dati trasmessi, valgono le stesse considerazioni esposte nel precedente paragrafo sull'indagine degli investimenti diretti per l'annualità 2024, per cui **si raccomanda di procedere all'aggiornamento dei dati e alla loro eventuale correzione.**

Si rappresenta, con dati aggiornati al 19.12.2025, il quadro relativo al livello di spesa raggiunto e il saldo da spendere parametrato al finanziamento totale concesso.

Stato avanzamento complessivo dei pagamenti sul finanziamento	
Quota dei pagamenti effettuati su finanziamento concesso	4,38%
Quota non spesa su finanziamento concesso	95,62%
Stato avanzamento dei pagamenti sul finanziamento concesso	
Sezione Opere pubbliche e infrastrutture	
Investimento diretto	
Quota dei pagamenti effettuati su finanziamento concesso	0,00%
Quota non spesa su finanziamento concesso	100,00%
Quota dei pagamenti effettuati su finanziamento concesso totale	0,00%
Quota non spesa su finanziamento concesso totale	100,00%

Tabella 58: Pagamenti effettuati e da sostenere per progetti con finanziamenti diretti - annualità 2025

Dalla tabella sopra riportata, si evidenzia un livello di spesa nullo, a fronte di un livello medio di spesa pari al 4,38 per cento per tutti i progetti dell'annualità. **Si raccomanda pertanto di accelerare la realizzazione delle fasi progettuali**, anche contribuendo al raggiungimento del *target* del 30 per cento di livello complessivo di pagamenti effettuati, in modo da consentire alla Regione di avanzare richiesta di trasferimento della quota dei contributi statali come secondo acconto.

11. Aggiornamento sui contributi relativi all'annualità 2026

A completamento del presente referto, si fornisce un quadro relativo alla concessione dei contributi statali ex art. 1 commi 134 e ss. della l.145/2018 anche per l'annualità 2026.

Secondo quanto previsto con l'allegato H di cui all'art. 1, comma 809, della Legge n.178 del 30.12.2020, punto b), l'ammontare dei contributi statali per la Regione Puglia ammonta ad euro 21.149.250,00.

Con Deliberazione di Giunta Regionale n. 1649 del 29/10/2025, la Regione Puglia ha provveduto all'assegnazione del totale dei contributi statali ai Comuni e CUP rappresentati di seguito.

Denominazione e soggetto Titolare del CUP	CUP	Denominazione CUP	SEZIONE REGIONALE COMPETENTE	TIPOLOGIA DI INVESTIMENTI (ART. 1 C.135 L.145/2018 e smi)	Finanziamento concesso
COMUNE DI ALEZIO	D37H25000890002	Intervento di ripristino e manutenzione straordinaria di strade del territorio comunale	Sezione Opere pubbliche e infrastrutture	Messa in sicurezza di strade, ponti e viadotti nonché per interventi sulla viabilità e sui trasporti anche con la finalità di ridurre l'inquinamento ambientale	72.152,72 €
COMUNE DI ANZANO DI PUGLIA	G45F25000250002	Lavori di manutenzione straordinaria e messa in sicurezza della strada denominata via Pioppo Montieri – via Rione Nocelle nel centro abitato del Rione Nocelle	Sezione Opere pubbliche e infrastrutture	Messa in sicurezza di strade, ponti e viadotti nonché per interventi sulla viabilità e sui trasporti anche con la finalità di ridurre l'inquinamento ambientale	500.000,00 €
COMUNE DI BAGNOLO DEL SALENTO	G85F25000180002	Interventi di messa in sicurezza di beni appartenenti al Patrimonio comunale – Cavità ipogea sita in piazza San Giorgio	Sezione Opere pubbliche e infrastrutture	Messa in sicurezza degli edifici, con precedenza per gli edifici scolastici, e di altre strutture di proprietà dei Comuni	500.000,00 €
COMUNE DI CAMPI SALENTINA	J22F25000160002	Lavori di manutenzione straordinaria e messa in sicurezza di un'opera pubblica e di pubblico interesse nell'area attigua alla chiesa di San Pietro	Sezione Opere pubbliche e infrastrutture	Messa in sicurezza di strade, ponti e viadotti nonché per interventi sulla viabilità e sui trasporti anche con la finalità di ridurre l'inquinamento ambientale	300.000,00 €
COMUNE DI CARLANTINO	C37H25000390005	Manutenzione straordinaria della pavimentazione di Corso Europa zona B	Sezione Opere pubbliche e infrastrutture	Messa in sicurezza di strade, ponti e viadotti nonché per interventi sulla viabilità e sui trasporti anche con la finalità di ridurre l'inquinamento ambientale	300.000,00 €
COMUNE DI CARPIGNANO SALENTINO	D64H25000380002	Manutenzione straordinaria di edificio di proprietà comunale sito alla via G. Leopardi, angolo via G. Carducci	Sezione Opere pubbliche e infrastrutture	Messa in sicurezza degli edifici, con precedenza per gli edifici scolastici, e di altre strutture di proprietà dei Comuni	331.504,89 €

COMUNE DI CASALNUOVO MONTEROTARO	E55F25000280002	Interventi di manutenzione straordinaria e messa in sicurezza strade urbane centro abitato nel comune di Casalnuovo Monterotaro	Sezione Opere pubbliche e infrastrutture	Messa in sicurezza di strade, ponti e viadotti nonché per interventi sulla viabilità e sui trasporti anche con la finalità di ridurre l'inquinamento ambientale	500.000,00 €
COMUNE DI CASSANO DELLE MURGE	F12D25000010002	Manutenzione straordinaria stazione Carabinieri – Cassano delle Murge – cia generale G. Magli	Sezione Opere pubbliche e infrastrutture	Messa in sicurezza degli edifici, con precedenza per gli edifici scolastici, e di altre strutture di proprietà dei Comuni	350.000,00 €
COMUNE DI CASTELLUCCI O VALMAGGIORE	J88H25000600002	Manutenzione straordinaria e messa in sicurezza della strada di via Elena	Sezione Opere pubbliche e infrastrutture	Messa in sicurezza di strade, ponti e viadotti nonché per interventi sulla viabilità e sui trasporti anche con la finalità di ridurre l'inquinamento ambientale	500.000,00 €
COMUNE DI CELENZA VALFORTORE	H17H25000520002	Interventi urgenti di manutenzione straordinaria della pavimentazione afferente le strade urbane di via Garibaldi, largo San Francesco e via Fieramosca	Sezione Opere pubbliche e infrastrutture	Messa in sicurezza di strade, ponti e viadotti nonché per interventi sulla viabilità e sui trasporti anche con la finalità di ridurre l'inquinamento ambientale	500.000,00 €
COMUNE DI COLLEPASSO	J39D24000430004	Progetto di valorizzazione e risanamento conservativo della cappella della Santissima Trinità, detta anche dello Spirito Santo	Sezione Opere pubbliche e infrastrutture	Messa in sicurezza degli edifici, con precedenza per gli edifici scolastici, e di altre strutture di proprietà dei Comuni	229.000,00 €
COMUNE DI CURSI	E77H25000320002	Lavori urgenti di messa in sicurezza di alcune strade comunali interne al centro abitato di Cursi	Sezione Opere pubbliche e infrastrutture	Messa in sicurezza di strade, ponti e viadotti nonché per interventi sulla viabilità e sui trasporti anche con la finalità di ridurre l'inquinamento ambientale	350.000,00 €
COMUNE DI DELICETO	C57H25000650002	Interventi di manutenzione straordinaria per il ripristino funzionale delle strade comunali via G. Bracca e limitrofe del centro storico di Deliceto	Sezione Opere pubbliche e infrastrutture	Messa in sicurezza di strade, ponti e viadotti nonché per interventi sulla viabilità e sui trasporti anche con la finalità di ridurre l'inquinamento ambientale	500.000,00 €
COMUNE DI ERCHIE	B42F25000150002	Manutenzione straordinaria al fine del ripristino delle condizioni di sicurezza di Piazza Parco delle rimembranze e di piazza Umberto I	Sezione Opere pubbliche e infrastrutture	Messa in sicurezza di strade, ponti e viadotti nonché per interventi sulla viabilità e sui trasporti anche con la finalità di ridurre l'inquinamento ambientale	500.000,00 €
COMUNE DI GALATINA	H27H25000500002	Progetto per il ripristino delle condizioni di sicurezza della strada del comune di Galatina denominata via Lecce	Sezione Opere pubbliche e infrastrutture	Messa in sicurezza di strade, ponti e viadotti nonché per interventi sulla viabilità e sui trasporti anche con la finalità di ridurre l'inquinamento ambientale	300.000,00 €
COMUNE DI GIUGGIANELLO	J57H25000300002	Lavori urgenti di messa in sicurezza di alcune strade comunali interne al centro abitato di Giuggianello	Sezione Opere pubbliche e infrastrutture	Messa in sicurezza di strade, ponti e viadotti nonché per interventi sulla viabilità e sui trasporti anche con la finalità di ridurre l'inquinamento ambientale	350.000,00 €

COMUNE DI GIURDIGNANO	B69C24000080002	Lavori di messa in sicurezza dei manufatti di proprietà comunale all'interno del cimitero	Sezione Opere pubbliche e infrastrutture	Messa in sicurezza degli edifici, con precedenza per gli edifici scolastici, e di altre strutture di proprietà dei Comuni	150.000,00 €
COMUNE DI LIZZANELLO	G28E25000100002	Adeguamento funzionale della ex scuola media di Piazza della Libertà da adibire a municipio comunale	Sezione Opere pubbliche e infrastrutture	Messa in sicurezza degli edifici, con precedenza per gli edifici scolastici, e di altre strutture di proprietà dei Comuni	500.000,00 €
COMUNE DI MANDURIA	I85F25000230002	Manutenzione straordinaria e messa in sicurezza della strada comunale denominata via Borraco nel comune di Manduria	Sezione Opere pubbliche e infrastrutture	Messa in sicurezza di strade, ponti e viadotti nonché per interventi sulla viabilità e sui trasporti anche con la finalità di ridurre l'inquinamento ambientale	500.000,00 €
COMUNE DI MIGGIANO	E19D25000230002	Interventi di manutenzione straordinaria per la messa in sicurezza del cimitero comunale	Sezione Opere pubbliche e infrastrutture	Messa in sicurezza degli edifici, con precedenza per gli edifici scolastici, e di altre strutture di proprietà dei Comuni	500.000,00 €
COMUNE DI MONTE SANT'ANGELO	F75F25000260002	Messa in sicurezza a manutenzione della struttura viaria di collegamento tra via L. Zuppetta, via Marcisi e via dei Saraceni	Sezione Opere pubbliche e infrastrutture	Messa in sicurezza di strade, ponti e viadotti nonché per interventi sulla viabilità e sui trasporti anche con la finalità di ridurre l'inquinamento ambientale	500.000,00 €
COMUNE DI MONTEIASI	B32H25004980002	Lavori di completamento del ripristino della struttura in calcestruzzo armato del Municipio	Sezione Opere pubbliche e infrastrutture	Messa in sicurezza degli edifici, con precedenza per gli edifici scolastici, e di altre strutture di proprietà dei Comuni	358.000,00 €
COMUNE DI MONTESANO SALENTINO	I42F25000060002	Lavori di manutenzione straordinaria del Cimitero comunale di Montesano Salentino	Sezione Opere pubbliche e infrastrutture	Messa in sicurezza degli edifici, con precedenza per gli edifici scolastici, e di altre strutture di proprietà dei Comuni	479.000,00 €
COMUNE DI ORSARA DI PUGLIA	J97H25000340002	Lavori di manutenzione ordinaria e straordinaria per il ripristino funzionale della strada comunale denominata "Pannolino-Torre Guevara-Giardinetto"	Sezione Opere pubbliche e infrastrutture	Messa in sicurezza di strade, ponti e viadotti nonché per interventi sulla viabilità e sui trasporti anche con la finalità di ridurre l'inquinamento ambientale	500.000,00 €
COMUNE DI PANNI	I27H25000360002	Lavori di manutenzione e ripristino funzionale della viabilità centro urbano via Castello a levante tratto da via XX Settembre a via Portella – vico Rainone e vico Carlo Alberto	Sezione Opere pubbliche e infrastrutture	Messa in sicurezza di strade, ponti e viadotti nonché per interventi sulla viabilità e sui trasporti anche con la finalità di ridurre l'inquinamento ambientale	500.000,00 €
COMUNE DI POGGIO IMPERIALE	C57H25000610002	Manutenzione straordinaria delle strade urbane del centro abitato finalizzati al ripristino funzionale	Sezione Opere pubbliche e infrastrutture	Messa in sicurezza di strade, ponti e viadotti nonché per interventi sulla viabilità e sui trasporti anche con la finalità di ridurre l'inquinamento ambientale	500.000,00 €
COMUNE DI PULSANO	F97H25000730002	Interventi di ripristino di messa in sicurezza manutenzione strade comunali nel territorio di Pulsano	Sezione Opere pubbliche e infrastrutture	Messa in sicurezza di strade, ponti e viadotti nonché per interventi sulla viabilità e sui trasporti anche con la finalità di ridurre l'inquinamento ambientale	260.000,00 €

COMUNE DI RIGNANO GARGANICO	D62F24000600002	Lavori di recupero Caserma dei Carabinieri	Sezione Opere pubbliche e infrastrutture	Messa in sicurezza degli edifici, con precedenza per gli edifici scolastici, e di altre strutture di proprietà dei Comuni	150.000,00 €
COMUNE DI SALICE SALENTINO	B27B23000390006	Recupero funzionale e valorizzazione dell'ex complesso vitivinicolo "Frassanito". Manutenzione straordinaria e realizzazione dei consolidamenti statici.	Sezione Opere pubbliche e infrastrutture	Messa in sicurezza degli edifici, con precedenza per gli edifici scolastici, e di altre strutture di proprietà dei Comuni	500.000,00 €
COMUNE DI SAN MARCO IN LAMIS	C32F25000040002	Lavori di manutenzione straordinaria dell'edificio comunale "Palazzo Badiale"	Sezione Opere pubbliche e infrastrutture	Messa in sicurezza degli edifici, con precedenza per gli edifici scolastici, e di altre strutture di proprietà dei Comuni	500.000,00 €
COMUNE DI SAN PAOLO DI CIVITATE	I67H25000520002	Intervento di manutenzione ordinaria e straordinaria per il ripristino funzionale di via San Severo, via Torremaggiore, via Paolo Borsellino e via XX Settembre	Sezione Opere pubbliche e infrastrutture	Messa in sicurezza di strade, ponti e viadotti nonché per interventi sulla viabilità e sui trasporti anche con la finalità di ridurre l'inquinamento ambientale	500.000,00 €
COMUNE DI SANNICOLA	G77H25000310002	Ripristino delle condizioni di sicurezza di strade urbane ed extraurbane di proprietà dell'ente e di uso pubblico	Sezione Opere pubbliche e infrastrutture	Messa in sicurezza di strade, ponti e viadotti nonché per interventi sulla viabilità e sui trasporti anche con la finalità di ridurre l'inquinamento ambientale	410.000,00 €
COMUNE DI SANTA CESAREA TERME	B95F21002290002	Manutenzione straordinaria della struttura denominata Infrastruttura Turistica	Sezione Opere pubbliche e infrastrutture	Messa in sicurezza degli edifici, con precedenza per gli edifici scolastici, e di altre strutture di proprietà dei Comuni	197.936,29 €
COMUNE DI SAVA	I47H25000750002	Interventi di ripristino di messa in sicurezza manutenzione strade nel territorio comunale di Sava	Sezione Opere pubbliche e infrastrutture	Messa in sicurezza di strade, ponti e viadotti nonché per interventi sulla viabilità e sui trasporti anche con la finalità di ridurre l'inquinamento ambientale	500.000,00 €
COMUNE DI SPONGANO	D67H25000770002	Interventi di ripristino delle condizioni di sicurezza di strade urbane ed extraurbane di proprietà dell'ente e di uso pubblico	Sezione Opere pubbliche e infrastrutture	Messa in sicurezza di strade, ponti e viadotti nonché per interventi sulla viabilità e sui trasporti anche con la finalità di ridurre l'inquinamento ambientale	500.000,00 €
COMUNE DI SQUINZANO	E79D23000520009	Interventi di manutenzione straordinaria e restauro conservativo, avente carattere d'urgenza, dell'edificio "Stanze di Maria Manca" di pertinenza del cimitero comunale di Squinzano	Sezione Opere pubbliche e infrastrutture	Messa in sicurezza degli edifici, con precedenza per gli edifici scolastici, e di altre strutture di proprietà dei Comuni	134.924,00 €
COMUNE DI TORRICELLA	J65F25000190002	Manutenzione straordinaria delle strade urbane del centro abitato del comune di Torricella	Sezione Opere pubbliche e infrastrutture	Messa in sicurezza di strade, ponti e viadotti nonché per interventi sulla viabilità e sui trasporti anche con la finalità di ridurre l'inquinamento ambientale	500.000,00 €

COMUNE DI TREPuzzi	C62F25000270002	Intervento di manutenzione straordinaria del canile comunale	Sezione Opere pubbliche e infrastrutture	Messa in sicurezza degli edifici, con precedenza per gli edifici scolastici, e di altre strutture di proprietà dei Comuni	350.000,00 €
COMUNE DI TUGLIE	E82F25000210002	Lavori di manutenzione straordinaria del mercato coperto sito in via Trieste	Sezione Opere pubbliche e infrastrutture	Messa in sicurezza degli edifici, con precedenza per gli edifici scolastici, e di altre strutture di proprietà dei Comuni	500.000,00 €
COMUNE DI VEGLIE	C25F25000070002	Interventi di ripristino delle condizioni di sicurezza di strade urbane ed extraurbane di proprietà dell'ente e di uso pubblico	Sezione Opere pubbliche e infrastrutture	Messa in sicurezza di strade, ponti e viadotti nonché per interventi sulla viabilità e sui trasporti anche con la finalità di ridurre l'inquinamento ambientale	500.000,00 €
COMUNE DI VILLA CASTELLI	J95F25000150002	Ripristino delle condizioni di sicurezza di strade Abate Carlo, Abate Carlo I e via per Ceglie in Villa Castelli	Sezione Opere pubbliche e infrastrutture	Messa in sicurezza di strade, ponti e viadotti nonché per interventi sulla viabilità e sui trasporti anche con la finalità di ridurre l'inquinamento ambientale	385.000,00 €
Comune di GALATONE	I35F25000120002	Messa in sicurezza della rete stradale del comune di Galatone	Sezione Opere pubbliche e infrastrutture	Messa in sicurezza di strade, ponti e viadotti nonché per interventi sulla viabilità e sui trasporti anche con la finalità di ridurre l'inquinamento ambientale	300.000,00 €
Comune di GRUMO APPULA	I98E25000130002	Manutenzione straordinaria per riconversione ex area mercatale (Piazza Carmine) in Polo Urbano Comunale socio-educativo-ambientale e di sicurezza urbana	Sezione Opere pubbliche e infrastrutture	Messa in sicurezza degli edifici, con precedenza per gli edifici scolastici, e di altre strutture di proprietà dei Comuni	500.000,00 €
Comune di MONTEPARANO	D55F25000340002	Interventi di ripristino di messa in sicurezza manutenzione strade nel territorio comunale di Monteparano	Sezione Opere pubbliche e infrastrutture	Messa in sicurezza di strade, ponti e viadotti nonché per interventi sulla viabilità e sui trasporti anche con la finalità di ridurre l'inquinamento ambientale	203.158,11 €
Comune di NARDÒ	H75F25000060002	Ripristino delle condizioni di sicurezza del piano viario delle strade extraurbane via Taverna e via G. Toma di proprietà dell'ente e di uso pubblico	Sezione Opere pubbliche e infrastrutture	Messa in sicurezza di strade, ponti e viadotti nonché per interventi sulla viabilità e sui trasporti anche con la finalità di ridurre l'inquinamento ambientale	500.000,00 €
Comune di OTRANTO	E37H25000520002	Interventi di ripristino delle condizioni di sicurezza di strade urbane ed extraurbane di proprietà dell'ente e di uso pubblico	Sezione Opere pubbliche e infrastrutture	Messa in sicurezza di strade, ponti e viadotti nonché per interventi sulla viabilità e sui trasporti anche con la finalità di ridurre l'inquinamento ambientale	500.000,00 €
Comune di PORTO CESAREO	C77H25000320002	Interventi di ripristino delle condizioni di sicurezza di strade urbane ed extraurbane di proprietà dell'ente e di uso pubblico	Sezione Opere pubbliche e infrastrutture	Messa in sicurezza di strade, ponti e viadotti nonché per interventi sulla viabilità e sui trasporti anche con la finalità di ridurre l'inquinamento ambientale	428.478,79 €
Comune di RUTIGLIANO	H49D23000110004	Interventi di consolidamento statico del portale di ingresso del cimitero comunale	Sezione Opere pubbliche e infrastrutture	Messa in sicurezza degli edifici, con precedenza per gli edifici scolastici, e di altre	335.095,20 €

				strutture di proprietà dei Comuni	
Comune di SAN DONATO DI LECCE	F69D23002230002	Lavori urgenti di manutenzione e messa in sicurezza di Piazza Greco- Luceri	Sezione Opere pubbliche e infrastrutture	Messa in sicurezza di strade, ponti e viadotti nonché per interventi sulla viabilità e sui trasporti anche con la finalità di ridurre l'inquinamento ambientale	300.000,00 €
Comune di SAN PIETRO VERNOTICO	H57H25000550002	Interventi di ripristino di messa in sicurezza manutenzione strade nel territorio comunale di San Pietro Vernotico	Sezione Opere pubbliche e infrastrutture	Messa in sicurezza di strade, ponti e viadotti nonché per interventi sulla viabilità e sui trasporti anche con la finalità di ridurre l'inquinamento ambientale	500.000,00 €
Comune di SPINAZZOLA	J62B23004490002	Messa in sicurezza via parallela di via Aldo Moro	Sezione Opere pubbliche e infrastrutture	Messa in sicurezza di strade, ponti e viadotti nonché per interventi sulla viabilità e sui trasporti anche con la finalità di ridurre l'inquinamento ambientale	125.000,00 €
Comune di STERNATIA	F87H25001200002	Intervento di messa in sicurezza e manutenzione straordinaria strade comunale abitato di Sternatia	Sezione Opere pubbliche e infrastrutture	Messa in sicurezza di strade, ponti e viadotti nonché per interventi sulla viabilità e sui trasporti anche con la finalità di ridurre l'inquinamento ambientale	500.000,00 €
Comune di TAURISANO	I37H25000430002	Interventi di ripristino delle condizioni di sicurezza di strade urbane ed extraurbane di proprietà dell'ente e di uso pubblico	Sezione Opere pubbliche e infrastrutture	Messa in sicurezza di strade, ponti e viadotti nonché per interventi sulla viabilità e sui trasporti anche con la finalità di ridurre l'inquinamento ambientale	500.000,00 €

Tabella 59: Elenco beneficiari di contributi indiretti – annualità 2026

In data 04/12/2025, la Regione, con nota prot. 0687817 ha poi trasmesso al Ministero dell'Economia e delle Finanze la richiesta di erogazione di primo acconto pari al 40 per cento del contributo atteso.

Al riguardo, la Sezione si riserva la possibilità di richiedere futuri aggiornamenti per il monitoraggio sulla gestione dei contributi statali assegnati con questa ulteriore ed ultima annualità.

12. Conclusioni

All'esito dell'attività di monitoraggio condotta, si formulano le seguenti osservazioni conclusive, finalizzate a evidenziare la persistenza di deficit informativi e discrasie procedurali che possono condizionare l'efficacia dell'azione amministrativa.

Dal punto di vista della situazione complessiva, in considerazione dei dati aggregati esaminati nel par. 4, risultano 342 iniziative progettuali con contribuzioni di tipo indiretto e 4 gestite direttamente dall'Ente regionale.

La maggior parte degli interventi finanziati con contribuzioni indirette riguardano prioritariamente la *«Messa in sicurezza degli edifici, con precedenza per gli edifici scolastici, e di altre strutture di proprietà dei Comuni»* e la *«Messa in sicurezza di strade, ponti e viadotti nonché per interventi sulla viabilità e sui trasporti anche con la finalità di ridurre l'inquinamento ambientale»*, per un totale di 228 progetti su 342 e pari al 49,70 per cento di tutto il finanziamento concesso.

In secondo luogo, 48 interventi progettuali si riferiscono alla *«Messa in sicurezza del territorio a rischio idrogeologico»* per un finanziamento pari al 33,50 per cento sul totale e, tra questi, 5 sono in capo al Commissario Straordinario per l'attuazione degli interventi per la mitigazione del rischio idrogeologico nella Regione Puglia per una quota pari al 10,56 per cento sul finanziamento concesso totale. Si evidenzia che per questo tipo di intervento il finanziamento concesso risulta preponderante rispetto ad altri ambiti previsti dalla legge. Nonostante ciò, in alcuni casi, la fase di realizzazione risente di ritardi e criticità dovute, in gran parte, alle attività ancora iniziali di popolamento delle banche dati che non consentono una chiara visione dello stato di avanzamento dei lavori in un settore strategico e di rilevante interesse pubblico per il territorio.

Inoltre, 54 interventi progettuali riguardano *«l'acquisto di impianti, macchinari, attrezzature tecnico-scientifiche, mezzi di trasporto e altri beni mobili a utilizzo pluriennale»* per un finanziamento pari solo al 4,67 per cento del totale, anche in ragione della tipologia e della minore complessità degli interventi che non richiedono particolari progettazioni ed esecuzione di lavori.

Infine, 2 interventi progettuali riguardano le *«bonifiche ambientali dei siti inquinati»* e ricoprono il 4,14 per cento di tutto il finanziamento concesso. Anche in tal caso, si rileva

l'importanza dell'intervento in un settore considerato particolarmente strategico dal punto di vista ambientale a tutela di interessi costituzionalmente protetti.

Dai dati aggregati è possibile constatare che la maggior parte dei rilievi concerne raccomandazioni su attività di rendicontazione (93 su 154); mentre i rilievi sullo stato di avanzamento (59) sono di minore entità. Solo 2 interventi sono oggetto di entrambe le tipologie di rilievo. Ne scaturisce, quindi, che a livello di annualità aggregate, tenuto conto di ciascuna tipologia di intervento, circa la metà dei CUP sono destinatari di rilievi in quanto presentano alcune criticità. Fanno eccezione gli interventi per *«l'acquisto di impianti, macchinari, attrezzature tecnico-scientifiche, mezzi di trasporto e altri beni mobili a utilizzo pluriennale»* e collegati alla Sezione Istruzione e Università, per cui su 54 interventi, solo 7 sono destinatari di raccomandazioni sullo stato di avanzamento dei pagamenti.

Tenuto conto delle diverse annualità e, a livello aggregato di tipologie, si evidenzia, come per le annualità più recenti (fatta eccezione per il 2026, cui non sono mossi rilievi) le raccomandazioni riguardano maggiormente lo stato di avanzamento dei piani di pagamento, mentre, per le annualità più remote, le maggiori criticità riscontrate sono relative alle verifiche sulle rendicontazioni e alle erogazioni regionali. In realtà tale circostanza costituisce un *trend* di tipo atteso, in quanto, con il passare del tempo e il completamento delle fasi di esecuzione, aumentano e residuano le fasi di rendicontazione. Tuttavia, sul punto, è altresì da rilevare che per le annualità 2022 e 2023 permangono numerosi CUP oggetto di rilievi sullo stato di avanzamento dei pagamenti (rispettivamente 16 e 15). Tra questi, sono da attenzionare gli interventi dei Settori Opere pubbliche e infrastrutture e del Commissario Straordinario per l'attuazione degli interventi per la mitigazione del rischio idrogeologico nella Regione Puglia.

A livello di strutture regionali, è, altresì, da rilevare che, come compiutamente evidenziato nelle singole annualità esaminate, vi siano numerosi CUP destinatari di rilievi e raccomandazioni relativi allo stato di avanzamento dei pagamenti e alla rendicontazione.

In linea con quanto già stigmatizzato nel precedente referto (cfr. Deliberazione n. 7/2025/FRG), si conferma la persistenza di alcune criticità nel corredo documentale. Tali carenze sono ascrivibili alla disponibilità parziale dei dati e, in via preminente,

all'eterogeneità dei criteri interpretativi adottati dai soggetti beneficiari nella alimentazione dei sistemi di monitoraggio. In particolare, si rilevano:

- Ambiguità semantica e definitoria: si riscontra una duplice ed erronea interpretazione del campo «*data fine effettiva dei lavori*», alternativamente intesa come stadio terminale dell'opera ovvero come Stato di Avanzamento Lavori (SAL) infra-annuale.
- Anomalie cronologiche e incongruenze logiche: l'analisi dei dati ha evidenziato fattispecie di sovrapposizione temporale (identità di data per inizio, fine prevista e fine effettiva della medesima fase) o, in casi più critici, di inversione cronologica, con date di ultimazione antecedenti all'avvio effettivo.

Tali risultanze precludono l'esperimento di una corretta analisi comparativa delle tempistiche attuative, incidendo sul rispetto del cronoprogramma procedurale.

Sotto il profilo metodologico, si è proceduto all'espletamento di un *audit* ricognitivo, finalizzato all'accertamento dell'effettiva attuazione finanziaria e della capacità di spesa della Regione. L'indagine si è articolata sulla verifica della regolarità dei flussi e sulla tempestività dei cicli di pagamento in favore dei beneficiari, previo riscontro della congruenza dei flussi con i trasferimenti erariali vincolati.

L'accertamento ha riguardato indistintamente:

1. Linee di intervento a gestione indiretta, regolate tramite accordi con gli enti di riferimento del proprio territorio. In questo caso le risorse sono erogate dal ministero alla Regione e da questa agli enti locali soggetti attuatori;
2. Linee di intervento a gestione diretta, ove la Regione assume la veste di amministrazione aggiudicatrice.

Le risultanze indicano che, sebbene la capacità di impegno risulti consolidata, il permanere di errori materiali e interpretativi nella trasmissione dei dati costituisce un ostacolo alla piena trasparenza della spesa pubblica e ai principi di *accountability* verso l'Amministrazione centrale.

All'esito delle verifiche di conformità condotte su base pluriennale, si rassegnano le seguenti risultanze.»

1. Risultanze del Monitoraggio e Stato di Attuazione della Spesa (Esercizio 2021)

All'esito dell'attività istruttoria condotta sull'annualità 2021, emerge un quadro informativo caratterizzato da un soddisfacente grado di integrità del corredo documentale, fatte salve le specifiche criticità di seguito analizzate in ordine alla trasparenza dei flussi informativi e alla tempestività dei procedimenti di spesa.

1.1 Allineamento dei flussi informativi e monitoraggio BDAP-MOP

Sotto il profilo degli adempimenti informativi, sono state rilevate anomalie nel tracciato dati relativo a n. 16 interventi a finanziamento indiretto. Si ravvisa la necessità di una immediata rettifica e allineamento dei flussi sulle piattaforme di monitoraggio cogenti, con particolare riferimento al sistema BDAP-MOP. L'omessa o incompleta trasmissione dei dati integra una violazione dei doveri di monitoraggio, pregiudicando la corretta valutazione della capacità di spesa regionale.

1.2 Analisi dei flussi finanziari e capacità di assorbimento

In relazione ai trasferimenti di competenza ministeriale, si dà atto dell'avvenuto versamento dell'intera quota dei contributi statali previsti. Alla data del 19/12/2025, lo stato di avanzamento dei pagamenti registra una performance pari all'84,37 per cento della dotazione complessiva, evidenziando una tendenza incrementale positiva del 12,25 per cento rispetto alla precedente refertazione.

Analizzando la capacità di spesa per tipologia di gestione, si rilevano i seguenti indici:

- Finanziamenti indiretti: 89,55 per cento;
- Finanziamenti diretti: 72,97 per cento.

1.3 Criticità per singoli interventi e procedure di rendicontazione

Preso atto delle controdeduzioni fornite dall'Amministrazione Regionale in data 02/10/2025 e 19/12/2025, si segnalano specifiche situazioni di inerzia procedurale:

- CUP a finanziamento indiretto (n. 11 posizioni): si riscontra una discrasia tra l'esecuzione finanziaria in capo ai soggetti attuatori e l'effettiva erogazione regionale. In particolare, per i Comuni di Ascoli Satriano e Bari, si rileva la sussistenza di ingenti residui passivi regionali a fronte di un'elevata percentuale di completamento dei piani di spesa. È fatto obbligo di accelerare le procedure di verifica della rendicontazione per scongiurare ingiustificate stasi erogative.
- Monitoraggio esecutivo: Per il Comune di Volturino si prescrive un sollecito formale all'impulso delle attività materiali, mentre per il Comune di Stornara è richiesto l'accertamento d'ufficio sulla capacità di pagamento del beneficiario, stante l'assenza di movimentazioni finanziarie.
- Gestione Diretta (CUP B52C21000850001): A seguito del riscontrato ritardo attuativo, l'Amministrazione ha concesso una proroga dei termini di esecuzione. Si raccomanda un monitoraggio stringente sul cronoprogramma riprogrammato, onde evitare la perenzione dei fondi o il mancato raggiungimento dei *target* previsti.

2. Risultanze del Monitoraggio e Stato di Attuazione della Spesa (Esercizio 2022)

All'esito dell'attività istruttoria condotta sull'annualità 2022, emerge un quadro informativo caratterizzato da una persistente carenza del corredo documentale.

2.1 Allineamento dei flussi informativi e monitoraggio BDAP-MOP

Sotto il profilo degli adempimenti informativi, sono state rilevate anomalie nel tracciato dati relativo a n. 59 interventi a finanziamento indiretto. Si ravvisa la necessità di una immediata rettifica e allineamento dei flussi sulle piattaforme di monitoraggio cogenti, con particolare riferimento al sistema BDAP-MOP. L'omessa o incompleta trasmissione dei dati integra una violazione dei doveri di monitoraggio, pregiudicando la corretta valutazione della capacità di spesa regionale.

2.2 Analisi dei flussi finanziari e capacità di assorbimento

In relazione ai trasferimenti di competenza ministeriale, si dà atto dell'avvenuto versamento della seconda quota di acconto dei contributi statali previsti. Alla data del 19/12/2025, lo stato di avanzamento dei pagamenti registra una performance pari al 69,06 per

cento della dotazione complessiva, evidenziando una tendenza incrementale positiva solo del 3,99 per cento rispetto alla precedente refertazione.

2.3 Criticità per singoli interventi e procedure di rendicontazione

Preso atto delle controdeduzioni fornite dall'Amministrazione Regionale in data 02/10/2025 e 19/12/2025, si segnalano specifiche situazioni di inerzia procedurale:

- Per 34 iniziative progettuali a finanziamento indiretto si riscontra una discrasia tra l'esecuzione finanziaria in capo ai soggetti attuatori e l'effettiva erogazione regionale. In particolare, per il Comune di Ascoli Satriano si rileva la sussistenza di ingenti residui passivi regionali a fronte di un'elevata percentuale di completamento dei piani di spesa. È fatto obbligo di accelerare le procedure di verifica della rendicontazione per scongiurare ingiustificate stasi erogative.
- Monitoraggio esecutivo: per 15 iniziative progettuali si prescrive un sollecito formale all'impulso delle attività materiali e l'accertamento d'ufficio sulle capacità di pagamento dei beneficiari. In particolare, da attenzionare il Comune di Casalnuovo Monterotaro e il Comune di Panni, per i quali si riscontra il persistere di stati di avanzamento dei pagamenti caratterizzati da assenza di movimentazioni finanziarie, nonostante l'Ente regionale abbia provveduto ad erogare in anticipo parte dei contributi statali assegnati.

3. Risultanze del Monitoraggio e Stato di Attuazione della Spesa (Esercizio 2023)

All'esito dell'attività istruttoria condotta sull'annualità 2023, emerge un quadro informativo caratterizzato da un soddisfacente grado di integrità del corredo documentale, fatte salve le specifiche criticità di seguito analizzate in ordine alla trasparenza dei flussi informativi e alla tempestività dei procedimenti di spesa.

3.1 Allineamento dei flussi informativi e monitoraggio BDAP-MOP

Sotto il profilo degli adempimenti informativi, sono state rilevate anomalie nel tracciato dati relativo a n. 23 interventi a finanziamento indiretto. Si ravvisa la necessità di una immediata rettifica e allineamento dei flussi sulle piattaforme di monitoraggio cogenti, con particolare riferimento al sistema BDAP-MOP. L'omessa o incompleta trasmissione dei dati

integra una violazione dei doveri di monitoraggio, pregiudicando la corretta valutazione della capacità di spesa regionale.

3.2 Analisi dei flussi finanziari e capacità di assorbimento

In relazione ai trasferimenti di competenza ministeriale, si dà atto dell'avvenuto versamento della seconda quota in acconto dei contributi statali previsti. Alla data del 19/12/2025, lo stato di avanzamento dei pagamenti registra una performance pari al 69,64 per cento della dotazione complessiva, evidenziando una tendenza incrementale positiva del 33,24 per cento rispetto alla precedente refertazione.

Analizzando la capacità di spesa per tipologia di gestione, si rilevano i seguenti indici:

- Finanziamenti indiretti: 74,02 per cento;
- Finanziamenti diretti: 1,24 per cento.

3.3 Criticità per singoli interventi e procedure di rendicontazione

Preso atto delle controdeduzioni fornite dall'Amministrazione Regionale in data 02/10/2025 e 19/12/2025, si segnalano specifiche situazioni di inerzia procedurale:

- CUP a finanziamento indiretto (n. 27 posizioni): si riscontra una discrasia tra l'esecuzione finanziaria in capo ai soggetti attuatori e l'effettiva erogazione regionale.

In particolare, per i Comuni di Alezio, Cassano delle Murge, Diso, Foggia, Minervino di Lecce, Toritto, Torremaggiore e di Vieste, si rileva la sussistenza di ingenti residui passivi regionali a fronte di un'elevata percentuale di completamento dei piani di spesa. È fatto obbligo di accelerare le procedure di verifica della rendicontazione per scongiurare ingiustificate stasi erogative.

- Monitoraggio esecutivo: per 14 iniziative progettuali si prescrive un sollecito formale all'impulso delle attività materiali e l'accertamento d'ufficio sulla capacità di pagamento dei beneficiari, stante l'assenza di movimentazioni finanziarie. In particolare, da attenzionare i Comuni di Cursi e di Ruvo di Puglia, per i quali si riscontra il persistere di stati di avanzamento dei pagamenti caratterizzati da assenza di movimentazioni finanziarie, nonostante l'Ente regionale abbia provveduto ad erogare in anticipo parte dei contributi statali assegnati.

- Gestione Diretta (CUP B44J22000950002): A seguito di sottoscrizione del contratto di aggiudicazione dell'appalto integrato per l'esecuzione dei lavori solo in data 25/08/2025, si riscontra ancora un basso livello di realizzazione del piano di spesa. Si raccomanda un monitoraggio stringente sul cronoprogramma e di adottare eventualmente quelle misure necessarie per l'accelerazione delle fasi realizzative, onde evitare la perenzione dei fondi o il mancato raggiungimento dei *target* previsti.

4. Risultanze del Monitoraggio e Stato di Attuazione della Spesa (Esercizio 2024)

All'esito dell'attività istruttoria condotta sull'annualità 2024, emerge un quadro informativo caratterizzato da un insoddisfacente grado di integrità del corredo documentale.

4.1 Allineamento dei flussi informativi e monitoraggio BDAP-MOP

Sotto il profilo degli adempimenti informativi, sono state rilevate anomalie nel tracciato dati relativo a n. 65 su 66 interventi a finanziamento indiretto. Si ravvisa la necessità di una immediata rettifica e allineamento dei flussi sulle piattaforme di monitoraggio cogenti, con particolare riferimento al sistema BDAP-MOP. L'omessa o incompleta trasmissione dei dati integra una violazione dei doveri di monitoraggio, pregiudicando la corretta valutazione della capacità di spesa regionale.

4.2 Analisi dei flussi finanziari e capacità di assorbimento

In relazione ai trasferimenti di competenza ministeriale, si dà atto dell'avvenuto versamento della prima quota di acconto dei contributi statali previsti. Alla data del 19/12/2025, lo stato di avanzamento dei pagamenti registra una performance pari al 17,59 per cento della dotazione complessiva, evidenziando una tendenza incrementale positiva del 16,31 per cento rispetto alla precedente refertazione.

Analizzando la capacità di spesa per tipologia di gestione, si rilevano i seguenti indici:

- Finanziamenti indiretti: 25,07 per cento;
- Finanziamenti diretti: 0,00 per cento.

4.3 Criticità per singoli interventi e procedure di rendicontazione

Preso atto delle controdeduzioni fornite dall'Amministrazione Regionale in data 02/10/2025 e 19/12/2025, si segnalano specifiche situazioni di inerzia procedurale:

- CUP a finanziamento indiretto (n. 5 posizioni): si riscontra una discrasia tra l'esecuzione finanziaria in capo ai soggetti attuatori e l'effettiva erogazione regionale. È fatto obbligo di accelerare le procedure di verifica della rendicontazione per scongiurare ingiustificate stasi erogative.
- Monitoraggio esecutivo: per 12 iniziative progettuali si prescrive un sollecito formale all'impulso delle attività materiali e l'accertamento d'ufficio sulla capacità di pagamento dei beneficiari, stante l'assenza di movimentazioni finanziarie.
- Gestione Diretta (CUP B95B23001050002): si ravvisa la necessità di un immediato allineamento dei flussi sulle piattaforme di monitoraggio cogenti nonché di adottare eventualmente quelle misure necessarie per l'accelerazione delle fasi realizzative, onde evitare la perenzione dei fondi o il mancato raggiungimento dei *target* previsti.

5. Risultanze del Monitoraggio e Stato di Attuazione della Spesa (Esercizio 2025)

All'esito dell'attività istruttoria condotta sull'annualità 2025, la più recente e con iniziative progettuali appena avviate, emerge un quadro informativo caratterizzato da un carente grado di integrità del corredo documentale.

5.1 Allineamento dei flussi informativi e monitoraggio BDAP-MOP

Sotto il profilo degli adempimenti informativi, sono state rilevate anomalie nel tracciato dati relativo a n. 6 interventi ancora non monitorati sul sistema BDAP-MOP, a n. 5 interventi per cui il CIG rilevante non è ancora disponibile e n.4 interventi con incongruenze riscontrate tra date di fine esecuzione lavori e data di pubblicazione della deliberazione di assegnazione dei contributi. Si ravvisa pertanto la necessità di una immediata rettifica e allineamento dei flussi sulle piattaforme di monitoraggio cogenti, con particolare riferimento al sistema BDAP-MOP. L'omessa o incompleta trasmissione dei dati integra una violazione dei doveri di monitoraggio, pregiudicando la corretta valutazione della capacità di spesa regionale.

5.2 Analisi dei flussi finanziari e capacità di assorbimento

In relazione ai trasferimenti di competenza ministeriale, si dà atto dell'avvenuto versamento della prima quota di acconto dei contributi statali previsti. Alla data del 19/12/2025, lo stato

di avanzamento dei pagamenti registra una performance pari al 4,38 per cento della dotazione complessiva.

Analizzando la capacità di spesa per tipologia di gestione, si rilevano i seguenti indici:

- Finanziamenti indiretti: 6,25 per cento;
- Finanziamenti diretti: 0,00 per cento.

5.3 Criticità per singoli interventi e procedure di rendicontazione

In base agli indici di spesa adottati, non sono riscontrabili criticità gravi, in quanto tutte le progettualità sono nelle prime fasi di avvio. Ciononostante, preso atto delle controdeduzioni fornite dall'Amministrazione Regionale in data 02/10/2025 e 19/12/2025, si segnalano specifiche situazioni potenzialmente meritevoli di attenzione:

- Monitoraggio delle attività di rendicontazione: per i Comuni di Spongano e Trepuzzi, si riscontra una discrasia tra l'esecuzione finanziaria in capo ai soggetti attuatori e l'effettiva erogazione regionale. In particolare, si rileva la sussistenza di ingenti residui passivi regionali a fronte di una già elevata percentuale di completamento dei piani di spesa.
- Monitoraggio esecutivo: per 14 iniziative progettuali si prescrive un sollecito formale all'impulso delle attività materiali, stante un basso o nullo livello di movimentazioni finanziarie.
- Gestione Diretta (CUP B95B23001050002, già oggetto di contributi per l'annualità 2024): come per la precedente annualità, si ravvisa la necessità di un immediato allineamento dei flussi sulle piattaforme di monitoraggio cogenti nonché di adottare eventualmente quelle misure necessarie per l'accelerazione delle fasi realizzative, onde evitare la perenzione dei fondi o il mancato raggiungimento dei *target* previsti.

Indice delle tabelle

Tabella 1: Riepilogo documenti trasmessi per attività istruttoria	7
Tabella 2: Riepilogo iniziative progettuali a contribuzione indiretta per tutte le annualità	11
Tabella 3: Riepilogo iniziative progettuali a contribuzione indiretta e con rilievi per tutte le annualità	13
Tabella 4: Indicatori su iniziative progettuali a contribuzione indiretta e con rilievi per tutte le annualità	14
Tabella 5: Riepilogo iniziative progettuali a contribuzione diretta per tutte le annualità ...	15
Tabella 6: Riepilogo iniziative progettuali a contribuzione diretta e con rilievi per tutte le annualità	15
Tabella 7: Indicatori su iniziative progettuali a contribuzione diretta e con rilievi per tutte le annualità	16
Tabella 8: Situazione su richieste e trasferimenti ministeriali - annualità 2021	18
Tabella 9: Pagamenti effettuati su totale dei finanziamenti- annualità 2021	18
Tabella 10: Numero progetti con finanziamento indiretto e trasmissione CUP - annualità 2021.....	20
Tabella 11: Numero CUP con finanziamento indiretto per “fase esecuzione lavori” - annualità 2021	20
Tabella 12: Correttezza compilazione campi per data fine lavori, data DGR e fasi esecuzione lavori. Relativamente a CUP con finanziamento indiretto - annualità 2021	21
Tabella 13: Correttezza di compilazione a livello di CUP e misure raccomandate per progetti con finanziamenti indiretti - annualità 2021.....	22
Tabella 14: Indicatori di: pagamento, erogazione regionale ed importo ministeriale trasferibile su finanziamento concesso - annualità 2021.....	23

Tabella 15: Indicatori di spesa, erogazioni regionali, importi trasferibili ministeriali riproporzionati e misure raccomandate a livello di CUP con finanziamenti indiretti – annualità 2021	25
Tabella 16: Numero progetti con finanziamento diretto e trasmissione CUP - annualità 2021	26
Tabella 17: Numero CUP con finanziamento diretto per “fase esecuzione lavori” – annualità 2021.....	26
Tabella 18: Indicatori di spesa e misure raccomandate a livello di CUP con finanziamenti diretti – annualità 2021	27
Tabella 19: Situazione su richieste e trasferimenti ministeriali - annualità 2022	28
Tabella 20: Pagamenti effettuati su totale dei finanziamenti- annualità 2022	28
Tabella 21: Numero progetti con finanziamento indiretto e trasmissione CUP - annualità 2022.....	30
Tabella 22: Numero CUP con finanziamento indiretto per “fase esecuzione lavori” – annualità 2022.....	30
Tabella 23: Correttezza compilazione campi per data fine lavori, data DGR e fasi esecuzione lavori. Relativamente a CUP con finanziamento indiretto – annualità 2022	31
Tabella 24: Correttezza di compilazione a livello di CUP e misure raccomandate per progetti con finanziamenti indiretti – annualità 2022.....	35
Tabella 25: Indicatori di: pagamento, erogazione regionale ed importo ministeriale trasferibile su finanziamento concesso – annualità 2022.....	36
Tabella 26: Indicatori di spesa, erogazioni regionali, importi trasferibili ministeriali riproporzionati e misure raccomandate a livello di CUP con finanziamenti indiretti – annualità 2022.....	41
Tabella 27: Situazione su richieste e trasferimenti ministeriali - annualità 2023	42
Tabella 28: Pagamenti effettuati su totale dei finanziamenti- annualità 2023	42

Tabella 29: Numero progetti con finanziamento indiretto e trasmissione CUP - annualità 2023.....	44
Tabella 30: Numero CUP con finanziamento indiretto per “fase esecuzione lavori” - annualità 2023.....	44
Tabella 31: Correttezza compilazione campi per data fine lavori, data DGR e fasi esecuzione lavori. Relativamente a CUP con finanziamento indiretto - annualità 2023	45
Tabella 32: Correttezza di compilazione a livello di CUP e misure raccomandate per progetti con finanziamenti indiretti - annualità 2023.....	47
Tabella 33: Indicatori di: pagamento, erogazione regionale ed importo ministeriale trasferibile su finanziamento concesso - annualità 2023.....	48
Tabella 34: Indicatori di spesa, erogazioni regionali, importi trasferibili ministeriali riproporzionati e misure raccomandate a livello di CUP con finanziamenti indiretti - annualità 2023.....	52
Tabella 35: Numero CUP con finanziamento diretto per “fase esecuzione lavori” - annualità 2023.....	54
Tabella 36: Correttezza compilazione campi per data fine lavori relativamente a CUP con finanziamento diretto - annualità 2023	55
Tabella 37: Pagamenti effettuati e da sostenere per progetti con finanziamenti diretti - annualità 2023.....	55
Tabella 38: Indicatori di pagamento ed importo ministeriale trasferibile su finanziamento concesso per progetti con finanziamenti diretti - annualità 2023.....	55
Tabella 39: Situazione su richieste e trasferimenti ministeriali - annualità 2024	57
Tabella 40: Pagamenti effettuati su totale dei finanziamenti- annualità 2024	57
Tabella 41: Numero progetti con finanziamento indiretto e trasmissione CUP - annualità 2024.....	59
Tabella 42: Numero CUP con finanziamento indiretto per “fase esecuzione lavori” - annualità 2024.....	59

Tabella 43: Correttezza compilazione campi per data fine lavori, data DGR e fasi esecuzione lavori. Relativamente a CUP con finanziamento indiretto – annualità 2024	60
Tabella 44: Correttezza di compilazione a livello di CUP e misure raccomandate per progetti con finanziamenti indiretti – annualità 2024.....	64
Tabella 45: Indicatori di: pagamento, erogazione regionale ed importo ministeriale trasferibile su finanziamento concesso – annualità 2024.....	65
Tabella 46: Indicatori di spesa, erogazioni regionali, importi trasferibili ministeriali riproporzionati e misure raccomandate a livello di CUP con finanziamenti indiretti – annualità 2024.....	67
Tabella 47: Numero CUP con finanziamento diretto per “fase esecuzione lavori” – annualità 2024.....	68
Tabella 48: Correttezza di compilazione a livello di CUP e misure raccomandate per progetti con finanziamenti diretti – annualità 2024	69
Tabella 49: Pagamenti effettuati e da sostenere per progetti con finanziamenti diretti – annualità 2024.....	69
Tabella 50: Situazione su richieste e trasferimenti ministeriali - annualità 2025	70
Tabella 51: Pagamenti effettuati su totale dei finanziamenti- annualità 2025	70
Tabella 52: Numero progetti con finanziamento indiretto e trasmissione CUP - annualità 2025.....	72
Tabella 53: Numero CUP con finanziamento indiretto per “fase esecuzione lavori” – annualità 2025	72
Tabella 54: Correttezza compilazione campi per data fine lavori, data DGR e fasi esecuzione lavori. Relativamente a CUP con finanziamento indiretto – annualità 2025	73
Tabella 55: Correttezza di compilazione a livello di CUP e misure raccomandate per progetti con finanziamenti indiretti – annualità 2025.....	75
Tabella 56: Indicatori di: pagamento, erogazione regionale ed importo ministeriale trasferibile su finanziamento concesso – annualità 2025.....	75

Tabella 57: Indicatori di pagamento, erogazioni regionali, importi trasferibili ministeriali riproporzionati e misure raccomandate a livello di CUP con finanziamenti indiretti – annualità 2025.....	77
Tabella 58: Pagamenti effettuati e da sostenere per progetti con finanziamenti diretti – annualità 2025.....	78
Tabella 59: Elenco beneficiari di contributi indiretti – annualità 2026	84

Indice dei grafici

Grafico 1: Stato di avanzamento dei pagamenti sul finanziamento - annualità 2021	19
Grafico 2: Stato di avanzamento dei pagamenti sui trasferimenti ministeriali - annualità 2021	19
Grafico 3: CUP con finanziamento indiretto per “fase esecuzione lavori” in percentuale - annualità 2021	20
Grafico 4: CUP con finanziamento diretto per “fase esecuzione lavori” in percentuale - annualità 2021	26
Grafico 5: Stato di avanzamento dei pagamenti sul finanziamento - annualità 2022	29
Grafico 6: Stato di avanzamento dei pagamenti sui trasferimenti ministeriali - annualità 2022	29
Grafico 7: CUP con finanziamento indiretto per “fase esecuzione lavori” in percentuale - annualità 2022	31
Grafico 8: Stato di avanzamento dei pagamenti sul finanziamento - annualità 2023	43
Grafico 9: Stato di avanzamento dei pagamenti sui trasferimenti ministeriali - annualità 2023	43
Grafico 10: CUP con finanziamento indiretto per “fase esecuzione lavori” in percentuale - annualità 2023	45
Grafico 11: CUP con finanziamento diretto per “fase esecuzione lavori” in percentuale - annualità 2023	54
Grafico 12: Stato di avanzamento dei pagamenti sul finanziamento - annualità 2024	58
Grafico 13: Stato di avanzamento dei pagamenti sui trasferimenti ministeriali - annualità 2024	58
Grafico 14: CUP con finanziamento indiretto per “fase esecuzione lavori” in percentuale - annualità 2024	60

Grafico 15: CUP con finanziamento diretto per “fase esecuzione lavori” in percentuale - annualità 2024.....	68
Grafico 16: Stato di avanzamento dei pagamenti sul finanziamento - annualità 2025.....	71
Grafico 17: Stato di avanzamento dei pagamenti sui trasferimenti ministeriali - annualità 2025.....	71
Grafico 18: CUP con finanziamento indiretto per “fase esecuzione lavori” in percentuale - annualità 2025.....	73