



CORTE DEI CONTI

SEZIONE REGIONALE DI CONTROLLO PER LA PUGLIA

**LA REGIONE PUGLIA E I CONTRIBUTI
PER INVESTIMENTI PREVISTI DALLA
LEGGE DI BILANCIO 2019
(ART. 1, CO. 134-138, L. 30.12.2018, N. 145)**

Approvata con deliberazione n.7/2025/FRG



CORTE DEI CONTI



CORTE DEI CONTI

SEZIONE REGIONALE DI CONTROLLO PER LA PUGLIA

**LA REGIONE PUGLIA E I CONTRIBUTI
PER INVESTIMENTI PREVISTI DALLA
LEGGE DI BILANCIO 2019
(ART. 1, CO. 134-138, L. 30.12.2018, N. 145)**

Presidente:

Cinzia Barisano

Magistrati relatori:

Antonio Arnò

Maria Rosaria Pedaci

Funzionario

Angelo Mingiano

Indice

Indice	III
1. Sintesi	1
2. Quadro normativo.....	5
3. Attività istruttoria svolta.....	16
4. Nota metodologica e principali profili critici per il controllo di gestione	18
5. Annualità 2021	24
5.1 Stato di avanzamento delle erogazioni da parte ministeriale	24
5.2 Stato di avanzamento delle spese sostenute dai beneficiari	25
5.3 Stato di avanzamento dei pagamenti e indicatori sul trasferimento di risorse	25
5.4 Indici di completezza dati a disposizione	26
5.5 Indagine su progetti con finanziamenti indiretti.....	27
5.6 Indagine su progetti con finanziamenti diretti	32
6. Annualità 2022	35
6.1 Stato di avanzamento delle erogazioni da parte ministeriale	36
6.2 Stato di avanzamento delle spese sostenute dai beneficiari	36
6.3 Stato di avanzamento dei pagamenti e indicatori sul trasferimento di risorse	37
6.4 Indici di completezza dati a disposizione	37
6.5 Indagine su progetti con finanziamenti indiretti.....	38
6.6 Indagine su progetti con finanziamenti diretti	45
7. Annualità 2023	46
7.1 Stato di avanzamento delle erogazioni da parte ministeriale	47
7.2 Stato di avanzamento delle spese sostenute dai beneficiari	47
7.3 Stato di avanzamento dei pagamenti e indicatori sul trasferimento di risorse	48
7.4 Indici di completezza dati a disposizione	49
7.5 Indagine su progetti con finanziamenti indiretti.....	50
7.6 Indagine su progetti con finanziamenti diretti	60
8. Annualità 2024	64
8.1 Stato di avanzamento delle erogazioni da parte ministeriale	64
8.2 Stato di avanzamento delle spese sostenute dai beneficiari	64

8.3 Stato di avanzamento dei pagamenti e indicatori sul trasferimento di risorse	65
8.4 Indici di completezza dati a disposizione	66
8.5 Indagine su progetti con finanziamenti indiretti.....	67
8.6 Indagine su progetti con finanziamenti diretti	75
9. Annualità 2025	76
10. Note conclusive.....	78
Indice delle tabelle.....	81
Indice dei grafici	86

1. Sintesi

La legge del 30 dicembre 2018 n.145, Bilancio di previsione dello Stato per l'anno finanziario 2019 e bilancio pluriennale per il triennio 2019-2021, ha previsto contributi statali per diverse annualità a favore delle regioni a statuto ordinario, finalizzati a promuovere investimenti pubblici con riferimento a determinati ambiti tematici e sancendo l'obbligo per le regioni beneficiarie di assegnare tali contributi per almeno il 70 per cento, per ciascun anno, ai comuni del proprio territorio.

La presente relazione ha lo scopo di rappresentare gli esiti dell'attività istruttoria condotta da questa Sezione in merito alla ricognizione e gestione, da parte della Regione Puglia, dei contributi di tipo diretto ed indiretto, previsti ai commi da 134 a 138 dell'art. 1 della legge citata e dalle sue successive modifiche intervenute, in particolare per le annualità 2021, 2022, 2023 e 2024, riservando ad una successiva indagine l'approfondimento del controllo a livello di utilizzo dei finanziamenti da parte dei beneficiari.

Nel presente elaborato, sono state evidenziate alcune criticità comuni per ciascuna annualità considerata. La disponibilità di dati è risultata parziale e si evidenzia che essi possono essere stati inseriti dai singoli compilatori seguendo criteri interpretativi non sempre univoci. Per tale ragione, nella trattazione della presente relazione, non si è potuto procedere ad una indagine comparativa tra le opere finanziate con riguardo ai tempi di attuazione, aspetto che si approfondirà nei successivi controlli. Diversamente, si è potuto invece acclarare il livello di completezza dei dati disponibili per ciascun anno e, conseguentemente, sullo stato di avanzamento dei livelli di spesa raggiunti, sulla situazione dei trasferimenti da parte ministeriale alla Regione e i pagamenti effettivi effettuati da questa in favore dei beneficiari stessi, sia per gli interventi oggetto di finanziamento indiretto che per quelli oggetto di finanziamento diretto.

A completamento delle operazioni di controllo effettuate per ciascuna annualità si è potuto rilevare quanto segue.

Relativamente all'annualità 2021, si riscontra un buon livello di completezza dei dati a disposizione. Lo stato di avanzamento delle spese rilevate al 15.11.2024 è pari al 72,12 per cento sul totale del finanziamento concesso. In particolare, il livello di spesa è circa il 77,90

per cento della quota relativa ai finanziamenti di tipo indiretto e circa il 59,40 per cento della quota relativa ai finanziamenti di tipo diretto⁽¹⁾.

Su 30 progetti totali, 2 (oggetto di finanziamento indiretto) non risultano avere il CUP trasmesso in BDAP BDU/MOP/Regis.

Si rileva altresì che il 3,57 per cento e il 14,29 per cento dei progetti oggetto di finanziamento indiretto sono rispettivamente ancora in fase di «*Attribuzione finanziamento*» e «*Progettazione esecutiva*». Nove progetti hanno raggiunto una percentuale di realizzazione inferiore agli indici di spesa adottati (media di spesa sul totale del finanziamento concesso; spesa del 30 per cento come condizione per avanzare richiesta al MEF dell'erogazione del secondo acconto; del 70 per cento come condizione per avanzare richiesta al MEF dell'erogazione a saldo ai suddetti indici).

Infine, sempre per l'annualità 2021, un profilo critico è stato riscontrato rapportando il livello dei pagamenti evasi dalla Regione Puglia, sia con il livello di erogazioni ministeriali dalla stessa ricevute e sia con il livello di spese sostenute dai soggetti beneficiari dei finanziamenti indiretti. Si evidenzia un livello totale di pagamenti (per contributi indiretti e diretti) pari al 44,37 per cento di tutte le erogazioni ministeriali ricevute (euro 8.802.000,00), sebbene le spese totali sostenute siano l'86,47 per cento delle erogazioni ministeriali. In particolare, il totale dei pagamenti evasi per progetto oggetto di finanziamenti indiretti è pari solo al 34,90 per cento delle spese sostenute per tali progetti. Sebbene, quest'ultima percentuale può essere in parte motivata dai ritardi accumulati per far fronte a procedure di revoca e riassegnazione di risorse tra diversi progetti, è opportuno che la Regione adotti le misure necessarie atte a velocizzare l'effettivo trasferimento delle risorse già sostenute da parte dei soggetti beneficiari.

Con riguardo all'annualità 2022, sono stati selezionati 89 progetti e tutti risultano avere il CUP inserito in BDAP BDU/MOP/Regis. Tuttavia, si rileva un basso grado di compilazione

⁽¹⁾ Si specifica che nella presente relazione si utilizzerà l'espressione "finanziamenti diretti" per indicare i contributi previsti nella richiamata l.n.145 del 2018, ex art. 1 commi 134-138 e smi, atti a sostenere progetti gestiti direttamente dalle strutture della Regione Puglia. Diversamente, l'espressione "finanziamenti indiretti" sarà utilizzata per indicare i contributi, di cui alla medesima normativa, atti a sostenere progetti in capo ad enti locali sul territorio regionale e la cui Regione è tramite con l'autorità nazionale.

dei dati richiesti (il più basso tra tutte le annualità considerate) e si rende pertanto necessario sollecitare i soggetti attuatori ad una completa trasmissione dei dati.

Lo stato di avanzamento delle spese rilevate al 15.11.2024 è pari al 65,07 per cento sul totale del finanziamento concesso e concerne progetti oggetto di finanziamento indiretto.

Tenuto conto degli indici di completezza dei dati trasmessi e gli indici di spesa adottati, sono stati individuati 28 progetti i cui dati non risultano aggiornati e la percentuale di realizzazione risulta inferiore agli indici previsti.

Inoltre, per 3 progetti, dichiarati in fase di collaudo o funzionalità ma con basse o nulle percentuali di avanzamento in termini di spese sostenute, così come per ulteriori progetti che dovessero risultare nelle ultime fasi di realizzazione una volta aggiornati i dati, si raccomanda una verifica dello stato di avanzamento dei pagamenti, una stima di eventuali economie prodotte, nonché l'eventuale sollecito ad avviare procedure di reimpiego di tali economie nei termini dei commi 136 e 136bis dell'art. 1 della Legge 145/2018 e smi.

Per quanto concerne l'annualità 2023, si ha un buon livello di completezza dei dati a disposizione.

Lo stato di avanzamento della spesa rilevata al 15.11.2024 è pari al 36,40 per cento sul totale del finanziamento concesso. In particolare, il livello di spesa è pari al 38,66 per cento per la quota relativa ai finanziamenti di tipo indiretto e pari al 1,16 per cento per la quota relativa ai finanziamenti di tipo diretto.

Su 88 progetti totali, 8 (oggetto di finanziamento indiretto) non risultano avere il CUP trasmesso in BDAP BDU/MOP/Regis: per essi sarà necessaria l'integrazione dei dati in BDAP e quindi la realizzazione degli interventi pianificati.

Tenuto conto degli indici di spesa adottati, sono stati individuati 58 progetti i cui dati non risultano aggiornati e la percentuale di realizzazione risulta inferiore agli indici previsti.

Per 5 progetti, dichiarati in fase di collaudo o di funzionalità ma con basse o nulle percentuali di avanzamento in termini di spese sostenute, così come per ulteriori progetti che dovessero risultare nelle ultime fasi di realizzazione una volta aggiornati i dati, si raccomanda una verifica dell'effettivo stato di avanzamento dei pagamenti, una stima delle

economie prodotte, nonché l'eventuale reimpiego di tali economie nei termini dei commi 136 e 136bis dell'Art. 1 della Legge 145/2018 e smi.

Per quanto riguarda l'annualità 2024, risulta che 21 CUP (tutti soggetti a finanziamento indiretto) su 63 non sono monitorati in BDAP BDU/MOP/Regis. Si rileva nel complesso un basso livello di compilazione dei dati richiesti e pertanto è necessaria la comunicazione dei dati da parte dei soggetti attuatori.

Lo stato di avanzamento delle spese rilevate al 15.11.2024 è pari all'1,28 per cento sul totale del finanziamento concesso. In particolare, il livello di spesa è pari al 1,83 per cento per la quota relativa ai finanziamenti di tipo indiretto ed è nullo per la quota relativa ai finanziamenti di tipo diretto. Tenuto conto dell'attivazione dei progetti nell'anno appena trascorso, così come del basso livello di spesa evidenziato al 15.11.2024, si raccomanda, per tutti i progetti, di verificare la correttezza dei dati inseriti e sollecitare la compilazione dei campi richiesti in modo adeguato e aggiornato.

Per il dettaglio dei risultati conseguiti, anche con riferimento ai singoli beneficiari, si rimanda alla lettura della relazione che segue e al paragrafo "Note conclusive".

2. Quadro normativo

2.1 L'art. 1, commi 134-138, della l. 30.12.2018, n. 145 («*Bilancio di previsione dello Stato per l'anno finanziario 2019 e bilancio pluriennale per il triennio 2019-2021*») hanno previsto e disciplinato l'erogazione di contributi statali in favore delle regioni a statuto ordinario, destinati al finanziamento di investimenti in determinati ambiti tematici.

Tale disciplina è stata oggetto di integrazioni e modifiche nel corso degli anni successivi.

Si riporta qui di seguito il dettato normativo attuale della disciplina richiamata a seguito delle modifiche intervenute apportate, da ultimo, anche dalla legge l. 30.12.2024 n.207:

- al fine dichiarato di «*favorire gli investimenti*», per il periodo 2021-2026 sono assegnati alle regioni a statuto ordinario contributi per «*investimenti per la progettazione e per la realizzazione di opere pubbliche per la messa in sicurezza degli edifici e del territorio, per interventi di viabilità e per la messa in sicurezza e lo sviluppo di sistemi di trasporto pubblico anche con la finalità di ridurre l'inquinamento ambientale, per la rigenerazione urbana e la riconversione energetica verso fonti rinnovabili, per le infrastrutture sociali e le bonifiche ambientali dei siti inquinati, nonché per investimenti di cui all'articolo 3, comma 18, lettera c), della legge 24 dicembre 2003, n. 350*», nel limite complessivo di € 135 mln per l'anno 2021, di € 435 mln per l'anno 2022, di € 424,5 mln per l'anno 2023, di € 524,5 mln per l'anno 2024, di € 124,5 mln per l'anno 2025, di € 259,5 mln per l'anno 2026, (comma 134)⁽²⁾;
- i contributi per gli investimenti sono assegnati per almeno il 70 per cento, per ciascun anno, dalle regioni a statuto ordinario ai comuni del proprio territorio entro il 30 ottobre dell'anno precedente al periodo di riferimento. Il contributo assegnato a ciascun comune è finalizzato a investimenti per:
 - a) la messa in sicurezza del territorio a rischio idrogeologico;
 - b) la messa in sicurezza di strade, ponti e viadotti nonché per interventi sulla viabilità e sui trasporti anche con la finalità di ridurre l'inquinamento ambientale;
 - c) la messa in sicurezza degli edifici, con precedenza per gli edifici scolastici, e di altre strutture di proprietà dei comuni;

⁽²⁾ Il comma 134 è stato modificato dall'art.1, comma 797 della l. 30.12.2024 n.207 «*Bilancio di previsione dello Stato per l'anno finanziario 2025 e bilancio pluriennale per il triennio 2025-2027*». Precedenti modifiche sono state apportate dall'art. 49, comma 1, lett. a), del d.l. 26.10.2019, n. 124 (convertito, con modificazioni, dalla l. 19.12.2019, n. 157) sostituito dall'art. 1, comma 66, lett. a), della l. 27.12.2019, n. 160, a decorrere dall'1.1.2020. Successivamente, il comma è stato modificato dall'art. 1, comma 809, lett. a), della l. 30.12.2020, n. 178, a decorrere dall' 1.1.2021.

c-bis) la messa in sicurezza e lo sviluppo di sistemi di trasporto pubblico di massa finalizzati al trasferimento modale verso forme di mobilità maggiormente sostenibili e alla riduzione delle emissioni climalteranti;

c-ter) progetti di rigenerazione urbana, riconversione energetica e utilizzo fonti rinnovabili;

c-quater) infrastrutture sociali;

c-quinquies) le bonifiche ambientali dei siti inquinati;

c-sexies) l'acquisto di impianti, macchinari, attrezzature tecnico-scientifiche, mezzi di trasporto e altri beni mobili a utilizzo pluriennale (comma 135)⁽³⁾;

- a decorrere dall'anno 2023, le regioni possono finalizzare le risorse di cui al comma 134 al finanziamento delle opere, ricadenti nel proprio territorio, ammissibili e non finanziate, nell'ambito della graduatoria di cui al decreto del Ministero dell'interno 2.4.2021 (G.U. n. 84 dell'8.4.2021) in attuazione del decreto del Presidente del Consiglio dei ministri 21.1.2021 (in G.U. n. 56 del 6.3.2021) (comma 135.1)⁽⁴⁾;
- le regioni, nell'atto di assegnazione del contributo ai comuni del proprio territorio, individuano gli interventi oggetto di finanziamento attraverso il codice unico di progetto (CUP), prevedendo che i comuni beneficiari, entro il 30 novembre dell'anno precedente al periodo di riferimento, classifichino i medesimi interventi nel sistema di cui al successivo comma 138 sotto la voce «Contributo investimenti indiretti articolo 1, comma 134, legge di bilancio 2019» (comma 135-bis)⁽⁵⁾;
- il comune beneficiario del contributo è tenuto ad affidare i lavori per la realizzazione delle opere pubbliche o le forniture entro dodici mesi decorrenti dalla data di attribuzione delle risorse. I risparmi derivanti da eventuali ribassi d'asta sono vincolati fino al collaudo ovvero alla regolare esecuzione e successivamente possono essere utilizzati per ulteriori investimenti, per le medesime finalità previste dal comma 135, a

⁽³⁾ La lett. b) è stata così modificata dall'art. 49, comma 1, lett. b), del d.l. n. 124/2019, che ha altresì inserito le lett. c-bis), c-ter), c-quater e c-quinquies); la lett. c-sexies) è stata infine aggiunta dall'art. 1, comma 809, lett. c), della l. n. 178/2020, a decorrere dall'1.1.2021.

⁽⁴⁾ Il comma 135.1 è stato inserito dall'art. 1, comma 458, della l. 30.12.2021, n. 234, a decorrere dall'1.1.2022

⁽⁵⁾ Il comma 135-bis è stato inserito dall'art. 1, comma 809, lett. d), della l. n. 178/2020, a decorrere dall'1.1.2021.

condizione che gli stessi vengano impegnati entro sei mesi dal collaudo ovvero dalla regolare esecuzione (comma 136)⁽⁶⁾;

- Nel caso di mancato rispetto del termine di affidamento dei lavori o delle forniture di cui al comma 136 o di parziale utilizzo del contributo, verificato attraverso il sistema di cui al comma 138, il medesimo contributo è revocato, in tutto o in parte, entro il 31 gennaio dell'anno successivo a quello di riferimento del contributo stesso. Le somme revocate sono riassegnate, per le stesse finalità previste dal comma 135, con il medesimo provvedimento di revoca ovvero con autonomo provvedimento da adottare entro il termine di cui al primo periodo, ai comuni ovvero, anche in deroga al vincolo del 70 per cento di cui al citato comma 135, alla regione per investimenti diretti. Gli enti beneficiari del contributo di cui al secondo periodo sono tenuti ad affidare i lavori o le forniture entro il 31 maggio del medesimo anno e sono tenuti agli obblighi di monitoraggio di cui al comma 138. Nel caso di mancato rispetto del termine di cui al terzo periodo, verificato attraverso il sistema di cui al comma 138, le somme sono revocate e versate dalle regioni ad apposito capitolo del bilancio dello Stato (comma 136-bis)⁽⁷⁾;
- nel caso di interventi a copertura pluriennale, il mancato affidamento dei lavori o delle forniture nei termini di cui al comma 136 comporta la revoca di cui al comma 136-bis per la sola quota relativa alla prima annualità; la regione ha facoltà di confermare la programmazione dello stesso intervento per le sole annualità successive, procedendo al cofinanziamento dell'intervento con risorse proprie o del soggetto beneficiario (comma 136-ter)⁽⁸⁾;
- Nel caso in cui il comune beneficiario del contributo di cui al comma 135 comunichi la rinuncia al contributo medesimo entro il termine per l'affidamento dei lavori o delle forniture previsto dal comma 136 ovvero, decorso tale termine e avvenuto l'affidamento

⁽⁶⁾ Il comma 136 è stato così modificato dall'art. 1, comma 797 della l. 30.12.2024 n.207.

⁽⁷⁾ Il comma 136-bis è stato inserito dall'art. 1, comma 809, lett. e), della l. n. 178/2020, a decorrere dall'1.12.2021, e successivamente, modificato dall'art. 30, comma 1, lett. 0b), nn. 1) e 2), del d.l. n. 13/2023.

L'art. 4, comma 6-bis, del d.l. 1.6.2023, n. 61 (convertito, con modificazioni, dalla l. 31.7.2023, n. 100) ha previsto che «Per i comuni di cui all'allegato 1 annesso al presente decreto, il termine di dodici mesi di cui al comma 136 e i termini di cui al comma 136-bis dell'articolo 1 della legge 30 dicembre 2018, n. 145, qualora ricadenti nell'anno 2023 e successivi al 1° maggio 2023, sono prorogati di sei mesi».

⁽⁸⁾ Il comma 136-ter è stato inserito dall'art. 30, comma 1, lett. 0c), del d.l. n. 13/2023.

dei lavori o delle forniture, entro il 30 novembre di ciascun anno di riferimento del contributo, si applicano le disposizioni di cui al comma 136-bis (comma 136-*quater*)⁽⁹⁾

- le regioni a statuto ordinario pongono in essere le azioni necessarie per un costante monitoraggio degli investimenti dei comuni beneficiari dei contributi ed effettuano un controllo a campione sulle opere pubbliche o forniture oggetto dei medesimi contributi (comma 137)⁽¹⁰⁾;
- il monitoraggio delle opere pubbliche o forniture di cui ai commi da 134 a 137 è effettuato dai comuni beneficiari, ovvero dalle regioni nel caso di investimenti diretti, attraverso il sistema previsto dal d.lgs. 29.12.2011, n. 229 (comma 138)⁽¹¹⁾.

2.2 Con allegato II di cui all'art. 1, comma 797, lett. d), della Legge n.207 del 30.12.2024, l'ammontare dei contributi statali crono-programmati nel periodo 2021-2026 è stato distribuito tra le diverse annualità come di seguito specificato⁽¹²⁾:

Regioni	% Riparto	Contributo annuo 2021	Contributo annuo 2022	Contributo annuo 2023	Contributo annuo 2024	Contributo annuo 2025	Contributo annuo 2026
Abruzzo	3,16%	4.266.000	13.746.000	13.414.200	16.574.200	3.934.200	8.200.200
Basilicata	2,50%	3.375.000	10.875.000	10.612.500	13.112.500	3.112.500	6.487.500
Calabria	4,46%	6.021.000	19.401.000	18.932.700	23.392.700	5.552.700	11.573.700
Campania	10,54%	14.229.000	45.849.000	44.742.300	55.282.300	13.122.300	27.351.300
Emilia-Romagna	8,51%	11.488.500	37.018.500	36.124.950	44.634.950	10.594.950	22.083.450
Lazio	11,70%	15.795.000	50.895.000	49.666.500	61.366.500	14.566.500	30.361.500
Liguria	3,10%	4.185.000	13.485.000	13.159.500	16.259.500	3.859.500	8.044.500
Lombardia	17,48%	23.598.000	76.038.000	74.202.600	91.682.600	21.762.600	45.360.600
Marche	3,48%	4.698.000	15.138.000	14.772.600	18.252.600	4.332.600	9.030.600
Molise	0,96%	1.296.000	4.176.000	4.075.200	5.035.200	1.195.200	2.491.200
Piemonte	8,23%	11.110.500	35.800.500	34.936.350	43.166.350	10.246.350	21.356.850
Puglia	8,15%	11.002.500	35.452.500	34.596.750	42.746.750	10.146.750	21.149.250
Toscana	7,82%	10.557.000	34.017.000	33.195.900	41.015.900	9.735.900	20.292.900
Umbria	1,96%	2.646.000	8.526.000	8.320.200	10.280.200	2.440.200	5.086.200
Veneto	7,95%	10.732.500	34.582.500	33.747.750	41.697.750	9.897.750	20.630.250
TOTALE	100,00%	135.000.000	435.000.000	424.500.000	524.500.000	124.500.000	259.500.000

Tabella 1: Allegato II di cui all'art. 1, comma 797, della Legge n.207 del 30.12.2024, punto d)

⁽⁹⁾ Il comma 136-*quater* è stato inserito dall'art.1, comma 797, della l. 30.12.2024 n. 207.

⁽¹⁰⁾ Il comma 137 è stato così modificato dall'art. 1, comma 809, lett. f), della l. n. 178/2020, a decorrere dall'1.1.2021.

⁽¹¹⁾ Il comma 138 è stato così sostituito dall'art. 1, comma 809, lett. g), della l. n. 178/2020, a decorrere dall'1.1.2021.

⁽¹²⁾ L'allegato II citato sostituisce la tabella di cui all'allegato H richiamata dall'art. 1, comma 809, della legge n.178 del 30.12.2020, punto b) e che prevedeva contributi fino al 20234 e pari a complessivi euro 348.779.240,00.

L'articolo 111 del decreto-legge 19 maggio 2020, n. 34 (Misure urgenti in materia di salute, sostegno al lavoro e all'economia, nonché di politiche sociali connesse all'emergenza epidemiologica da Covid-19)⁽¹³⁾, ha previsto, per l'esercizio 2020, l'istituzione di un Fondo nello stato di previsione del Ministero dell'Economia e delle Finanze con una dotazione di 4.300 milioni per l'anno 2020, di cui 1.700 milioni a favore delle Regioni a statuto ordinario, al fine di assicurare il ristoro della perdita di gettito connessa all'emergenza epidemiologica da Covid-19. Per la Regione Puglia, è stato previsto un contributo pari a complessivi euro 138.595.631,58.

L'articolo 111, comma 2-octies, del citato decreto-legge 19 maggio 2020, n. 34, ha disposto che *«le risorse spettanti alle Regioni a statuto ordinario nel 2020 a ristoro delle minori entrate derivanti dalle attività di lotta all'evasione, pari a 950.751.551,00 euro, incluse negli importi di cui al comma 2-quinquies, sono riacquisite al bilancio dello Stato per un importo complessivo annuo almeno pari a 50 milioni di euro, fino alla concorrenza del valore di 950.751.551,00 euro»*.

L'articolo 111, comma 2-novies, del decreto-legge 19 maggio 2020, n. 34 inizialmente sostituito dall'articolo 1, comma 826, lettera a), della legge n. 178/2020 e successivamente modificato dall'articolo 1, comma 588, della legge n. 243/2021, ha statuito che, a decorrere dall'anno 2022, entro il 30 giugno di ciascun anno, ciascuna Regione versi all'entrata del bilancio dello Stato la quota annuale prevista nella tabella 1 (allegato I della citata legge n. 178/2020), fino alla concorrenza delle risorse ricevute a ristoro delle minori entrate derivanti dalla lotta all'evasione. Nello specifico per la Regione Puglia l'importo indicato nella tabella approvata con la legge n. 178/2020 è pari a complessivi euro 77.511.771,58, quali risorse derivanti dalla lotta all'evasione, di cui euro 4.076.342,11 quale quota annuale 2022 da riacquisire al bilancio dello Stato.

L'articolo 11-ter, comma 3, della legge 28 marzo 2022, n. 25 di conversione del decreto-legge 27 gennaio 2022, n. 4, ha disposto che per l'esercizio 2022 non si applica la disciplina prevista all'articolo 111, comma 2-novies, del decreto-legge n. 34/2020 e che per l'anno 2022 le Regioni a statuto ordinario rinuncino al contributo di cui alla tabella 1 allegata alla legge 30

⁽¹³⁾ convertito dalla legge 17 luglio 2020, n. 77, come modificato dall'articolo 41 del decreto-legge 14 agosto 2020, n. 104 (Misure urgenti per il sostegno e il rilancio dell'economia), convertito dalla legge 13 ottobre 2020, n. 126), dall'articolo 1, comma 826, della legge 30 dicembre 2020, n. 178 (Bilancio di previsione dello Stato per l'anno finanziario 2021 e bilancio pluriennale per il triennio 2021-2023) e dall'articolo 1, comma 588, della legge 30 dicembre 2021, n. 234 (Bilancio di previsione dello Stato per l'anno finanziario 2022 e bilancio pluriennale per il triennio 2022-2024).

dicembre 2018, n. 145 che è corrispondentemente ridotto per l'importo previsto per ciascuna Regione alla colonna «*Ripartizione regionale della quota annuale da riacquisire al bilancio dello Stato, art. 111, comma 2-novies del D.L. 34/2020*» della tabella 1 del decreto-legge 19 maggio 2020, n. 34, per un totale complessivo di 50 milioni di euro.

Tale articolo ha disposto altresì che le stesse Regioni stanziino, per l'anno 2022, risorse per investimenti per le medesime finalità e secondo le modalità e le procedure previste dai commi da 134 a 138 dell'articolo 1 della legge n. 145/2018, ciascuna secondo i medesimi importi previsti dalla tabella 1 allegata al citato decreto-legge n. 34/2020, per un totale complessivo di 50 milioni di euro. Con decreto del Ministero dell'Economia e delle Finanze - Dipartimento della Ragioneria Generale dello Stato prot. N. 5476 del 4 aprile 2022, il MEF, in attuazione della disposizione di cui all'articolo 11-ter, comma 3, del decreto legge n. 4/2022, ha pertanto ridotto per complessivi 50 milioni il contributo di cui all'articolo 1, comma 134, della legge n. 145/2018 per l'anno 2022, rideterminando corrispondentemente le quote regionali.

In particolare, per la Regione Puglia, il contributo statale per la realizzazione degli interventi è stato rideterminato in misura pari ad euro 31.376.157,89 (in sostituzione del precedente importo pari ad euro 35.452.500,00, inizialmente riportato nell'allegato H, comma 809, lett. b) della legge n. 178/2020).

Con l'articolo 1, comma 821, della legge 29 dicembre 2022, n. 197, concernente «*Bilancio di previsione dello Stato per l'anno finanziario 2023 e bilancio pluriennale per il triennio 2023-2025*» è stato previsto che le disposizioni di cui all'articolo 11-ter, comma 3, del decreto-legge 27 gennaio 2022, n. 4, convertito, con modificazioni, dalla legge 28 marzo 2022, n. 25, fossero prorogate per l'esercizio 2023.

Nello specifico, in applicazione del citato articolo 1, comma 821, della legge 29 dicembre 2022, n. 197, il MEF - Dipartimento della Ragioneria Generale dello Stato - I.Ge.P.A. Ufficio VIII - con decreto n. 30851 del 22 febbraio 2023, ha ridotto per complessivi 50 milioni il contributo di cui all'articolo 1, comma 134, della legge n. 145/2018 anche per l'anno 2023, rideterminando corrispondentemente le quote spettanti a ciascuna Regione.

Per la Regione Puglia il contributo statale per la realizzazione degli interventi è stato rideterminato in misura pari ad euro 30.520.407,89 (in sostituzione del precedente importo

pari ad euro 34.596.750,00, inizialmente riportato nell'allegato H, comma 809, lett. b) della legge n. 178/2020).

2.3 Il punto 3.6, lett. c) dell'allegato 4/2 al D.Lgs. 118/2011, richiamato dall'Articolo 1, comma 7 dell'Accordo Stato Regioni n.171/CSR del 9 settembre 2021⁽¹⁴⁾, stabilisce che «*per quanto riguarda, in particolare, i "Contributi a rendicontazione", costituiti dai trasferimenti erogati annualmente a favore di un'amministrazione sulla base della rendicontazione delle spese sostenute, e di una precedente formale deliberazione/determinazione dell'ente erogante di voler finanziare la spesa" a rendicontazione", l'accertamento è imputato secondo le seguenti modalità, definite distintamente per i trasferimenti erogati tra amministrazioni pubbliche che adottano il principio della competenza finanziaria potenziato e per i trasferimenti erogati da soggetti che non adottano tale principio:*

- in caso di trasferimenti a rendicontazione erogati da un'amministrazione che adotta il principio della competenza finanziaria potenziato, l'amministrazione beneficiaria del contributo accerta l'entrata con imputazione ai medesimi esercizi in cui l'amministrazione erogante ha registrato i corrispondenti impegni. La delibera con cui un ente decide di erogare contributi "a rendicontazione" a favore di altri enti, per la realizzazione di determinate spese, costituisce un'obbligazione giuridicamente perfezionata, anche se condizionata alla realizzazione della spesa, a seguito della quale:

- l'ente erogante è tenuto ad impegnare l'intera spesa prevista nella delibera, con imputazione agli esercizi in cui è prevista la realizzazione delle spese da parte dell'ente beneficiario (cronoprogramma).

L'individuazione degli esercizi cui imputare la spesa per trasferimenti è effettuata sulla base dei programmi presentati dagli enti finanziati per ottenere il contributo;

- l'ente beneficiario ha titolo ad accertare le entrate, con imputazione ai medesimi esercizi cui sono stati registrati gli impegni.

Nel corso della gestione, l'attuazione della spesa potrebbe avere un andamento differente rispetto a quello previsto. Di tali eventuali differenze, l'Ente beneficiario provvede a dare tempestiva comunicazione all'Ente erogante in occasione delle rendicontazioni, aggiornando il programma o

⁽¹⁴⁾ «Le Regioni a statuto ordinario per la contabilizzazione delle risorse di cui all'articolo 1, comma 134, della legge 30 dicembre 2018, n.145, oggetto del presente accordo, nonché per la gestione contabile dei rapporti con i soggetti beneficiari del contributo di cui al comma 1 applicano le disposizioni dei contributi a rendicontazione, di cui al decreto legislativo 23 giugno 2011, n. 118 e ss.mm.ii.» (Art. 1, comma 7, Accordo Stato Regioni n.171/CSR del 9/9/2021).

cronoprogramma della spesa. A seguito di tali aggiornamenti, entrambi gli enti provvedono alle necessarie variazioni degli stanziamenti del bilancio di previsione e alla reimputazione degli accertamenti e degli impegni agli esercizi in cui le entrate e le spese sono esigibili.

- Nel caso di trasferimenti erogati "a rendicontazione" da soggetti che non adottano il medesimo principio della competenza finanziaria potenziata, l'ente beneficiario accerta l'entrata a seguito della formale deliberazione, da parte dell'ente erogante, di erogazione del contributo a proprio favore per la realizzazione di una determinata spesa. L'entrata è imputata agli esercizi in cui l'ente beneficiario stesso prevede di impegnare la spesa cui il trasferimento è destinato (sulla base del crono programma), in quanto il diritto di riscuotere il contributo (esigibilità) sorge a seguito della realizzazione della spesa, con riferimento alla quale la rendicontazione è resa».

2.4 L'Accordo Stato Regioni n.171/CSR del 9 settembre 2021 disciplina le modalità di erogazione dei contributi per la progettazione e per la realizzazione di opere pubbliche, in attuazione dell'articolo 1, commi da 134 a 138, della L. n. 145/2018, tra il Ministero dell'Economia e delle Finanze e le Regioni a Statuto Ordinario.

In particolare, si richiamano le seguenti disposizioni:

«Articolo 1 (Assegnazione dei contributi, monitoraggio e revoca)

...

2. Le Regioni a statuto ordinario, nell'atto di assegnazione ai soggetti del proprio territorio del contributo di cui al comma 1, individuano, ove previsto, a pena di nullità ai sensi dell'articolo 11 della legge 16 gennaio 2003, n.3, gli interventi oggetto di finanziamento attraverso il codice unico di progetto (CUP) nel rispetto di quanto previsto dalla delibera CIPE 63/2020, prevedendo ed accertando che i soggetti beneficiari, ivi inclusi i Comuni, entro il 30 novembre dell'anno precedente al periodo di riferimento, classificano i medesimi interventi nella Banca dati delle Amministrazioni pubbliche BDAP-MOP, sotto la voce "Contributo investimenti indiretti articolo 1, comma 134, legge di bilancio 2019 -anno xxx [anno riferimento contributo]".

3. Il vincolo del 70 per cento di assegnazione delle risorse a favore dei Comuni del proprio territorio è assicurato anche attraverso attuazione diretta o per il tramite di soggetti regionali degli investimenti. In tal caso nell'atto di assegnazione dovrà essere data evidenza dell'ente beneficiario e del soggetto attuatore e gli obblighi di monitoraggio di cui ai commi 2 e 6 sono in capo al soggetto attuatore.

4.L'atto di assegnazione di cui al comma 2 è trasmesso, entro il 31 dicembre dell'anno precedente al periodo di riferimento, al Ministero dell'economia e delle finanze Dipartimento della Ragioneria

*generale dello Stato – Ispettorato generale per la finanza delle Pubbliche Amministrazioni (IGEPA)
– Ufficio 2.*

5. Se l'atto di assegnazione di cui al comma 2 non è trasmesso entro il termine di cui al comma 4, i relativi contributi non sono erogati.

6. Le Regioni a statuto ordinario assicurano un costante monitoraggio degli interventi nella Banca dati delle Amministrazioni pubbliche BDAP-MOP, verificando la completezza delle informazioni di avanzamento finanziario, fisico e procedurale degli stessi.

...

Articolo 2 (Modalità di erogazione dei contributi)

1, L'erogazione dei contributi per investimenti di cui al comma 134 dell'articolo 1 della legge n. 145 del 2018, assegnati alle Regioni a statuto ordinario avviene secondo le seguenti modalità:

a) primo acconto, pari al 40 per cento del contributo, a titolo di anticipazione, su richiesta della Regione da trasmettere contestualmente all'atto di assegnazione di cui all'articolo 1, comma 4, da erogarsi entro il termine del 31 marzo dell'anno di riferimento del contributo. In caso di mancata richiesta dell'anticipazione, il primo acconto è erogato sulla base dello stato di avanzamento degli investimenti, secondo le modalità previste alla lettera b);

b) secondo acconto, pari al 40 per cento del contributo, sulla base dello stato di avanzamento degli investimenti (almeno 30 per cento del contributo assegnato, al netto delle economie d'appalto). Le Regioni, entro 10 giorni dal termine di ciascun trimestre e previa verifica dell'alimentazione del sistema di monitoraggio di cui all'articolo 1, comma 6, trasmettono al Ministero dell'economia e delle finanze – Dipartimento della Ragioneria generale dello Stato – Ispettorato generale per la finanza delle Pubbliche Amministrazioni (IGEPA) – Ufficio 2, apposita richiesta di erogazione delle risorse per ciascuna annualità di riferimento del contributo;

c) saldo – pari al 20 per cento del contributo, sulla base dello stato di avanzamento degli investimenti (almeno 70 per cento del contributo assegnato, al netto delle economie d'appalto). Le Regioni, entro 10 giorni dal termine di ciascun trimestre e previa verifica dell'alimentazione del sistema di monitoraggio di cui all'articolo 1, comma 6, trasmettono al Ministero dell'economia e delle finanze – Dipartimento della Ragioneria generale dello Stato – Ispettorato generale per la finanza delle Pubbliche Amministrazioni (IGEPA) – Ufficio 2, apposita richiesta di erogazione delle risorse per ciascuna annualità di riferimento del contributo.”

....

Articolo 3 (Monitoraggio investimenti)

3. *Al fine di assicurare il costante monitoraggio di cui all'articolo 1, commi 2 e 6, le Regioni accedono al sistema BDAP-MOP, anche attraverso apposita reportistica, al fine di verificare la gestione complessiva degli interventi, la corretta alimentazione del sistema da parte dei soggetti attuatori, nonché per accedere alle informazioni contenute dal sistema di proprio interesse sugli interventi realizzati o in corso di realizzazione sul territorio regionale*

...

Articolo 4 (Flusso informativo investimenti pubblici)

1. *Al fine di favorire il coordinamento delle iniziative locali e statali in materia di investimenti pubblici e ridurre gli oneri amministrativi relativi alle attività di monitoraggio nel rispetto del principio di unicità dell'invio, nonché al fine di instaurare un costante flusso informativo:*

a) *il Ministero dell'economia e delle finanze – Dipartimento della Ragioneria generale dello Stato rende disponibile il sistema BDAP/MOP alle Regioni, sia per le funzioni di gestione delle norme regionali di finanziamento di opere attraverso il modulo GLF (gestione linee di finanziamento) che per il contenuto informativo presente in BDAP;*

b) *le Regioni a statuto ordinario, nell'atto di assegnazione ai soggetti del proprio territorio dei contributi agli investimenti con risorse proprie, individuano gli interventi oggetto di finanziamento attraverso il codice unico di progetto (CUP), ai sensi dell'articolo 11 della legge 16 gennaio 2003, n.3, prevedendo che i soggetti beneficiari classifichino i medesimi interventi nella Banca dati delle Amministrazioni pubbliche BDAP-MOP, sotto la voce "Contributo investimenti risorse regionali – anno xxxx", come meglio specificato alla Sezione 2 dell'Allegato 1- BDAP-MOP Parte tecnica, che costituisce parte integrante del presente accordo».*

Si richiamano altresì alcune indicazioni come da Allegato 1- BDAP-MOP Parte tecnica del citato Accordo:

«... E' rilevante sottolineare che il MOP attua il principio di unicità dell'invio: le informazioni già presenti in altre banche dati NON devono essere nuovamente inserite e ciò consente un notevole risparmio di oneri amministrativi a vantaggio della qualità del dato che si genera automaticamente (produzione automatica). Pertanto, a tal fine, è fondamentale che, nell'ambito dell'ordinaria attività amministrativa, sia garantita la presenza dei codici CUP e CIG con le seguenti modalità:

3. Sistema ANAC- SIMOG

La data di inizio esecuzione lavori è verificata anche attraverso le informazioni provenienti dal CIG.

A tal fine è necessario che al momento della richiesta del CIG sul sistema SIMOG dell'ANAC il RUP inserisca il CUP nella scheda di acquisizione del CIG o nella scheda di aggiudicazione (Comunicato del Presidente ANAC dell' 08/05/2014)

3. Sistemi di pagamento e fatturazione elettronica:

Se il soggetto titolare del CUP è una Amministrazione Pubblica soggetta alle regole del SIOPE+, per poter ottenere informazioni sui pagamenti precompilate sul sistema MOP (senza necessità di una nuova implementazione), deve riportare il CUP ed il CIG nelle operazioni di pagamento connesse alla realizzazione dell'opera. Ciò avviene in particolare per l'Ordinativo di pagamento e incasso (OPI) che deve riportare il CUP e il CIG.

Uguualmente, è necessario che anche sulle fatture, per poter usufruire delle informazioni precompilate, riportare i codici CUP e CIG. In tal senso è opportuno dare specifica indicazione alle imprese che emettono fattura e assicurarsi che i codici riportati siano corretti, altrimenti, ai sensi del D.L. 24/04/2014, n. 66, articolo 25, le fatture non possono essere pagate. Tale attività consente di compilare automaticamente gli "importi realizzati" del Piano dei costi».

3. Attività istruttoria svolta

L'attività di istruttoria svolta per l'esame della gestione dei contributi da parte della Regione Puglia di cui all'art.1, commi 134-138 della legge n.145 e smi, è riportata nella tabella che segue. L'esame, condotto in questa sede, potrà comunque essere successivamente integrato con ulteriori analisi documentali, al fine di produrre nuovi risultati ed osservazioni aggiuntive utili al miglioramento della gestione dei contributi citati e della realizzazione delle relative iniziative progettuali sostenute.

Riepilogo attività istruttoria				
Documento	Mittente	Destinatario	Riferimenti trasmissione	Data
Nota istruttoria - Corte dei conti	Corte dei Conti - Sezione di controllo, Bari	Regione Puglia	Prot. n. 675 di Corte dei conti - trasmissione via PEC	19.2.2024
Nota di risposta - Regione Puglia	Regione Puglia	Corte dei Conti - Sezione di controllo, Bari	Prot. n. 119954 di Regione Puglia - trasmissione via PEC	7.3.2024
Deliberazione di Giunta Regionale n. 1468 del 30.10.2024	Regione Puglia	Corte dei Conti - Sezione di controllo, Bari	Prot. n. 541103 di Regione Puglia - trasmissione via PEC	5.11.2024
Nota istruttoria integrativa - Corte dei conti	Corte dei Conti - Sezione di controllo, Bari	Regione Puglia	Prot. n. 5315 di Corte dei conti - trasmissione PEC	7.11.2024
Nota di risposta - Regione Puglia	Regione Puglia	Corte dei Conti - Sezione di controllo, Bari	Prot. n. 568676 di Regione Puglia - trasmissione via PEC	19.11.2024
Nota richiesta saldo annualità 2021	Regione Puglia	Ministero dell'economia e delle finanze	Prot. n. 592513 di Regione Puglia - trasmissione via PEC	29.11.2024
Nota richiesta secondo acconto annualità 2023	Regione Puglia	Ministero dell'economia e delle finanze	Prot. n. 592549 di Regione Puglia - trasmissione via PEC	29.11.2024
Nota richiesta primo acconto annualità 2025	Regione Puglia	Ministero dell'economia e delle finanze	Prot. n. 595898 di Regione Puglia - trasmissione via PEC	2.12.2024
Allegati su pagamenti	Regione Puglia	Corte dei Conti - Sezione di controllo, Bari	Trasmissione via PEO	19.12.2024
Nota istruttoria integrativa - Corte dei conti	Corte dei Conti - Sezione di controllo, Bari	Regione Puglia	Prot. n. 6854 di Corte dei conti - trasmissione via PEC	20.12.2024
Nota di risposta - Regione Puglia	Regione Puglia	Corte dei Conti - Sezione di controllo, Bari	Prot. n. 14630 di Regione Puglia - trasmissione via PEC	13.1.2025
Deliberazione di Giunta Regionale n. 1866 del 23.12.2024	Regione Puglia	Corte dei conti - Sezione di controllo, Bari	Trasmissione via PEO	14.01.2024

Tabella 2: Riepilogo documenti trasmessi per attività istruttoria

In particolare, con prima nota istruttoria del 19.2.2024 questa Sezione ha chiesto all'Amministrazione regionale di illustrare lo stato dell'arte relativamente ai contributi ricevuti (e ancora da ricevere) e assegnati (e ancora da assegnare) ai comuni pugliesi suddivisi nelle 14 annualità originariamente previste dalla legge, con l'indicazione di eventuali variazioni di importo, nonché gli atti delle eventuali revoche e riassegnazioni

adottati dalla Regione e le azioni poste in essere per assicurare un costante monitoraggio degli investimenti.

La Regione ha fornito riscontro con più note, illustrando lo stato dell'arte alla data del 15.11.2024.

Su espressa richiesta di questa Sezione, l'Amministrazione ha successivamente fornito ulteriori elementi di dettaglio dello stato dell'arte sulla gestione dei richiamati contributi per ciascuna annualità dal 2021 al 2024, illustrando anche le modalità e gli importi di erogazione nei confronti dei soggetti beneficiari e le determinazioni dirigenziali di concessione dei contributi regolanti i rapporti tra la Regione Puglia e gli enti beneficiari.

4. Nota metodologica e principali profili critici per il controllo di gestione

Nel presente paragrafo, tenuto conto della normativa sopra citata, saranno illustrate le indicazioni metodologiche inerenti all'analisi e alla rielaborazione dei dati disponibili.

Le fonti impiegate per la redazione del presente elaborato derivano dalla documentazione trasmessa da Regione Puglia durante l'attività istruttoria svolta. In particolare, sono stati presi in esame e rielaborati i dati aggiornati alla data del 28.11.2024, forniti in formato *Excel*. Con riferimento allo stato di avanzamento delle erogazioni in favore dei soggetti beneficiari, sono stati presi in esame e rielaborati i dati inerenti ai pagamenti effettuati dalla Regione Puglia, per le annualità 2021-2024 a tutto il 19.12.2024.

Il controllo è stato effettuato per ogni singola annualità (dal 2021 al 2024, con situazione aggiornata al 2025, limitatamente allo stato dell'arte così come risultante dalla Deliberazione di Giunta Regionale n. 1468 del 30.10.2024) procedendo per i seguenti step:

- a) Analisi preliminare della completezza dei dati forniti con i file Excel citati ed allegati alla nota del 19.11.2024 ed evidenza di criticità correlate;
- b) Selezione dei dati utili al monitoraggio;
- c) Rielaborazione dei dati ai fini del monitoraggio ed esposizione dei risultati con eventuali indicazioni ed osservazioni
- d) Integrazione con informazioni rilevanti rese disponibili dalla Regione Puglia.

Per quanto riguarda il punto a), sono state acquisite informazioni sul numero totale di opere attive, sul numero di opere il cui CUP è presente o meno in BDAP/BDU/MOP/Regis; sul numero di CUP associati o meno a CIG rilevanti; sul valore del finanziamento totale concesso per l'annualità, sull'importo totale dei pagamenti effettuati e sulla percentuale dei pagamenti sui finanziamenti di tutte le opere, come indicatore dello stato di avanzamento sul livello di spesa dei contributi assegnati per l'annualità considerata.

Per ogni singolo CUP oggetto di opera destinataria dei contributi diretti o indiretti i dati sono stati classificabili in quattro tipologie:

- *«informazioni utili ai fini della corresponsione del contributo»*, tra i quali il soggetto titolare, il CUP e la sua denominazione, la natura del CUP e la sua data di creazione, il finanziamento concesso e la data dell'atto di concessione (delibera di Giunta regionale);

- «*dati ANAC*», tra i quali la verifica della data di pubblicazione del CIG rilevante, il numero di CIG associati per CUP, il codice di CIG rilevante e descrizione del relativo lotto;
- «*informazioni di monitoraggio BDAP*», tra le quali: indicazioni sulla fonte di provenienza dei dati di monitoraggio; il totale del finanziamento del CUP; il totale dei pagamenti con dati distinti per banca dati (MOP, SIOPE e SIOPE+); la percentuale del totale dei pagamenti sul totale del finanziamento del CUP; indicazione dell'ultima fase procedurale; la data di inizio effettiva dell'ultima fase procedurale; le date di fine prevista ed effettiva dell'ultima fase procedurale; gli importi realizzati in ogni singolo anno;
- «*avanzamento dei pagamenti sui finanziamenti (in relazione all'annualità)*», relativamente a dati per ciascun anno e per tutti gli anni su: finanziamenti concessi, percentuali di avanzamento del totale dei pagamenti rispetto ai finanziamenti, importo del totale dei pagamenti rispetto al finanziamento al netto di eventuali finanziamenti degli anni precedenti.

Ai fini dell'analisi della completezza dei dati (sub a), è da evidenziare che i dati del gruppo "*informazioni di monitoraggio BDAP*" sono risultati spesso carenti o compilati in maniera erronea.

Per la compilazione dei campi «*ultima fase procedurale, data inizio effettiva ultima fase procedurale, data fine prevista ultima fase procedurale, data fine effettiva ultima fase procedurale*» si rileva infatti che:

- i soggetti attuatori ed addetti alla compilazione hanno utilizzato criteri interpretativi differenti per i dati da inserire. Pertanto, il campo «*ultima fase procedurale*» è stato interpretato o come ultima fase realizzativa dell'opera prevista oppure come ultima fase intercettata allo stato attuale dell'inserimento dei dati. Da ciò deriva un diverso inserimento delle date negli altri campi citati;
- per ogni annualità si riscontrano opere con campi non compilati o compilati parzialmente;
- per ogni annualità si riscontrano campi compilati con date tra loro coincidenti (es. stessa data per data inizio ultima fase procedurale, data fine prevista e data fine

effettiva dell'ultima fase procedurale) o talvolta contrastanti (es. data fine prevista e data fine effettiva antecedenti a data inizio effettiva).

Per quanto riguarda invece i campi «*totale pagamento MOP, totale pagamento SIOPE, totale pagamento SIOPE+*» si riscontrano per ogni annualità dati talvolta parziali o assenti per alcune opere oggetto di contributo, nonostante il preciso obbligo previsto dalla legge e che doveva trovare espressa previsione nel disciplinare regolante i rapporti tra Regione e beneficiari. Lo stesso dicasi per i correlati campi della sezione «*avanzamento dei pagamenti sui finanziamenti (in relazione all'annualità)*»⁽¹⁵⁾.

Relativamente al punto b), considerata la disponibilità di dati e le criticità illustrate nel precedente punto, è stato possibile condurre l'analisi di monitoraggio tenendo conto:

- dei dati, pressoché completi per ciascuna annualità dal 2021 al 2024, della sezione «*informazioni utili ai fini della corresponsione del contributo*», e in particolare: la denominazione del soggetto titolare del CUP, il numero, la denominazione e la natura del CUP, l'importo del finanziamento concesso e la data dell'atto di concessione (DGR);
- dei dati della sezione «*avanzamento dei pagamenti sui finanziamenti (in relazione all'annualità)*», e in particolare: il totale dei pagamenti effettuati al netto di eventuali finanziamenti per gli anni precedenti e la percentuale di avanzamento come rapporto tra pagamenti totali e finanziamenti assegnati;
- per la sezione «*informazioni di monitoraggio BDAP*», dell'indicazione sulla provenienza dei dati di monitoraggio (BDAP BDU - BDAP MOP - Regis - non monitorato), della data fine effettiva ultima fase procedurale e della compilazione del campo ultima fase procedurale.

Infine, sono stati presi in esame i dati relativi ai finanziamenti previsti per ogni annualità sulle erogazioni tra Ministero dell'economia e delle finanze e Regione Puglia, sui finanziamenti revocati e riassegnati tra i soggetti attuatori e su quelli definitivamente revocati.

⁽¹⁵⁾ Si specifica che per i campi «*percentuale di avanzamento del totale pagamento rispetto al finanziamento anno N al netto di eventuali finanziamenti anni precedenti*» sono presi in considerazione gli importi più elevati tra i campi «*totale pagamento MOP, totale pagamento SIOPE, totale pagamento SIOPE+*» qualora differenti. Inoltre, laddove i campi non fossero stati valorizzati (per scelta o per parziale compilazione da parte dei soggetti attuatori), si è comunque proceduto all'analisi comparativa dei dati, ipotizzando a zero la mancata compilazione.

Con riferimento al punto c) la rielaborazione dei dati è stata condotta per ciascuna annualità dal 2021 al 2024, mentre per il 2025 si è proceduto ad illustrare lo stato attuale, come descritto da Regione Puglia.

L'ordine delle analisi è il seguente.

Innanzitutto, per ciascuna annualità, è stato rappresentato un quadro generale con l'importo totale del contributo originariamente previsto ex art.1, c. 134 e ss., L. n. 145/2018 e smi, l'importo totale del contributo effettivamente concesso (come rilevato dalle note della Regione e calcolato dai dati resi disponibili) e le eventuali differenze riscontrate.

Il quadro generale è stato poi aggiornato con i dati relativi alle richieste di erogazione effettuate dalla Regione al Ministero e gli importi erogati da quest'ultimo alla Regione, tenuto conto delle condizioni di pagamento ex art. 2 Accordo Stato-Regioni n.171/CSR 9.9.2021 riproposte nella seguente tabella riepilogativa:

Acconto 1	40%	Let. a) art. 2 Accordo Stato-Regioni n.171/CSR 9.9.21	
Acconto 2	40%	Investimenti effettuati per almeno il	30%
Saldo	20%	Investimenti effettuati per almeno il	70%

Tabella 3: Condizioni di pagamento ex art. 2 Accordo Stato-Regioni n.171/CSR 9.9.2021

E' stato poi illustrato il quadro del totale delle spese sostenute e delle spese ancora finanziabili alla data del 15.11.2024. I valori di spesa sono riportati in termini assoluti e in percentuale sul finanziamento concesso. Il valore percentuale tra totale delle spese sostenute e finanziamento concesso indica lo stato di avanzamento medio tra tutte le opere interessate dai contributi alla data del 15.11.2024.

A seguire, al fine di intercettare eventuali profili di criticità sul corretto ed efficiente flusso di trasferimento di risorse tra Ministero, Regione e soggetti beneficiari, si è proceduto, con i dati aggiornati alla data del 19/12/2024, a rappresentare il quadro relativo al totale dei pagamenti regionali nei confronti dei soggetti beneficiari e a rapportarlo con le erogazioni ministeriali.

Nel quadro generale è inoltre riportato il numero delle opere con CUP attivo per ciascuna annualità e il numero di CUP effettivamente monitorati. Il rapporto tra i due dati sui CUP offre così un primo indice di completezza dei progetti monitorati.

Un indice di avanzamento, distinto per tipologia di finanziamento, è stato individuato nella percentuale di valorizzazione del campo «*ultima fase procedurale*», come rapporto tra numero di dati presenti in tale campo e numero totale delle opere con CUP attivo.

Preme sottolineare che quest'ultimo indice offre informazioni circa il livello di completezza dei campi compilati (in termini quantitativi), ma non un adeguato livello di correttezza dell'informazione inserita da parte di ciascun compilatore (in termini qualitativi).

La rielaborazione dei dati, poi, ha consentito di fornire opportune informazioni di monitoraggio organizzate per tipologia di investimento. Per ogni annualità considerata la medesima indagine è stata condotta in modo distinto tra progetti destinatari di finanziamenti indiretti e progetti destinatari di finanziamenti diretti, organizzando i dati in due sezioni separate, in cui sono evidenziati:

- l'indicazione del numero di opere finanziate con evidenza, tra esse, del numero di opere con CUP non trasmesso/monitorato. Ciò consente di produrre alcune osservazioni in merito al grado di esaustività delle attività di monitoraggio per l'insieme dei progetti indagati;
- il contributo totale assegnato per tipologia di finanziamento in termini assoluti e in termini percentuali ed evidenziazione dei contributi assegnati per «*ultima fase procedurale*», atto a fotografare l'effettiva situazione di ripartizione delle quote di finanziamento di tipo indiretto e di tipo diretto;
- il livello di spese sostenute e livello di spese da sostenere per tipologia di finanziamento in termini assoluti e in rapporto con il totale di contributo assegnato per medesima tipologia, in modo da illustrare lo stato di avanzamento delle spese complessivamente intese;
- il numero di progetti e relativa percentuale sul totale di progetti con medesima tipologia di finanziamento che presentano livelli di spesa sotto i seguenti indici: livello medio di spesa tra tutti i progetti della medesima tipologia; livello di spesa pari al 30 per cento sul totale dei progetti (condizione che consente alla Regione di chiedere al Ministero il secondo acconto di contributi, come da art. 2 dell'Accordo Stato Regioni n.171/CSR del 9 settembre 2021) ; livello di spesa pari al 70 per cento sul totale dei progetti (condizione che consente alla Regione di chiedere al Ministero il saldo dei contributi assegnati, come da art. 2 dell'Accordo Stato Regioni n.171/CSR

del 9 settembre 2021). In particolare, il raffronto con tali indici permette di quantificare ed identificare i progetti con uno stato di avanzamento più arretrato e che meno contribuiscono al raggiungimento dei livelli di spesa necessari per la Regione ad avanzare richiesta di erogazione;

- l'elenco progetti sotto le soglie degli indici di spesa ed ordinati in modo crescente in base al livello di spesa raggiunto. I soggetti attuatori dei progetti riportati possono quindi rappresentare quelli destinatari prioritari di eventuali misure di sollecito. Tale elencazione riporta altresì il campo «*ultima fase procedurale*», che, laddove compilata, può essere utile per riscontrare ulteriori aspetti di approfondimento (ad es. nei casi in cui per un progetto sia rappresentato un basso livello di spesa e contestualmente la fase «*collaudo*»);
- lo stato di avanzamento dei pagamenti evasi nei confronti dei soggetti beneficiari e indicatori percentuali tra il totale dei pagamenti, il livello delle spese sostenute e le erogazioni ministeriali ricevute dalla Regione. Ciò consente di rilevare eventuali profili di criticità nel flusso di trasferimento delle risorse tra Ministero, Regione e soggetti beneficiari.

In ultimo, con riguardo al punto d), si è proceduto, sempre per ciascuna annualità, a completare le attività del controllo, integrando i risultati conseguenti alla rielaborazione dei dati con le informazioni ritenute rilevanti fornite dalla Regione. Nello specifico, particolare attenzione è stata posta relativamente a:

- Revoca dei finanziamenti per alcuni richiedenti e contestuale riassegnazione o restituzione definitiva al Ministero;
- Criticità riscontrate e ancora pendenti in merito alla trasmissione dei dati su diversi database, esponendo le eventuali misure intraprese ed in corso.

5. Annualità 2021

Per l'annualità 2021, era stato inizialmente previsto un importo complessivo per finanziamenti di tipo indiretto e diretto pari ad euro 11.006.123,68. Con l'allegato H di cui all'art. 1, comma 809, della Legge n.178 del 30.12.2020, punto b), l'ammontare dei contributi statali crono-programmati nel periodo 2021-2034 è stato rimodulato, prevedendo per la Regione Puglia un contributo totale pari ad euro 11.002.500,00.

Sulla base dei dati aggiornati al 15.11.2024, emerge tuttavia una differenza di euro 450.000,00 tra il contributo totale rimodulato e il finanziamento effettivamente concesso dalla Regione Puglia.

Finanziamento previsto (da tabella MEF)	11.002.500,00 €
Totale finanziamento concesso	10.552.500,00 €
Differenza tra finanziamento assegnato e concesso	450.000,00 €

Tabella 4: Finanziamento previsto e finanziamento concesso - annualità 2021

La differenza riscontrata rappresenta l'importo definitivamente revocato con Deliberazione di Giunta Regionale n.1543 del 8.11.2023 ai sensi dell'art. 1, comma 136-bis della L.145/2018, in quanto interventi mancanti dei CIG di affidamento lavori per la realizzazione delle opere.

Il riferimento è per i progetti finanziati ai comuni di Faeto, Neviano e Soletto, ciascuno con un finanziamento assegnato e revocato pari ad euro 150.000.

5.1 Stato di avanzamento delle erogazioni da parte ministeriale

Per quanto concerne le richieste di erogazione della Regione al Ministero, si riporta il quadro riassuntivo nella tabella di seguito, aggiornata al 15.11.2024.

Erogazioni	Importo erogazione	Ultima data richiesta	Data erogazione
Acconto 1	€ 4.401.000,00	22/09/2021	30/11/2021
Acconto 2	€ 4.401.000,00	23/10/2023	12/11/2024
Saldo	N.D.	N.D.	N.D.

Tabella 5: Situazione richieste di erogazioni MEF - annualità 2021

In data 29.11.2024 è stata trasmessa un'altra richiesta di erogazione del saldo pari al 20 per cento del contributo di cui al comma 134 dell'articolo 1 della legge n. 145/2018 assegnato

alla Regione Puglia per l'anno 2021, così come rideterminato con decreto del Dipartimento della Ragioneria Generale dello Stato.

Gli importi indicati e già erogati rappresentano, ciascuno, il 40 per cento del finanziamento previsto totale pari ad euro 11.002.500,00, senza tener conto dell'importo definitivamente revocato pari ad euro 450.000,00 ed è stato precisato che il saldo per l'annualità è stato erogato tenuto conto del ricalcolo sul finanziamento effettivamente concesso e speso.

5.2 Stato di avanzamento delle spese sostenute dai beneficiari

Si illustra di seguito il principale indicatore sullo stato di avanzamento delle spese sostenute per i finanziamenti relativi all'annualità 2021:

Totale spese sostenute	7.610.687,36 €
Totale spese da sostenere	2.941.812,64 €

Tabella 6: Spese sostenute e da sostenere - annualità 2021

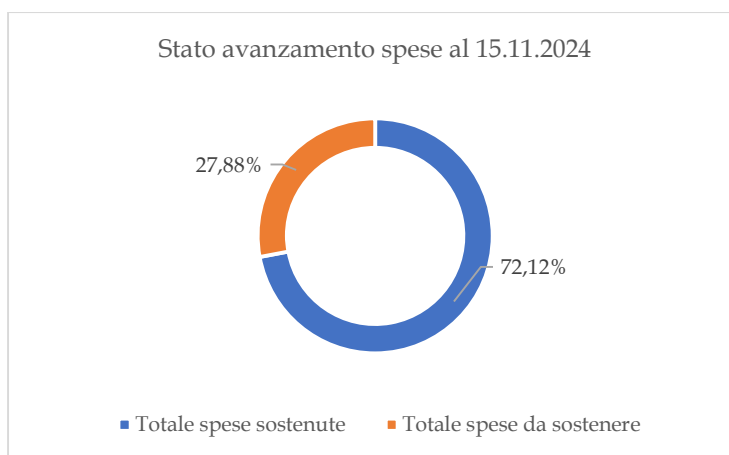


Grafico 1: Stato di avanzamento delle spese - annualità 2021

Al 15.11.2024, la percentuale di spese sostenute sul finanziamento concesso è indicata come superiore al 70 per cento, permettendo quindi di procedere alla richiesta di erogazione del saldo sull'annualità 2021.

5.3 Stato di avanzamento dei pagamenti e indicatori sul trasferimento di risorse

Si rappresenta qui di seguito la situazione aggiornata al 19.12.2024 in merito ai pagamenti evasi dalla Regione Puglia verso i soggetti beneficiari per i progetti sostenuti sia con contributi indiretti che diretti:

Totale pagamenti a favore dei beneficiari (contr. diretti e indiretti)	3.905.026,28 €
--	----------------

Tabella 7: Totale importo pagamenti - annualità 2021

Tenuto conto di ciò, considerati altresì il livello complessivo di spese sostenute e le erogazioni effettuate dal MEF alla Regione, si riporta un quadro riepilogativo per l'annualità 2021 nella seguente tabella:

Totale erogazioni ricevute da MEF	8.802.000,00 €
Totale spese sostenute dai beneficiari (contr. diretti e indiretti)	7.610.687,36 €
Totale pagamenti a favore dei beneficiari (contr. diretti e indiretti)	3.905.026,28 €

Tabella 8: Erogazioni, spese sostenute e pagamenti - annualità 2021

Dai dati appena riportati è pertanto possibile fornire alcuni indicatori sul flusso dei trasferimenti effettivi delle risorse tra Ministero, Regione e soggetti beneficiari:

Totale spese sostenute / totale erogazioni ricevute da MEF	86,47%
Totale pagamenti / totale spese sostenute	51,31%
Totale pagamenti / totale erogazioni da MEF	44,37%

Tabella 9: Indicatori percentuali flusso trasferimenti MEF-Regione Puglia-soggetti attuatori - annualità 2021

In proposito, si rileva che, sebbene si presenti un elevato livello di spese sostenute sul livello di erogazioni ricevute, non risultano apprezzabili percentuali di trasferimento effettivo delle risorse sia in termini di totale dei pagamenti sul totale delle erogazioni (44,37 per cento) che nei termini di totale dei pagamenti sul totale delle spese sostenute (51,31 per cento). Al riguardo, risulta pertanto opportuno, nel prosieguo della presente trattazione, approfondire il quadro ad un livello di maggior dettaglio, tra progetti destinatari di contributi diretti e progetti destinatari di contributi indiretti.

5.4 Indici di completezza dati a disposizione

Si rileva che, per l'annualità 2021, i dati di 2 progetti su 30 non risultano essere monitorati su BDAP MOP: tuttavia lo stato dei pagamenti risulta disponibile attraverso SIOPE e SIOPE+.

Numero progetti totali	30
Numero CUP trasmessi in BDAP BDU/MOP/Regis	28

Tabella 10: Numero totale progetti e trasmissione CUP - annualità 2021

In particolare, i dati non monitorati si riferiscono a progetti dei Comune di Galatina e Comune di Ascoli Satriano.

Di seguito si illustrano, in termini percentuali, il numero di CUP trasmessi per il monitoraggio BDAP BDU/MOP/Regis e, di essi, sempre in termini percentuali e distinti per tipologia di finanziamento, il numero di CUP per i quali sono stati compilati i campi «ultima fase procedurale»:

percentuale CUP trasmessi in BDAP BDU/MOP/Regis	93,33%
percentuale valorizzazione campo "ultima fase procedurale" per finanziamenti indiretti	92,86%
percentuale valorizzazione campo "ultima fase procedurale" per finanziamenti diretti"	100,00%

Tabella 11: percentuale di trasmissione CUP e percentuale valorizzazione campi "ultima fase procedurale" - annualità 2021

Si evidenzia un buon livello di compilazione dei dati richiesti per l'annualità considerata.

Di seguito si illustrano i principali risultati della rielaborazione dati effettuata, distinti per tipologia di finanziamento.

5.5 Indagine su progetti con finanziamenti indiretti

Nella tabella che segue si rappresenta il numero totale di progetti oggetto di finanziamenti indiretti e il numero di quelli che presentano un CUP non trasmesso o monitorato su BDAP/MOP.

Numero opere finanziamenti indiretti	28
di cui CUP non trasmesso/monitorato	2

Tabella 12: Numero progetti con finanziamento indiretto e trasmissione CUP - annualità 2021

A seguire, si rappresenta la situazione di ogni progetto individuato con CUP in base all'«ultima fase procedurale» rilevata.

Ultima fase procedurale	Conteggio di CUP
Attribuzione finanziamento	1
Chiusura intervento	2
Collaudo	4
Esecuzione Lavori	15
Progettazione Esecutiva	4
(vuoto)	2
Totale complessivo	28

Tabella 13: Numero CUP con finanziamento indiretto per "ultima fase procedurale" - annualità 2021

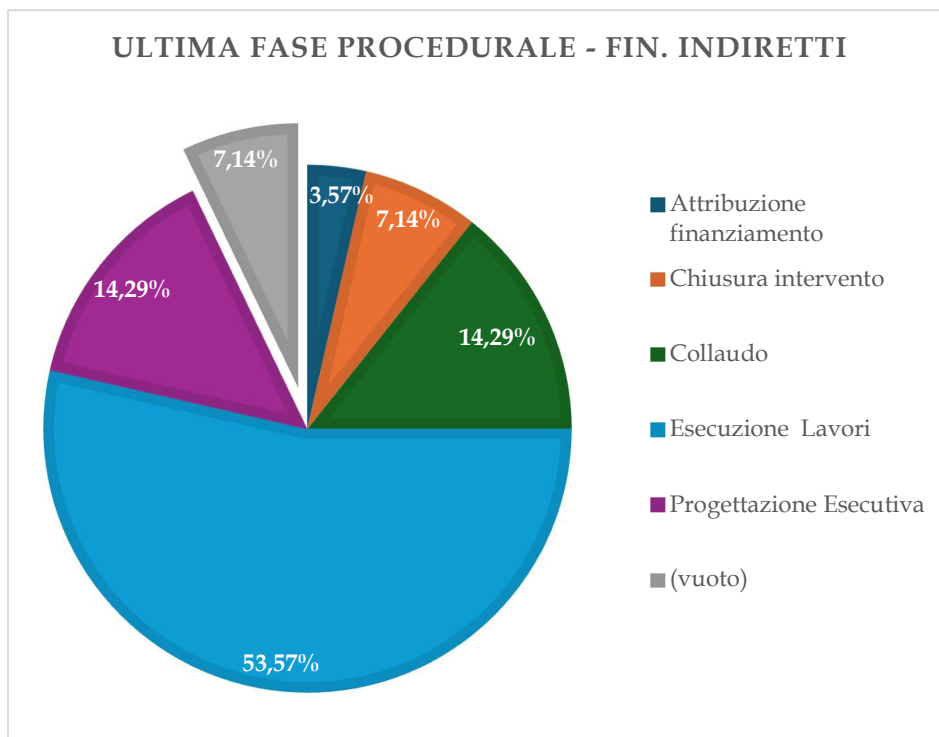


Grafico 2: CUP con finanziamento indiretto per "ultima fase procedurale" in percentuale - annualità 2021

Si specifica che il dato «(vuoto)» indica una mancata compilazione del campo richiesto. Per l'annualità 2021, tale dato si riferisce agli stessi progetti il cui CUP non risulta trasmesso o monitorato.

Come evidenziato dal grafico, inoltre, il 3,57 per cento e il 14,29 per cento dei progetti relativi all'annualità 2021 risultano rispettivamente in fase di «Attribuzione finanziamento» e «Progettazione esecutiva», rendendo necessario, pertanto, l'aggiornamento dei dati trasmessi e la realizzazione degli interventi pianificati, prendendo in considerazione il livello di spesa raggiunto.

Si rappresenta, con dati aggiornati al 15.11.2024, il quadro relativo al livello di spesa raggiunto tra tutti i progetti e il saldo parametrato al finanziamento totale concesso.

Finanziamento concesso (indiretto)	7.254.286,58 €	in percentuale su totale concesso	68,74%
Totale spese sostenute fin. indiretti		5.651.158,86 €	
Totale spese da sostenere fin. indiretti		1.603.127,72 €	

Tabella 14: Importi di spesa sostenuti e da sostenere per progetti con finanziamenti indiretti - annualità 2021

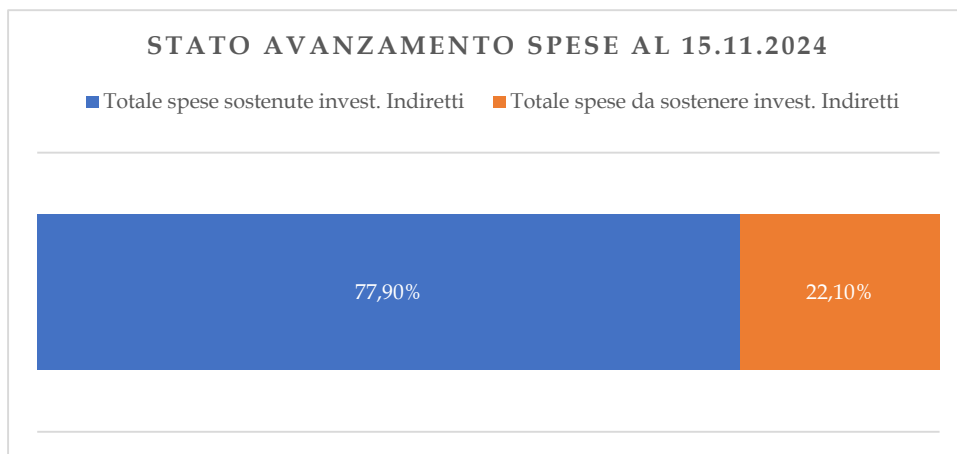


Grafico 3: Stato di avanzamento delle spese di progetti con finanziamento indiretto - annualità 2021

Si evidenzia che il finanziamento concesso di tipo indiretto è pari al 68,74 per cento del finanziamento totale concesso (euro 10.552.500,00), di poco inferiore al 70 per cento previsto come condizione al comma 135 dell'art.1 della l.145/2018.

Si precisa che originariamente era stato assegnato un importo pari ad euro 7.704.286,58 come finanziamento di tipo indiretto, pari al 70 per cento dell'importo inizialmente previsto come finanziamento totale pari ad euro 11.006.123,68. In seguito alla revoca definitiva di parte dei finanziamenti indiretti per un importo pari ad euro 450.000,00 (come da Deliberazione di Giunta Regionale n.1543 del 8.11.2023) e alla rimodulazione del finanziamento concesso da euro 11.006.123,68 ad euro 11.002.500,00 (come previsto in allegato H di cui all'art. 1, comma 809, della Legge n.178 del 30.12.2020, punto b), il rapporto tra finanziamento indiretto e finanziamento totale concesso si è ridotto

Sempre per l'annualità 2021, sono stati considerati i seguenti indici di spesa:

- La media di spesa realizzata sul totale del finanziamento concesso sia diretto che indiretto, in qualità di media per progetto che è pari al 72,12 per cento;
- Il parametro del 30 per cento, pari a quel livello di spesa realizzata sul totale del finanziamento concesso sia diretto che indiretto che, una volta raggiunto, permette a Regione Puglia di avanzare richiesta di seconda erogazione al Ministero pari al 40 per cento del finanziamento previsto al netto di eventuali economie;
- = Il parametro del 70 per cento, pari a quel livello di spesa realizzata sul totale del finanziamento concesso sia diretto che indiretto che, una volta raggiunto, permette a

Regione Puglia di avanzare richiesta di erogazione a saldo al Ministero, pari al 20 per cento del finanziamento previsto al netto di eventuali economie.

Tenuto conto di tali indici, si evidenzia il numero e la percentuale di progetti che, al 15.11.2024, presentano livelli di spesa inferiori.

Numero e percentuale progetti a fin. indiretto con spese effettuate sotto la media	9	32,14%
Numero e percentuale progetti a fin. indiretto con spese effettuate < 30%	2	7,14%
Numero e percentuale progetti a fin. indiretto con spese effettuate < 70%	9	32,14%

Tabella 15: Numero e percentuale progetti con finanziamenti indiretti al di sotto degli indici di spesa - annualità 2021

Si elencano di seguito i progetti a finanziamento indiretto con spese inferiori agli indici

Denominazione Titolare del CUP	sogetto CUP	Denominazione CUP	Natura CUP	Finanziamento (euro) Atto assegnazione regione	DGR Data	percentuale di avanzamento del totale pagamento rispetto al finanziamento anno 2021
PROGETTI CON SPESE AL DI SOTTO DEL 30% DEL FINANZIATO						
COMUNE DI STORNARA	C15F21001550003	IMMOBILE EX CAGGESE*VIALE REGINA MARGHERITA*ADEGUAMENTO STRUTTURALE, MESSA IN SICUREZZA E RIPRISTINO DELLA COPERTURA CROLLATA	REALIZZAZIONE DI LAVORI PUBBLICI (OPERE ED IMPIANTISTICA)	150.000	06/06/2023	0,00
COMUNE DI VOLTURINO	I97H21006190002	EDIFICIO SCUOLA PRIMARIA E SECONDARIA DI PRIMO GRADO*VIA DELLE SCUOLE*MANUTENZIONE STRAORDINARIA TETTO	REALIZZAZIONE DI LAVORI PUBBLICI (OPERE ED IMPIANTISTICA)	150.000	15/05/2023	0,00
PROGETTI CON SPESE AL DI SOTTO DEL 70% E DELLA MEDIA DEL 72,12% DEL FINANZIATO						
COMUNE DI BAGNOLO DEL SALENTO	G85F21001350002	INTERVENTO URGENTE DI DEMOLIZIONE E RICOSTRUZIONE MURO DI CINTA IMPIANTO SPORTIVO COMUNALE*VIA PROV CANNOLE/BAGNOLO*INTERVENTO URGENTE DI DEMOLIZIONE E RICOSTRUZIONE MURO DI CINTA IMPIANTO SPORTIVO COMUNALE	REALIZZAZIONE DI LAVORI PUBBLICI (OPERE ED IMPIANTISTICA)	150.000	06/06/2023	39,23
COMUNE DI DELICETO	C57H21008320002	VICO I FONTANA*VIA I FONTANA*MANUTENZIONE E REALIZZAZIONE DI MESSA IN SICUREZZA DELLA ZONA A MONTE DEL VERSANTE A RIDOSSO DEI FABBRICATI DI VICO I FONTANA DEL CENTRO ABITATO	REALIZZAZIONE DI LAVORI PUBBLICI (OPERE ED IMPIANTISTICA)	150.000	06/06/2023	39,36
COMUNE DI SAVA	I42H21000070002	MANUTENZIONE STRAORDINARIA PALAZZO DELLO SPORT*VIA SCHIFONE*MANUTENZIONE STRAORDINARIA PALAZZO DELLO SPORT	REALIZZAZIONE DI LAVORI PUBBLICI (OPERE ED IMPIANTISTICA)	89.000	15/05/2023	40,00
COMUNE DI PIETRAMONTECORVINO	B47H21007840002	COMUNE DI PIETRAMONTECORVINO COMUNE DI PIETRAMONTECORVINO*VIA DI RUBERTO - VILLA COMUNALE*: INTERVENTO DI RISANAMENTO E RECUPERO DEL CHIOSCO E DEI BAGNI PUBBLICI NELL'AREA DELLA VILLA COMUNALE, DI PUBBLICO INTERESSE, NEL COMUNE DI PIETRAMONTECORVINO	REALIZZAZIONE DI LAVORI PUBBLICI (OPERE ED IMPIANTISTICA)	150.000	06/06/2023	42,50
COMUNE DI SANARICA	D42H22000470002	INTERVENTI DI MANUTENZIONE STRAORDINARIA DELLA VILLA COMUNALE*VIA	REALIZZAZIONE DI LAVORI PUBBLICI (OPERE ED IMPIANTISTICA)	150.000	06/06/2023	52,15

		ROMA*MANUTENZIONE STRAORDINARIA	ED IMPIANTISTICA)			
COMUNE DI TORRICELLA	J67H21009790002	PALAZZO COMUNALE*PIAZZA BARONE BARDOSCIA SN*RISANAMENTO CONSERVATIVO E MANUTENZIONE STRAORDINARIA	REALIZZAZIONE DI LAVORI PUBBLICI (OPERE ED IMPIANTISTICA)	150.000	15/05/2023	53,13
COMUNE DI MAGLIE	D39J21022170002	MANUTENZIONE STRAORDINARIA PALI DI PUBBLICA ILLUMINAZIONE*PIAZZA MORO*MANUTENZIONE STRAORDINARIA PALI PUBBLICA ILLUMINAZIONE	REALIZZAZIONE DI LAVORI PUBBLICI (OPERE ED IMPIANTISTICA)	150.000	15/05/2023	63,36

Tabella 16: Elenco progetti con finanziamento indiretto inferiori ad indici di spesa - annualità 2021

Tutti i progetti indicati nella tabella risultano in fase "Esecuzione Lavori", ed evidenziano la necessità di adottare azioni di miglioramento in termini di spesa e tempi di realizzazione.

Si evidenzia altresì, che 7 progetti con livello di spesa superiore agli indici sopra richiamati, presentano per il campo «ultima fase procedurale», la valorizzazione come: «(vuoto)», «Attribuzione finanziamento» o «Progettazione esecutiva», rendendo necessario l'aggiornamento dei dati⁽¹⁶⁾.

Di seguito si illustra, per l'annualità 2021, lo stato di avanzamento delle erogazioni da parte della Regione Puglia verso i soggetti beneficiari di contributi indiretti:

Totale finanziamento indiretto concesso	7.254.286,58 €
Totale spese sostenute fin. indiretti	5.651.158,86 €
Totale pagamenti per fin. indiretti	1.972.175,04 €
Percentuale trasferita su finanziamento indiretto concesso	27,19%
Percentuale trasferita su spese effettuate	34,90%

Tabella 17: Stato di avanzamento dei pagamenti da Regione Puglia verso soggetti beneficiari di finanziamenti indiretti su totale del finanziamento indiretto concesso e su totale delle spese sostenute - annualità 2021

Si evidenzia al riguardo un basso livello di trasferimento effettivo di risorse verso i soggetti beneficiari a fronte delle spese da essi sostenute. Il dato percentuale riportato è altresì non congruente se rapportato con le erogazioni ministeriali già effettuate verso Regione Puglia (due acconti per un totale di euro 8.802.000,00, pari all'80 per cento di quanto originariamente assegnato per l'annualità 2021).

⁽¹⁶⁾ Si tratta dei progetti con i seguenti CUP: CUP I77H21006780002 del Comune di Castelluccio dei Sauri; CUP I87H21005970002 del Comune di Sant'Agata di Puglia; CUP J97H15000670004 del Comune di Bari; CUP C87I18000410006 del Comune di Lecce; CUP H27H21007100002 del Comune di Galatina; CUP I67H21005890002 del Comune di Ascoli Striano; CUP B37H21010320002 del Comune di Montefiaschi.

Invero, la bassa percentuale di risorse trasferite a titolo indiretto risulterebbe in parte motivata dal ritardo accumulato dalla riassegnazione, per l'annualità 2021, di risorse, precedentemente revocate da alcuni progetti, in favore di 29 nuovi progetti come da delibera di Giunta regionale del 30 novembre 2022 n. 1776 e, per 14 di tali nuovi progetti, come da delibera di Giunta regionale del 22 maggio 2023 n. 705.

5.6 Indagine su progetti con finanziamenti diretti

Si rappresenta in tabella il numero totale di progetti oggetto di finanziamenti diretti e il numero di quelli che presentano un CUP non trasmesso o monitorato su BDAP/MOP.

Numero opere finanziamenti diretti	2
di cui CUP non trasmesso/monitorato	0

Tabella 18: Numero progetti con finanziamento diretto e trasmissione CUP - annualità 2021

A seguire, si rappresenta la situazione di ogni progetto individuato con CUP in base all'«ultima fase procedurale» rilevata.

Ultima fase procedurale	Conteggio di CUP
Esecuzione Lavori	2
Totale complessivo	2

Tabella 19: Numero CUP con finanziamento diretto per "ultima fase procedurale" - annualità 2021

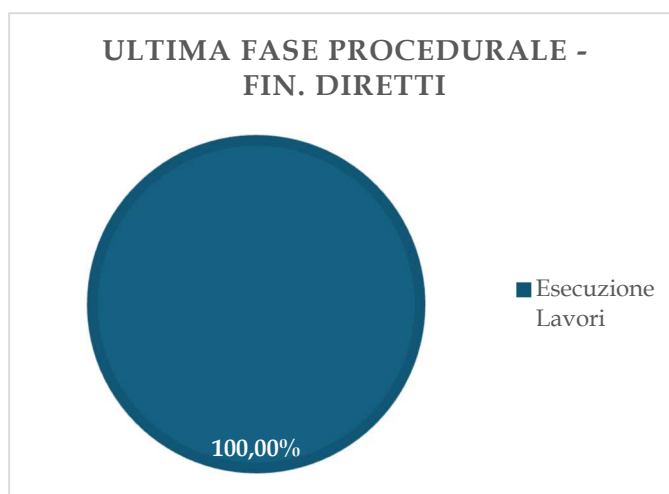


Grafico 4: CUP con finanziamento diretto per "ultima fase procedurale" in percentuale - annualità 2021

Come evidenziato dal grafico, i progetti sono in fase «Esecuzione Lavori»

Si rappresenta, con dati aggiornati al 15.11.2024, il quadro relativo al livello di spesa raggiunto e il saldo da spendere parametrato al finanziamento totale concesso.

Finanziamento concesso (diretto)	3.298.213,42 €	in percentuale su finanziamento totale concesso	31,26%
----------------------------------	----------------	---	--------

Totale spese sostenute fin. diretti	1.959.528,50 €
Totale spese da sostenere fin. diretti	1.338.684,92 €

Tabella 20: Importi di spesa sostenuti e da sostenere per progetti con finanziamenti diretti - annualità 2021

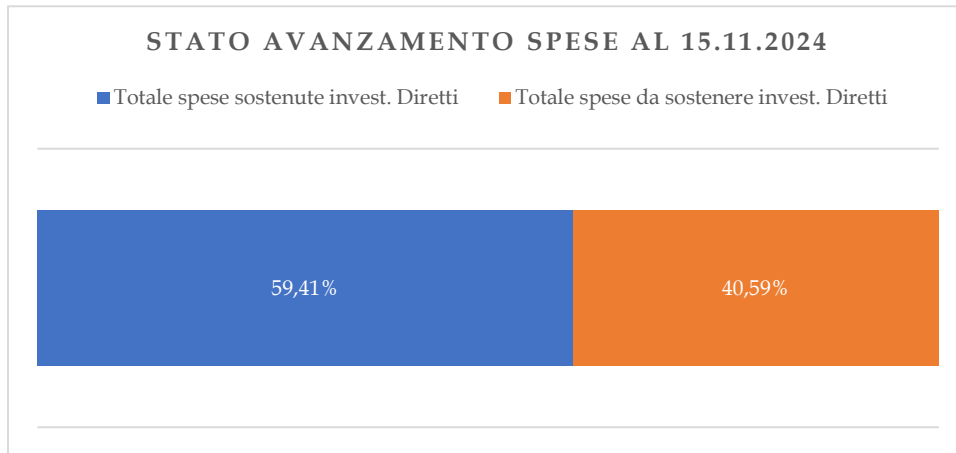


Grafico 5: Stato di avanzamento delle spese di progetti con finanziamento diretto - annualità 2021

Di seguito, sono considerati come indici di spesa:

- La media di spesa realizzata sul totale del finanziamento concesso sia diretto che indiretto, in qualità di media per progetto che è pari al 72,12 per cento;
- Il parametro del 30 per cento, pari a quel livello di spesa realizzata sul totale del finanziamento concesso sia diretto che indiretto che permette a Regione Puglia di avanzare richiesta di seconda erogazione al Ministero pari al 40 per cento del finanziamento previsto al netto di eventuali economie;
- Il parametro del 70 per cento, pari a quel livello di spesa realizzata sul totale del finanziamento concesso sia diretto che indiretto che permette a Regione Puglia di avanzare richiesta di erogazione a saldo al Ministero, pari al 20 per cento del finanziamento previsto al netto di eventuali economie;

Tenuto conto di tali indici, si evidenzia il numero e la percentuale di progetti che, al 15.11.2024, risultano manifestare livelli di spesa inferiori.

Numero e percentuale progetti a fin. diretto con spese effettuate sotto la media	1	50,00%
Numero e percentuale progetti a fin. diretto con spese effettuate < 30%	0	0,00%
Numero e percentuale progetti a fin. diretto con spese effettuate < 70%	1	50,00%

Tabella 21: Numero e percentuale progetti con finanziamenti diretti al di sotto degli indici di spesa - annualità 2021

Denominazione soggetto Titolare del CUP	CUP	Denominazione CUP	Natura CUP	Finanziamento concesso (euro) Atto assegnazione regione	DGR Data	percentuale di avanzamento del totale pagamento rispetto al finanziamento anno 2021
PROGETTI CON SPESE AL DI SOTTO DEL 70% E DELLA MEDIA DEL 72,12% DEL FINANZIATO						
REGIONE PUGLIA	B52C21000850001	IMMOBILE REGIONALE SEDE DI UFFICI SITO IN TARANTO*VIA TIRRENA 4*LAVORI DI MIGLIORAMENTO/ADEGUAMENTO SISMICO STRUTTURALE	REALIZZAZIONE DI LAVORI PUBBLICI (OPERE ED IMPIANTISTICA)	2.000.000	06/10/2022	36,01%

Tabella 22: Elenco progetti con finanziamento diretto inferiori ad indici di spesa – annualità 2021

Il progetto è in fase «Esecuzione Lavori», e, pertanto, si rende necessaria l'adozione di misure idonee a velocizzare le fasi realizzative.

Di seguito si illustra, per l'annualità 2021, lo stato di avanzamento delle erogazioni da parte della Regione Puglia verso le proprie strutture beneficiarie competenti per i progetti sostenuti con finanziamenti diretti:

Totale finanziamento diretto concesso	3.298.213,42 €
Totale spese sostenute fin. diretti	1.959.528,50 €
Totale pagamenti per fin. diretti	1.932.851,24 €
Percentuale trasferita su finanziamento diretto concesso	58,60%
Percentuale trasferita su spese effettuate	98,64%

Tabella 23: Stato di avanzamento dei pagamenti da Regione Puglia verso proprie strutture beneficiarie di finanziamenti diretti su totale del finanziamento diretto concesso e su totale delle spese sostenute – annualità 2021

Al riguardo, considerato l'elevato livello di risorse trasferite in rapporto alle spese sostenute, non si evidenziano profili di criticità.

6. Annualità 2022

Per l'annualità 2022, era stato inizialmente previsto un importo complessivo per finanziamenti di tipo indiretto e diretto pari a complessivi euro 11.006.123,68. Con l'allegato H di cui all'art. 1, comma 809, della Legge n.178 del 30.12.2020, punto b), l'ammontare dei contributi statali crono-programmati nel periodo 2021-2034 è stato rimodulato, prevedendo per la Regione Puglia un contributo totale pari ad euro 35.452.500,00.

A seguito degli aggiornamenti normativi, come precedentemente esposti nella sezione Quadro normativo della presente relazione, il Ministero dell'Economia e delle Finanze, in attuazione della disposizione di cui all'articolo 11-ter, comma 3, del decreto-legge n. 4/2022, ha ridotto di complessivi 50 milioni il contributo di cui all'articolo 1, comma 134, della legge n. 145/2018 per l'anno 2022, rideterminando corrispondentemente le quote regionali. In particolare, per la Regione Puglia, il contributo statale per la realizzazione degli interventi è stato rideterminato in misura pari ad euro 31.376.157,89, con una differenza quindi di euro 4.076.342,11, quale quota annuale 2022 riacquisita al bilancio dello Stato.

Con deliberazione di Giunta regionale n.2247 del 29 dicembre 2021 e con deliberazione di Giunta regionale n.545 del 20 aprile 2022, la Regione Puglia ha provveduto ad assegnare il finanziamento pari al totale del contributo come sopra rimodulato. Al riguardo, la Regione ha provveduto ad applicare l'avanzo di amministrazione per fornire copertura finanziaria a detto importo.

Inoltre, con deliberazione di Giunta regionale del 13.11.2023, si è provveduto a revocare l'importo di euro 300.000,00 ai sensi dell'articolo 1 comma 136-bis della L. n. 145/2018 per un'opera a cui non erano associati CIG di affidamento lavori⁽¹⁷⁾.

In proposito, sulla base dei dati aggiornati al 15.11.2024, emerge il seguente quadro:

Finanziamento previsto	31.376.157,89 €
Totale finanziamento concesso	35.152.500,00 €
Differenza tra finanziamento assegnato e concesso	-3.776.342,11 €

Tabella 24: Finanziamento previsto e finanziamento concesso - annualità 2022

⁽¹⁷⁾ CUP J47H21007360002 del Comune di Minervino Murge, per il quale, essendo decorsi i termini prescritti dalla norma di legge, non si è potuto più procedere a riassegnazione dell'importo, da considerarsi quindi definitivamente revocato.

La differenza, secondo quanto esposto poco sopra, è pari alla quota di euro 4.076.342,11 decurtata dell'importo definitivamente revocato di euro 300.000,00.

6.1 Stato di avanzamento delle erogazioni da parte ministeriale

Per quanto concerne le richieste di erogazione dalla Regione al Ministero, si riporta il quadro riassuntivo nella tabella di seguito, aggiornata al 15.11.2024.

Erogazioni	Importo erogazione	Ultima data richiesta	Data erogazione
Acconto 1	€ 12.550.463,16	26/05/2022	17/10/2022
Acconto 2	€ 12.550.463,16	08/09/2023	27/09/2023
Saldo	N.D.	N.D.	N.D.

Tabella 25: Situazione richieste di erogazioni MEF - annualità 2022

Gli importi indicati e già erogati rappresentano, ciascuno, il 40 per cento del finanziamento previsto pari ad euro 31.376.157,89.

6.2 Stato di avanzamento delle spese sostenute dai beneficiari

Si illustra di seguito il principale indicatore sullo stato di avanzamento delle spese sostenute per i finanziamenti relativi all'annualità 2022:

Totale spese sostenute	22.872.474,45 €
Totale spese da sostenere	12.280.025,55 €

Tabella 26: Spese sostenute e da sostenere - annualità 2022

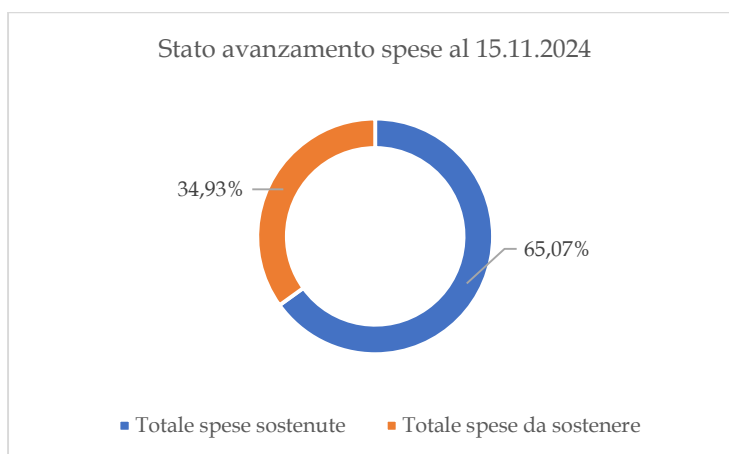


Grafico 6: Stato di avanzamento delle spese - annualità 2022

Al 15.11.2024, la percentuale di spese sostenute sul finanziamento concesso è inferiore al 70 per cento; pertanto, ancora non si è proceduto alla richiesta di erogazione del saldo sull'annualità 2022.

6.3 Stato di avanzamento dei pagamenti e indicatori sul trasferimento di risorse

Si rappresenta qui di seguito la situazione aggiornata al 19.12.2024 sul livello dei pagamenti evasi dalla Regione Puglia verso i soggetti beneficiari per i progetti finanziati sia con contributi indiretti che diretti:

Totale pagamenti a favore dei beneficiari (contr. diretti e indiretti)	20.566.352,45 €
--	-----------------

Tabella 27: Totale importo pagamenti – annualità 2021

Tenuto conto di ciò, considerati altresì il livello complessivo di spese sostenute e le erogazioni effettuate dal MEF alla Regione, si riporta un quadro riepilogativo per l'annualità 2022 nella seguente tabella:

Totale erogazioni ricevute da MEF	25.100.926,31 €
Totale spese sostenute dai beneficiari (contr. diretti e indiretti)	22.872.474,45 €
Totale pagamenti a favore dei beneficiari (contr. diretti e indiretti)	20.566.352,45 €

Tabella 28: Erogazioni, spese sostenute e pagamenti – annualità 2022

Dai dati appena riportati è pertanto possibile fornire alcuni indicatori sul flusso dei trasferimenti effettivi delle risorse tra Ministero, Regione e soggetti beneficiari:

Totale spese sostenute / totale erogazioni ricevute da MEF	91,12%
Totale pagamenti evasi / totale spese sostenute	89,92%
Totale pagamenti evasi / totale erogazioni da MEF	81,93%

Tabella 29: Indicatori percentuali flusso trasferimenti MEF-Regione Puglia-soggetti attuatori – annualità 2022

In proposito, si rileva che, sebbene sussistano lievi scostamenti percentuali tra gli indicatori sopra riportati, per l'annualità 2022 non sembrano esserci particolari profili critici sull'andamento del trasferimento effettivo di risorse dal livello ministeriale al livello di soggetti beneficiari.

6.4 Indici di completezza dati a disposizione

Si rileva che, per l'annualità 2022, tutti i progetti risultano essere monitorati su BDAP MOP, tuttavia, come si evidenzia di seguito e nei successivi paragrafi, i dati trasmessi sono spesso parziali o assenti.

Numero progetti totali	89
Numero CUP trasmessi in BDAP BDU/MOP/Regis	89

Tabella 30: Numero totale progetti e trasmissione CUP - annualità 2022

Di seguito si illustrano, in termini percentuali, il numero di CUP trasmessi per il monitoraggio BDAP BDU/MOP/Regis e, di essi, sempre in termini percentuali e distinti per tipologia di finanziamento, il numero di CUP per i quali sono stati compilati i campi «ultima fase procedurale».

percentuale CUP trasmessi in BDAP BDU/MOP/Regis	100,00%
percentuale valorizzazione campo "ultima fase procedurale" per finanziamenti indiretti	22,47%
percentuale valorizzazione campo "ultima fase procedurale" per finanziamenti diretti"	N.D.

Tabella 31: percentuale di trasmissione CUP e percentuale valorizzazione campi "ultima fase procedurale" - annualità 2022

Si rileva pertanto un basso livello di compilazione dei dati richiesti per l'annualità considerata, rendendo necessaria l'adozione di azioni conseguenziali per sollecitare la trasmissione di dati da parte dei soggetti attuatori.

Di seguito si illustrano i principali risultati della rielaborazione dati effettuata, distinti per tipologia di finanziamento.

6.5 Indagine su progetti con finanziamenti indiretti

Nella tabella di seguito esposta, si rappresenta il numero totale di progetti oggetto di finanziamenti indiretti e il numero di quelli che presentano un CUP non trasmesso o monitorato su BDAP/MOP.

Numero opere finanziamenti indiretti	89
di cui CUP non trasmesso/monitorato	0

Tabella 32: Numero progetti con finanziamento indiretto e trasmissione CUP - annualità 2022

A seguire, si rappresenta la situazione di ogni progetto individuato con CUP in base all'«ultima fase procedurale» rilevata.

Ultima fase procedurale	Conteggio di CUP
Chiusura intervento	2
Collaudo	10
Esecuzione Lavori	3
Funzionalità	4
Studio di fattibilità	1
(vuoto)	69
Totale complessivo	89

Tabella 33: Numero CUP con finanziamento indiretto per "ultima fase procedurale" - annualità 2022

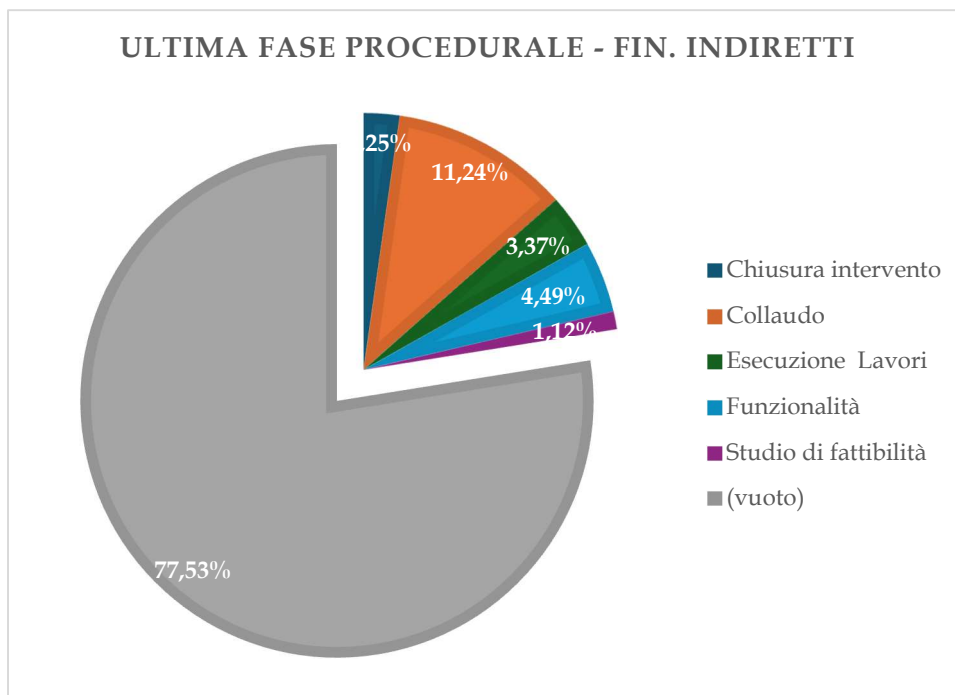


Grafico 7: CUP con finanziamento indiretto per "ultima fase procedurale" in percentuale - annualità 2022

Si specifica che il dato «(vuoto)» indica una mancata compilazione del campo richiesto. Per l'annualità 2022, si evidenzia una forte criticità nella compilazione dei dati richiesti: meno di un quarto dei progetti finanziati presenta la valorizzazione del campo «ultima fase procedurale».

Si rappresenta, con dati aggiornati al 15.11.2024, il quadro relativo al livello di spesa raggiunto tra tutti i progetti e il saldo da spendere parametrato al finanziamento totale concesso.

Finanziamento concesso (indiretto)	35.152.500,00 €	in percentuale su finanziamento totale concesso	100,00%
Totale spese sostenute fin. indiretti		22.872.474,45 €	
Totale spese da sostenere fin. indiretti		12.280.025,55 €	

Tabella 34: Importi di spesa sostenuti e da sostenere per progetto con finanziamenti indiretti - annualità 2022

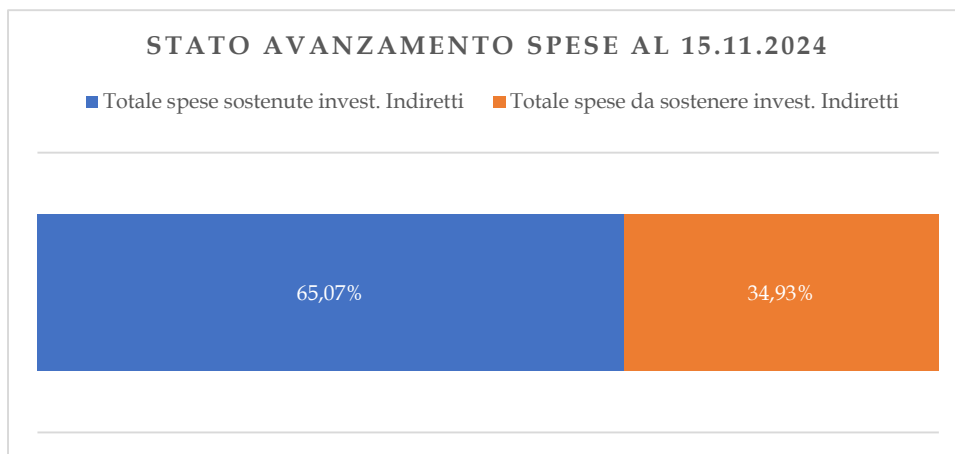


Grafico 8: Stato di avanzamento delle spese di progetti con finanziamento indiretto - annualità 2022

Si evidenzia che il finanziamento concesso di tipo indiretto è pari al 100,00 per cento del finanziamento totale concesso.

Sempre per l'annualità 2022, sono stati considerati i seguenti indici di spesa:

- La media di spesa realizzata sul totale del finanziamento concesso, in qualità di media per progetto che è pari al 65,07 per cento;
- Il parametro del 30 per cento, pari a quel livello di spesa realizzata sul totale del finanziamento concesso che permette a Regione Puglia di avanzare richiesta di seconda erogazione al Ministero pari al 40 per cento del finanziamento previsto al netto di eventuali economie;
- Il parametro del 70 per cento, pari a quel livello di spesa realizzata sul totale del finanziamento concesso che permette a Regione Puglia di avanzare richiesta di erogazione a saldo al Ministero, pari al 20 per cento del finanziamento previsto al netto di eventuali economie;

Tenuto conto di tali indici, si evidenzia il numero e la percentuale di progetti che, al 15.11.2024, risultano manifestare livelli di spesa inferiori.

Numero e percentuale progetti a fin. indiretto con spese effettuate sotto la media	22	24,72%
Numero e percentuale progetti a fin. indiretto con spese effettuate < 30%	3	3,37%
Numero e percentuale progetti a fin. indiretto con spese effettuate < 70%	28	31,46%

Tabella 35: Numero e percentuale progetto con finanziamenti indiretti al di sotto degli indici di spesa - annualità 2022

Si elencano di seguito i progetti a finanziamento indiretto con spese inferiori agli indici

Denominazione soggetto Titolare del CUP	CUP	Denominazione CUP	Natura CUP	Finanziamento concesso (euro) Atto assegnazione regione	DGR Data	Fase esecuzione lavori	percentuale di avanzamento del totale pagamento rispetto al finanziamenti anno 2022 al netto di eventuali finanziamenti anni precedenti
PROGETTI CON SPESE AL DI SOTTO DEL 30% DEL FINANZIATO							
COMUNE DI CASALNUOVO MONTEROTARO	E55F21003020002	IMMOBILE COM.LE CORSO CARDINAL P. PARENTE NN.15-17*CORSO CARDINAL P. PARENTE*LAVORI DI MANUTENZIONE STRAORDINARIA E MESSA IN SICUREZZA DELL IMMOBILE COMUNALE SITO IN CORSO CARDINALE P. PARENTE NN. 15-17	REALIZZAZIONE DI LAVORI PUBBLICI (OPERE ED IMPIANTISTIC A)	300.000	03/08/2022	Collaudo	-
COMUNE DI PANNI	I25F21001350002	LAVORI DI MANUTENZIONE STRAORDINARIA E MESSA IN SICUREZZA STRUTTURA OSPEDALE DI COMUNITA' DI COMUNITA'OSPEDALE DI COMUNITA' - RSSA*LAVORI DI MANUTENZIONE STRAORDINARIA E MESSA IN SICUREZZA STRUTTURA OSPEDALE DI COMUNITA'	REALIZZAZIONE DI LAVORI PUBBLICI (OPERE ED IMPIANTISTIC A)	49.892	03/08/2022		3,94
COMUNE DI MARTIGNANO	E57H21009070002	INTERVENTI DI RIPRISTINO DI OPERE PUBBLICHE E DI PUBBLICO INTERESSE DANNEGGIATE DA CALAMITA' NATURALI - MANUTENZIONE STRAORDINARIA ESTERNA DEL CENTRO SERVIZI ZONA P.I.P.*VIA VARIE VIE E ZONE DEL PAESE*MANUTENZIONE STRAORDINARIA ESTERNA DEL CENTRO SERVIZI Z	REALIZZAZIONE DI LAVORI PUBBLICI (OPERE ED IMPIANTISTIC A)	300.000	13/07/2022		5,46
PROGETTI CON SPESE AL DI SOTTO DELLA MEDIA DEL 65,07% DEL FINANZIATO							
COMMISSARIO STRAORDINARIO PER L'ATTUAZIONE DEGLI INTERVENTI PER LA MITIGAZIONE DEL RISCHIO IDROGEOLOGICO NELLA REGIONE PUGLIA	H39J21012700001	16IR415/G1 - COMPLETAMENTO MESSA IN SICUREZZA CAVITA' VERSANTE JALILLO - PROTEZIONE SOTTOSTANTE ARENILE*CAVITA' VERSANTE JALILLO*COMPLETAMENTO MESSA IN SICUREZZA CAVITA' VERSANTE JALILLO - PROTEZIONE SOTTOSTANTE ARENILE	REALIZZAZIONE DI LAVORI PUBBLICI (OPERE ED IMPIANTISTIC A)	360.000	02/03/2022		40,00
COMMISSARIO STRAORDINARIO PER L'ATTUAZIONE DEGLI INTERVENTI PER LA MITIGAZIONE DEL RISCHIO IDROGEOLOGICO NELLA REGIONE PUGLIA	H59J21010380001	16IR857/G1 - INTERVENTI PER LA RIDUZIONE DEL RISCHIO IDROGEOLOGICO STRADA STATALE 89 GARGANICA *STRADA STATALE 89 GARGANICA*INTERVENTI PER LA RIDUZIONE DEL RISCHIO IDROGEOLOGICO STRADA STATALE 89 GARGANICA .	REALIZZAZIONE DI LAVORI PUBBLICI (OPERE ED IMPIANTISTIC A)	600.000	02/03/2022		40,00
COMMISSARIO STRAORDINARIO PER L'ATTUAZIONE DEGLI INTERVENTI PER LA MITIGAZIONE DEL RISCHIO IDROGEOLOGICO NELLA REGIONE PUGLIA	H79J21011780001	16IR056/G1 - MITIGAZIONE DEL RISCHIO IDRAULICO NEL BACINO DEL PANTANELLO*ZONA PANTANELLO*MITIGAZIONE DEL RISCHIO IDRAULICO NEL BACINO DEL PANTANELLO	REALIZZAZIONE DI LAVORI PUBBLICI (OPERE ED IMPIANTISTIC A)	5.300.000	02/03/2022		40,00

COMMISSARIO STRAORDINARIO PER L'ATTUAZIONE DEGLI INTERVENTI PER LA MITIGAZIONE DEL RISCHIO IDROGEOLOGICO NELLA REGIONE PUGLIA	H89J2101456000 1	16IR630/G1 - CANALE PETRARA - RIPRISTINO TOMBINO FERROVIARIO KM 70+500 FERROVIE DEL GARGANO*CANALE PETRARA*CANALE PETRARA - RIPRISTINO TOMBINO FERROVIARIO KM 70+500 FERROVIE DEL GARGANO	REALIZZAZIONE DI LAVORI PUBBLICI (OPERE ED IMPIANTISTIC A)	3.000.000	02/03/2022		40,00
COMMISSARIO STRAORDINARIO PER L'ATTUAZIONE DEGLI INTERVENTI PER LA MITIGAZIONE DEL RISCHIO IDROGEOLOGICO NELLA REGIONE PUGLIA	H89J2102051000 1	INTERVENTI DI SISTEMAZIONE IDROLOGICA DEL DELTA DEL TORRENTE ROMONDATO*TORRENTE ROMONDATO*INTERVENTI DI SISTEMAZIONE IDROLOGICA DEL DELTA DEL TORRENTE ROMONDATO	REALIZZAZIONE DI LAVORI PUBBLICI (OPERE ED IMPIANTISTIC A)	4.646.750	02/03/2022		40,00
COMUNE DI CURSI	E77H200045200 02	CIMITERO COMUNALE*VIA MELPIGNANO*INTERVENTO URGENTE DI RIPRISTINO DEL PORTALE DI INGRESSO AL CIMITERO COMUNALE DANNEGGIATO DA CALAMITÀ NATURALI	REALIZZAZIONE DI LAVORI PUBBLICI (OPERE ED IMPIANTISTIC A)	300.000	13/07/2022	Esecuzione Lavori	43,38
COMUNE DI CASALVECCHIO DI PUGLIA	F65F2100277000 2	STRADE COMUNALI VECCHIA CALANUOVO-LUCERA; S.LUCIA, CROCELLA E CASALVECCHIO - CELENZA*STRADE COMUNALI VECCHIA CALANUOVO-LUCERA; S.LUCIA, CROCELLA E CASALVECCHIO - CELENZA*INTERVENTI SU STRADE COMUNALI DANNEGGIATE DA CALAMITÀ NATURALI E DI PUBBLICO INTERESSE	REALIZZAZIONE DI LAVORI PUBBLICI (OPERE ED IMPIANTISTIC A)	300.000	13/07/2022		43,96
COMUNE DI CAVALLINO	I27H2100707000 2	INTERVENTI DI RIPRISTINO OPERE PUBBLICHE DANNEGGIATE DA CALAMITÀ NATURALI - RETE DI PUBBLICA ILLUMINAZIONE E RETI STRADALI DI CAVALLINO*VIA P. CICCARESE*INTERVENTI DI MANUTENZIONE STRAORDINARIA RETE DI PUBBLICA ILLUMINAZIONE E RETI STRADALI DI CAVALLINO	REALIZZAZIONE DI LAVORI PUBBLICI (OPERE ED IMPIANTISTIC A)	297.077	03/08/2022		44,61
COMUNE DI VOLTURINO	I97H2100618000 2	EDIFICIO SCOLATICO MONS SAVASTIO/DIOMEDE*VIA DELLE SCUOLE*MANUTENZIONE STRAORDINARIA PIAZZALE E MURO DI CONTENIMENTO EDIFICIO SCOLASTICO	REALIZZAZIONE DI LAVORI PUBBLICI (OPERE ED IMPIANTISTIC A)	300.000	13/07/2022		44,86
COMUNE DI MONTESANO SALENTINO	I47H2100609000 2	CONTRIBUTI REGIONALI IN CONTO CAPITALE IN FAVORE DI AMMINISTRAZIONI PUBBLICHE PER LA REALIZZAZIONE E MANUTENZIONE DI OO.PP. E DI PUBBLICO INTERESSE DANNEGGIATE DA CALAMITÀ NATURALI - INTERVENTO DI MANUTENZIONE SEDI STRADALI*STRADE COMUNALI*MANUTENZIONE ST	REALIZZAZIONE DI LAVORI PUBBLICI (OPERE ED IMPIANTISTIC A)	300.000	13/07/2022		48,68
COMUNE DI LESINA	I17H2100846000 2	RIFUNZIONALIZZAZIONE E RIPRISTINO DEL SISTEMA DI CONVOGLIAMENTO DELLE ACQUE METEORICHE NELL'ABITATO DI LESINA*CENTRO URBANO*RIFUNZIONALIZZAZIONE E RIPRISTINO DEL SISTEMA DI CONVOGLIAMENTO DELLE ACQUE METEORICHE NELL'ABITATO DI LESINA	REALIZZAZIONE DI LAVORI PUBBLICI (OPERE ED IMPIANTISTIC A)	300.000	13/07/2022		50,31
COMUNE DI RUFFANO	J17H2100719000 2	INTERVENTI DI RIPRISTINO DI OPERE PUBBLICHE O DI PUBBLICO INTERESSE DANNEGGIATE DA CALAMITÀ NATURALI*SENTIERO MADONNA DELLA SERRA*MESSA IN SICUREZZA DORSALE SERRA A RIDOSSO DEL CENTRO ABITATO	REALIZZAZIONE DI LAVORI PUBBLICI (OPERE ED IMPIANTISTIC A)	300.000	13/07/2022		54,14



COMUNE DI VICO DEL GARGANO	F67H2100936002	AVVISO PUBBLICO PER LA CONCESSIONE DI CONTRIBUTI REGIONALI IN CONTO CAPITALE PER INTERVENTI DI RIPRISTINO DI OPERE PUBBLICHE O DI PUBBLICHE INTERESSE DANNEGGIATE DA CALAMITA' NATURALI*VIA AGOSTELLA,VITICCHIARA,TARALLO*RIPIRISTINO STRADE DANNEGGIATE DA CALA	REALIZZAZIONE DI LAVORI PUBBLICI (OPERE ED IMPIANTISTIC A)	150.000	13/07/2022		55,97
COMUNE DI VOLTURARA APPULA	H83D2100256002	INTERVENTO DI MANUTENZIONE STRAORDINARIA DEGLI SPAZI PUBBLICI E DEI CAMMINAMENTI DEL GIARDINO CAIRELLI DI PUBBLICO INTERESSE E DANNEGGIATI DA CALAMITA' NATURALI, CON ABBATTIMENTO DELLE BARRIERE ARCHITETTONICHE NEL COMUNE DI VOLTURARA APPULA (FG)*VIA UMBERT	REALIZZAZIONE DI LAVORI PUBBLICI (OPERE ED IMPIANTISTIC A)	180.000	13/07/2022		56,50
COMUNE DI SQUINZANO	E77H2101222002	MURO DI RECINZIONE DEL CIMITERO COMUNALE*VIA TORCHIAROLO*RIPIRISTINO MRO DI RECINZIONE DEL CIMITERO COMUNALE	REALIZZAZIONE DI LAVORI PUBBLICI (OPERE ED IMPIANTISTIC A)	192.000	13/07/2022		57,11
COMUNE DI LOCOROTONDO	G19J21013680002	LAVORI DI MANUTENZIONE STRAORDINARIA DI IMPERMEABILIZZAZIONE ED EFFICIENTAMENTO ENERGETICO DELLA COPERTURA DELL'AUDITORIUM COMUNALE*CORSO XX SETTEMBRE, 25*MANUTENZIONE STRAORDINARIA ED EFFICIENTAMENTO ENERGETICO	REALIZZAZIONE DI LAVORI PUBBLICI (OPERE ED IMPIANTISTIC A)	150.000	03/08/2022		59,26
COMUNE DI SAN MARCO LA CATOLA	G47H2106094002	INTERVENTO DI RIPRISTINO DELLA VIABILITÀ COMUNALE DELLA STRADA COMUNALE STERPARO ALTO LOCALITÀ PIANA DELLE LAME DI PUBBLICO INTERESSE E DANNEGGIATE DA CALAMITA' NATURALI IN AGRO DEL COMUNE DI SAN MARCO LA CATOLA (FG)*STRADA STERPARO ALTO - PIANA DELLE	REALIZZAZIONE DI LAVORI PUBBLICI (OPERE ED IMPIANTISTIC A)	300.000	13/07/2022		62,43
COMUNE DI CASTELNUOVO DELLA DAUNIA	G95F2100148002	STRADA COMUNALE FONTANA D'ATTILIO*VIA FONTANA D'ATTILIO*MESSA IN SICUREZZA DELLA STRADA COMUNALE VIA FONTANA D'ATTILIO	REALIZZAZIONE DI LAVORI PUBBLICI (OPERE ED IMPIANTISTIC A)	150.000	13/07/2022		62,73
COMUNE DI MANDURIA	I87H21005880002	INTERVENTI DI RIPRISTINO DI OPERE PUBBLICHE E DI PUBBLICO INTERESSE DANNEGGIATE DA CALAMITA' NATURALI*VIA VARIE DEL TERRITORIO*TRATTATI DI INTERVENTI DI RIPRISTINO DELLA STRADA COMUNALE MANDURIA-BORRACO E VIA SORANI	REALIZZAZIONE DI LAVORI PUBBLICI (OPERE ED IMPIANTISTIC A)	300.000	13/07/2022		63,17
PROGETTI CON SPESE AL DI SOTTO DEL 70% DEL FINANZIATO							
COMUNE DI MOTTA MONTECORVINO	H85F2100143002	ARTERIE STRADALI COMUNALI*LOCALITA' BRIGNANO / LOCALITA' PILONI*MESSA IN SICUREZZA DI ARTERIE STRADALI COMUNALI DANNAGGIATE DA CALAMITA' NATURALI	REALIZZAZIONE DI LAVORI PUBBLICI (OPERE ED IMPIANTISTIC A)	300.000	13/07/2022	Collaudo	65,11
COMUNE DI STORNARA	C14J18000120001	MESSA IN SICUREZZA STRUTTURALE E CONSOLIDAMENTO STRUTTURALE, DISSESTO IDROGEOLOGICO DELL'AREA CENTRO ABITATO VILLA COMUNALE*VIA CAMPO SPORTIVO*MESSA IN SICUREZZA STRUTTURALE E CONSOLIDAMENTO STRUTTURALE, DISSESTO IDROGEOLOGICO DELL'AREA CENTRO ABITATO V	REALIZZAZIONE DI LAVORI PUBBLICI (OPERE ED IMPIANTISTIC A)	300.000	13/07/2022	Funzionalità	66,27
COMUNE DI FAETO	F67H1900384002	PIAZZA KENNEDY, SCUOLA MEDIA*VIA KENNEDY*MANUTENZIONE STRAORDINARIA	REALIZZAZIONE DI LAVORI PUBBLICI (OPERE ED IMPIANTISTIC A)	300.000	13/07/2022		66,80
COMUNE DI DELICETO	C57H2100812002	PONTE STRADA VICINALE SAN GERARDO / APOTRINA MASSERIOLE*VIA CONTRADA POZZO DELLE VIGNE*LAVORI DI MANUTENZIONE STRAORDINARIA FINALIZZATA AL SUPERAMENTO DELLE CRITICITÀ STRETTAMENTE LEGATE ALLE ECCEZIONALI AVVERSE CONDIZIONI ATMOSFERICHE	REALIZZAZIONE DI LAVORI PUBBLICI (OPERE ED IMPIANTISTIC A)	300.000	13/07/2022		67,04

COMUNE DI CASTELLUCCIO DEI SAURI	I77H2100690002	LAVORI DI MANUTENZIONE STRAORDINARIA CRITICITA' CONNESSE ULTIME ECCEZIONALI AVVERSE CONDIZIONI ATMOSFRERICHE TRATTI DI MARCIAPIEDI DI VAI ROMA E ZONA RESIDENZIALE /ARTIGIANALE PIP CENTRO ABITATO*VIA ROMA - ZONA ARTIGINALE*LAVORI DI MANUTENZIONE STRAORDI	REALIZZAZIONE DI LAVORI PUBBLICI (OPERE ED IMPIANTISTIC A)	300.000	03/08/2022		68,43
COMUNE DI ORTELLE	D27H21008590002	MANUTENZIONE STRAORDINARIA SEPOLCRO CIMITERO DI ORTELLE*VIA SP PER CASTRO*MANUTENZIONE STRAORDINARIA SEPOLCRO CIMITERO DI ORTELLE	REALIZZAZIONE DI LAVORI PUBBLICI (OPERE ED IMPIANTISTIC A)	247.900	13/07/2022		68,89

Tabella 36: Elenco progetti con finanziamento indiretto inferiori ad indici di spesa - annualità 2022

Si evidenzia che dei progetti in tabella, solo per 4 è indicata l'ultima fase procedurale, mentre per 24 il campo non è stato valorizzato, rendendo plausibile la considerazione che si trovino in una fase precedente

Con riferimento ai 4 progetti per i quali è riportata l'ultima fase procedurale, si evidenzia altresì che:

Il progetto con CUP E55F21003020002 del Comune di Casalnuovo Monterotaro è in fase di «collaudo», ma non risulta alcuna percentuale di avanzamento in termini di pagamento totale rispetto al finanziamento;

Il progetto con CUP H85F21001430002 del Comune di Motta Montecorvino e il progetto con CUP C14J18000120001 del Comune di Stornara risultano avere una percentuale di avanzamento in termini di pagamento totale inferiore al 70 per cento del finanziato ed essere rispettivamente in fase di «collaudo» e di «funzionalità».

Il progetto con CUP I67H21005870002 del Comune di San Paolo di Civitate, al 15.11.2024 risulta con un livello di spesa pari al 96,02 per cento dell'importo concesso, mentre il campo «ultima fase procedurale» è valorizzata come «studio di fattibilità».

In generale, per i progetti che si trovano nelle ultime fasi di realizzazione (collaudo, funzionalità, chiusura intervento), si raccomanda una verifica dello stato di avanzamento dei pagamenti, della sussistenza di eventuali economie prodotte nonché della necessità di procedure di reimpiego di tali economie nei termini dei commi 136 e 136bis dell'Art. 1 della Legge 145/2018 e smi.

Di seguito si illustra, per l'annualità 2022, lo stato di avanzamento delle erogazioni da parte della Regione Puglia verso i soggetti beneficiari di contributi indiretti:

Totale finanziamento indiretto concesso	35.152.500,00 €
Totale spese sostenute fin. indiretti	22.872.474,45 €

Totale pagamenti per fin. indiretti	20.566.352,45 €
Percentuale trasferita su finanziamento indiretto concesso	58,51%
Percentuale trasferita su spese effettuate	89,92%

Tabella 37: Stato di avanzamento dei pagamenti da Regione Puglia verso soggetti beneficiari di finanziamenti indiretti su totale del finanziamento indiretto concesso e su totale delle spese sostenute - annualità 2022

Al riguardo, considerato l'elevato livello di risorse trasferite in rapporto alle spese sostenute, non si evidenziano profili di criticità.

6.6 Indagine su progetti con finanziamenti diretti

Dall'esame della documentazione emerge che nel 2022 non sono previsti interventi a carico della regione per investimenti diretti. Circa le motivazioni in merito all'assenza di tali investimenti si riporta quanto contenuto nella nota della Regione Puglia del 07.03.2024:

«Con deliberazione di Giunta 20 aprile 2022, n. 545 sono state apportate alcune rettifiche all'allegato A alla deliberazione della Giunta regionale 29 dicembre 2021, n. 2247 a causa della presenza di anomalie concernenti la non indicazione dell'atto di adozione di alcuni interventi, la presenza di CUP errati e la non ammissibilità a finanziamento dell'intervento di cui al Progr. n. 01 dell'Allegato "A" alla deliberazione della Giunta regionale 29 dicembre 2021, n. 2247 finalizzato, per complessivi euro 1.000.000,00, alla realizzazione di Lavori di miglioramento sismico del fabbricato regionale ex INAPLI sito in Taranto alla via Tirrenia n. 4 sede di uffici regionali, non ritenuto qualificabile come "nuovo" investimento e, quindi, non coerente con le finalità allocative alle quali sono destinati i contributi di cui al comma 134 della citata legge 30 dicembre 2018, n. 145. Tale investimento, come già evidenziato, era stato già destinatario di finanziamento pubblico. Con la deliberazione di Giunta 20 aprile 2022, n. 545, pertanto, si è provveduto a sanare le criticità summenzionate e a de-finanziare per complessivi euro 1.000.000,00 l'intervento di cui al Progr. n. 01 dell'Allegato "A" alla deliberazione della Giunta regionale 29 dicembre 2021, n. 2247 [CUP: B52C21000850001 (collegato a CUP Master: B54C20001970002)], in quanto già destinatario di finanziamento pubblico con le risorse di cui all'articolo 1, commi 134 e 135, della legge n. 145/2018 e ss.mm.ii. per l'annualità 2021 e, pertanto non qualificabile come "nuovo" investimento. Contestualmente si è provveduto a riassegnare le risorse liberate, complessivamente pari ad euro 1.000.000,00, conseguenti al de-finanziamento dell'intervento summenzionato, finanziando altri interventi...»

7. Annualità 2023

Per l'annualità 2023, era stato inizialmente previsto un importo complessivo per finanziamenti di tipo indiretto e diretto pari ad euro 10.150.091,84. Con l'allegato H di cui all'art. 1, comma 809, della Legge n.178 del 30.12.2020, punto b), l'ammontare dei contributi statali crono-programmati nel periodo 2021-2034 è stato rimodulato, prevedendo per la Regione Puglia un contributo totale pari ad euro 34.596.750,00.

Con deliberazione di Giunta regionale n.1480 del 28 ottobre 2022, la Regione Puglia ha provveduto ad assegnare il finanziamento pari al totale del contributo rimodulato.

A seguito degli aggiornamenti normativi, come precedentemente esposti nella sezione Quadro normativo della presente relazione, il Ministero dell'Economia e delle Finanze, in attuazione della disposizione di cui all'articolo 11-ter, comma 3, del decreto-legge n. 4/2022, ha ridotto di complessivi 50 milioni il contributo di cui all'articolo 1, comma 134, della legge n. 145/2018 per l'anno 2023, rideterminando corrispondentemente le quote regionali. In particolare, per la Regione Puglia, il contributo statale per la realizzazione degli interventi è stato rideterminato in misura pari ad euro 30.520.407,89, per una differenza pari ad euro 4.076.342,11, quale quota annuale 2023 riacquisita al bilancio dello Stato. Successivamente, si è provveduto ad applicare l'avanzo di amministrazione per fornire copertura di finanziamento relativa a quest'ultimo importo.

Infine, con deliberazione di Giunta regionale n. 1271 del 26 settembre 2024, la Regione Puglia ha provveduto a revocare, ai sensi dell'articolo 1, comma 136-bis della L. n. 145/2018, il finanziamento per complessivi euro 1.376.700,00, importo non riassegnato per decorrenza dei termini⁽¹⁸⁾.

⁽¹⁸⁾ La revoca del finanziamento ha riguardato i seguenti CUP: CUP J37H21007670002 del Comune di Cerignola (finanziamento revocato di euro 150.000,00); CUP H87H21008040002 del Comune di Gravina in Puglia (finanziamento revocato di euro 100.000,00); CUP C83G18000120002 del Comune di Lecce (finanziamento revocato di euro 100.000,00); CUP C88C18000420004 del Comune di Lecce (finanziamento revocato di euro 250.000,00); CUP I17H21008470002 del Comune di Lesina (finanziamento revocato di euro 150.000); CUP J78H22000780002 del Comune di Melendugno (finanziamento revocato di euro 200.000); CUP H77H21006560002 del Comune di Poggiardo (finanziamento revocato di euro 150.000); CUP H79B22000140002 del Comune di Poggiardo (finanziamento revocato di euro 31.700,00); CUP D77H21006770002 del Comune di Tricase (finanziamento revocato di euro 150.000,00 per iniziativa già finanziata nel 2021); CUP D79H22000030004 del Comune di Tricase (finanziamento revocato per euro 95.000).

A tal proposito, al 15.11.2024, emerge il seguente quadro:

Finanziamento previsto	30.520.407,89,00 €
Totale finanziamento concesso	33.220.050,00 €
Differenza tra finanziamento assegnato e concesso	- 2.699.642,11 €

Tabella 38: Finanziamento previsto e finanziamento concesso - annualità 2023

La differenza, secondo quanto precedentemente esposto, è pari alla quota di euro 4.076.342,11 decurtata dell'importo definitivamente revocato di euro 1.376.700,00.

7.1 Stato di avanzamento delle erogazioni da parte ministeriale

Per quanto concerne le richieste di erogazione dalla Regione al Ministero, si riporta il quadro riassuntivo nella tabella di seguito, aggiornata al 15.11.2024.

Erogazioni	Importo erogazione	Ultima data richiesta	Data erogazione
Acconto 1	€ 12.208.163,00	04/05/2023	23/06/2023
Acconto 2	N.D.	N.D.	N.D.
Saldo	N.D.	N.D.	N.D.

Tabella 39: Situazione richieste di erogazioni MEF - annualità 2023

In data 29.11.2024 è stata trasmessa dalla Regione al Ministero richiesta di erogazione del secondo acconto pari al 40 per cento del contributo assegnato alla Regione Puglia per l'anno 2023.

7.2 Stato di avanzamento delle spese sostenute dai beneficiari

Si illustra di seguito lo stato di avanzamento delle spese sostenute per i finanziamenti relativi all'annualità 2023:

Totale spese sostenute	12.092.865,17 €
Totale spese da sostenere	21.127.184,83 €

Tabella 40: Spese sostenute e da sostenere - annualità 2023

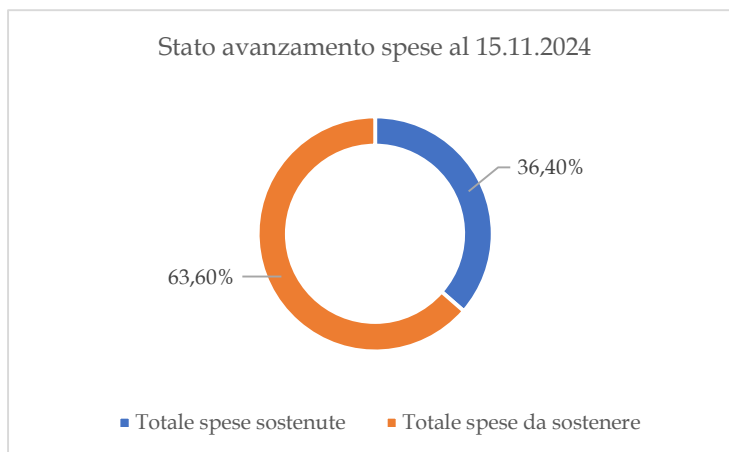


Grafico 9: Stato di avanzamento delle spese - annualità 2023

Al 15.11.2024, la percentuale di spese sostenute sul finanziamento concesso è inferiore al 70 per cento e superiore al 30 per cento. Ne deriva che la Regione Puglia ha potuto procedere con l'erogazione del secondo acconto ma non ancora alla richiesta di erogazione del saldo sull'annualità 2023.

7.3 Stato di avanzamento dei pagamenti e indicatori sul trasferimento di risorse

Si rappresenta qui di seguito la situazione aggiornata al 19.12.2024 sul livello di pagamenti evasi dalla Regione Puglia verso i soggetti beneficiari per i progetti finanziati sia con contributi indiretti che diretti:

Totale pagamenti a favore dei beneficiari (contr. diretti e indiretti)	10.433.318,56 €
--	-----------------

Tabella 41: Totale importo pagamenti - annualità 2023

Tenuto conto di ciò, considerati altresì il livello complessivo di spese sostenute e le erogazioni effettuate dal MEF alla Regione, si riporta un quadro riepilogativo per l'annualità 2023 nella seguente tabella:

Totale erogazioni ricevute da MEF	12.208.163,00 €
Totale spese sostenute dai beneficiari (contr. diretti e indiretti)	12.092.865,17 €
Totale pagamenti a favore dei beneficiari (contr. diretti e indiretti)	10.433.318,56 €

Tabella 42: Erogazioni, spese sostenute e pagamenti - annualità 2023

Dai dati appena riportati è pertanto possibile fornire alcuni indicatori sul flusso dei trasferimenti effettivi delle risorse tra Ministero, Regione e soggetti beneficiari:

Totale spese sostenute / totale erogazioni ricevute da MEF	99,06%
Totale pagamenti / totale spese sostenute	86,28%
Totale pagamenti / totale erogazioni da MEF	85,46%

Tabella 43: Indicatori percentuale flusso trasferimenti MEF-Regione Puglia-soggetti attuatori - annualità 2023

In proposito, si rileva che, sebbene sussistano lievi scostamenti percentuali tra gli indicatori sopra riportati, per l'annualità 2023 non sembrano esserci particolari profili critici sull'andamento del trasferimento effettivo di risorse dal livello ministeriale al livello di soggetti beneficiari.

7.4 Indici di completezza dati a disposizione

Si rileva che, per l'annualità 2023, 8 progetti su 88 non risultano essere monitorati su BDAP MOP. In particolare, i dati non monitorati si riferiscono a progetti oggetto di investimento indiretto⁽¹⁹⁾.

Numero progetti totali	88
Numero CUP trasmessi in BDAP BDU/MOP/Regis	80

Tabella 44: Numero totale progetti e trasmissione CUP - annualità 2023

Di seguito si illustrano, in termini percentuali, il numero di CUP trasmessi per il monitoraggio BDAP BDU/MOP/Regis e, di essi, sempre in termini percentuali e distinti per tipologia di finanziamento, il numero di CUP per i quali sono stati compilati i campi «ultima fase procedurale»:

percentuale CUP trasmessi in BDAP BDU/MOP/Regis	90,91%
percentuale valorizzazione campo "ultima fase procedurale" per finanziamenti indiretti	90,80%
percentuale valorizzazione campo "ultima fase procedurale" per finanziamenti diretti"	100,00%

Tabella 45: percentuale di trasmissione CUP e percentuale valorizzazione campi "ultima fase procedurale" - annualità 2023

Si rileva un elevato grado di riscontro dei dati richiesti per l'annualità considerata.

Di seguito si illustrano i principali risultati della rielaborazione dati effettuata, distinti per tipologia di finanziamento.

⁽¹⁹⁾ CUP F77H21010720002 del Comune di Biccari; CUP E57H21009430002 del Comune di Casalnuovo Monterotaro; CUP G97H22002310002 del Comune di Diso; CUP H71B21006970002 del Comune di Lizzano; CUP E97H21010620002 del Comune di Palo del Colle; CUP D67H21006650002 del Comune di Rignano Garganico; CUP I57H21009150002 del Comune di Ruvo di Puglia, CUP I12H22000580005 del Comune di Scorrano

7.5 Indagine su progetti con finanziamenti indiretti

Nella tabella che segue, si rappresenta il numero totale di progetti oggetto di finanziamenti indiretti e il numero di quelli che presentano un CUP non trasmesso o monitorato su BDAP/MOP.

Numero opere finanziamenti indiretti	87
di cui CUP non trasmesso/monitorato	8

Tabella 46: Numero progetti con finanziamento indiretto e trasmissione CUP - annualità 2023

A seguire, si rappresenta la situazione di ogni progetto individuato con CUP in base all'«ultima fase procedurale» rilevata.

Ultima fase procedurale	Conteggio di CUP
Chiusura intervento	2
Collaudo	12
Esecuzione Lavori	42
Funzionalità	1
Progettazione Definitiva	2
Progettazione di fattibilità tecnica ed economica	1
Progettazione Esecutiva	19
(vuoto)	8
Totale complessivo	87

Tabella 47: Numero CUP con finanziamento indiretto per "ultima fase procedurale" - annualità 2023

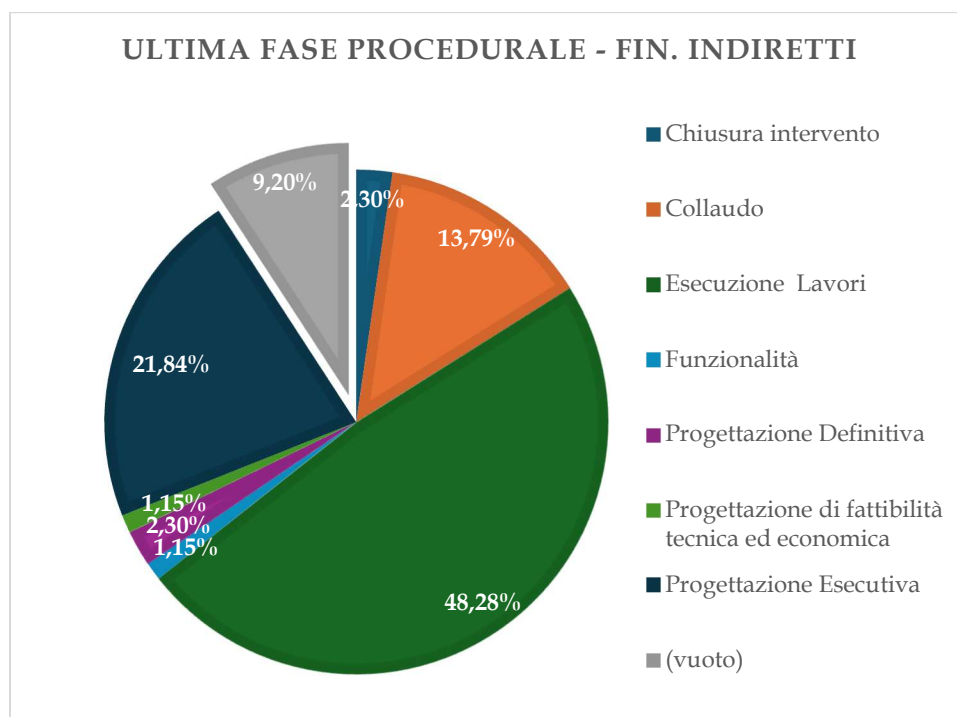


Grafico 10: CUP con finanziamento indiretto per "ultima fase procedurale" in percentuale - annualità 2023

Si specifica che il dato «(vuoto)» indica una mancata compilazione del campo richiesto. Per l'annualità 2023, tale dato si riferisce agli stessi progetti il cui CUP non risulta trasmesso o monitorato.

Si evidenzia in questa sede, inoltre, quanto illustrato dalla Regione Puglia con la nota del 19.11.2024: «per n. 08 interventi finanziati, sono state riscontrate problematiche di natura tecnico-informatica inerenti l'associazione CUP-CIG tempestivamente e ripetutamente segnalate al Ministero dell'economia e delle finanze -Dipartimento della Ragioneria generale dello Stato - Ispettorato generale per la finanza delle Pubbliche Amministrazioni (IGEPA) - Ufficio 2. Al fine di evitare la revoca degli interventi interessati, si è provveduto a trasmettere all'Ufficio 2 dell'IGEPA la documentazione fornita dagli Enti territoriali, utile a dimostrare che gli stessi fossero adempienti e che l'affidamento dei lavori fosse avvenuto entro i termini di legge. A valle delle numerose interlocuzioni con il MEF, che ha preso atto di quanto trasmesso confermando, tra l'altro, tali criticità tecniche tutt'ora presenti sul portale dell'ANAC, questo Ente ha ritenuto opportuno NON REVOCARE i CUP elencati in tabella, nelle more che una specifica funzionalità per la correzione delle associazioni fra CIG e CUP venisse definitivamente rilasciata da ANAC. »⁽²⁰⁾

Si rappresenta, con dati aggiornati al 15.11.2024, il quadro relativo al livello di spesa raggiunto tra tutti i progetti e il saldo da spendere parametrato al finanziamento totale concesso.

Finanziamento concesso (indiretto)	31.220.050,00 €	in percentuale su finanziamento totale concesso	93,98%
Totale spese sostenute fin. indiretti		12.069.670,71 €	
Totale spese da sostenere fin. indiretti		19.150.379,29 €	

Tabella 48: Importi di spesa sostenuti e da sostenere per progetto con finanziamenti indiretti - annualità 2023

⁽²⁰⁾ Per completezza di informazione, si riportano i CUP degli 8 progetti cui si riscontrano le suddette problematiche: CUP D37H21009220002 del Comune di Alezio; CUP F77H21010720002 del Comune di Biccari; CUP E57H21009430002 del Comune di Casalnuovo Monterotaro; CUP C58H22000130002 del Comune di Deliceto; CUP H27H21007230002 del Comune di Minervino di Lecce; CUP F77H17002470002 Comune di Monte Sant'Angelo; CUP D67H21006650002 del Comune di Rignano Garganico; CUP C38H22000360002 del Comune di San Marco in Lamis.

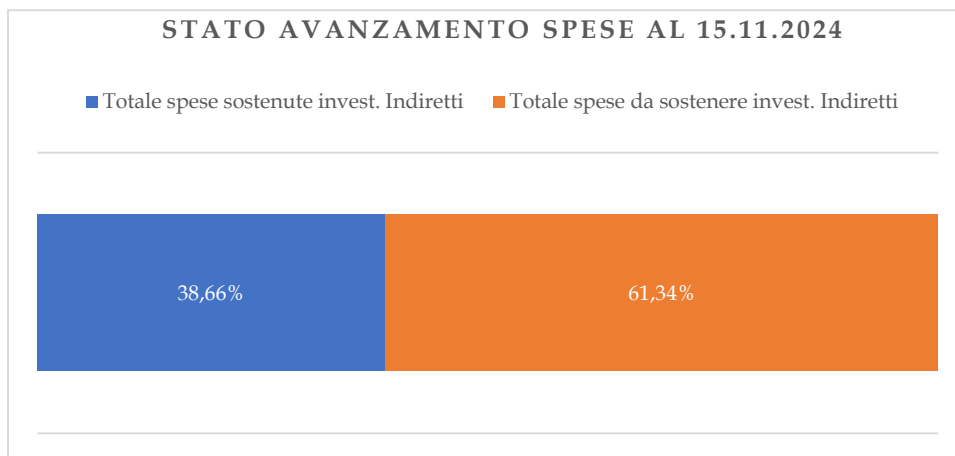


Grafico 11: Stato di avanzamento delle spese di progetti con finanziamento indiretto - annualità 2023

Si evidenzia che il finanziamento concesso di tipo indiretto è pari al 93,98 per cento del finanziamento totale concesso.

Sempre per l'annualità 2023, sono stati considerati i seguenti indici di spesa:

- La media di spesa realizzata sul totale del finanziamento concesso sia diretto che indiretto, in qualità di media per progetto che è pari al 36,40 per cento;
- Il parametro del 30 per cento, pari a quel livello di spesa realizzata sul totale del finanziamento concesso sia diretto che indiretto che permette a Regione Puglia di avanzare richiesta di seconda erogazione al Ministero pari al 40 per cento del finanziamento previsto al netto di eventuali economie;
- Il parametro del 70 per cento, pari a quel livello di spesa realizzata sul totale del finanziamento concesso sia diretto che indiretto che permette a Regione Puglia di avanzare richiesta di erogazione a saldo al Ministero, pari al 20 per cento del finanziamento previsto al netto di eventuali economie;

Tenuto conto di tali indici, si evidenzia il numero e la percentuale di progetti che, al 15.11.2024, risultano manifestare livelli di spesa inferiori ad essi.

Numero e percentuale progetti a fin. indiretto con spese effettuate sotto la media	33	37,93%
Numero e percentuale progetti a fin. indiretto con spese effettuate < 30%	31	35,63%
Numero e percentuale progetti a fin. indiretto con spese effettuate < 70%	57	65,52%

Tabella 49: Numero e percentuale progetti con finanziamenti indiretti al di sotto degli indici di spesa - annualità 2023

Si elencano di seguito i progetti a finanziamento indiretto con spese inferiori agli indici

Denominazione soggetto Titolare del CUP	CUP	Denominazione CUP	Natura CUP	Finanziamento o concesso (euro) Atto assegnazione regione	DGR Data	Ultima fase procedurale	percentuale di avanzamento del totale pagamento rispetto al finanziamenti o anno 2023 al netto di eventuali finanziamenti anni precedenti
PROGETTI CON SPESE AL DI SOTTO DEL 30% DEL FINANZIATO							
COMUNE DI ACCADIA	B27H2100810000 2	REALIZZAZIONE E MANUTENZIONE DI OO.PP. E DI PUBBLICO INTERESSE - INTERVENTI DI MANUTENZIONE E RIFUNZIONALIZZAZIONE DI "PALAZZO MASELLI*"RIONE FOSSI*INTERVENTI DI MANUTENZIONE E RIFUNZIONALIZZAZIONE DI "PALAZZO MASELLI"	REALIZZAZIONE DI LAVORI PUBBLICI (OPERE ED IMPIANTISTIC A)	150.000	21/02/2023	Esecuzione Lavori	0,00
COMUNE DI ALBERONA	F35F2100272000 2	CONTRIBUTI REGIONALI IN CONTO CAPITALE IN FAVORE DI AMMINISTRAZIONI PUBBLICHE PER LA REALIZZAZIONE E MANUTENZIONE DI OO.PP. E DI PUBBLICO INTERESSE - SISTEMAZIONE AREE ADIACENTI ALLA CASINA - CENTRO ABITATO DI ALBERONA - ZONA MUNICIPIO*VIA STRADALE LUCERA	REALIZZAZIONE DI LAVORI PUBBLICI (OPERE ED IMPIANTISTIC A)	150.000	21/02/2023		0,00
COMUNE DI BICCARI	F77H2101072000 2	MANUTENZIONE E STRAORDINARIA E SOSTITUZIONE INFISSI SEDE MUNICIPALE*VIA PIAZZA MUNICIPIO, N. 1*MANUTENZIONE STRAORDINARIA E SOSTITUZIONE INFISSI SEDE MUNICIPALE	REALIZZAZIONE DI LAVORI PUBBLICI (OPERE ED IMPIANTISTIC A)	150.000	21/02/2023	Collaudo	0,00
COMUNE DI BOTRUGNO	H97H210079400 02	PROGETTO DI DEMOLIZIONE DEI BAGNI PUBBLICI E REALIZZAZIONE DI UNA PIAZZETTA IN MEMORIA DELLE SUORE APOSTOLICHE DEL CATECHISMO ALLA VIA VENETO*VIA VITTORIO VENETO*PROGETTO DI DEMOLIZIONE DEI BAGNI PUBBLICI E REALIZZAZIONE DI UNA PIAZZETTA IN MEMORIA DELLE	REALIZZAZIONE DI LAVORI PUBBLICI (OPERE ED IMPIANTISTIC A)	150.000	21/02/2023		0,00
COMUNE DI CASALNUOVO MONTEROTARO	E57H2100943000 2	STRADE COMUNALI*STRADE COMUNALI*LAVORI DI MANUTENZIONE STRAORDINARIA E MESSA IN SICUREZZA DELLA VIABILITÀ COMUNALE ALL INTERNO DEL CENTRO ABITATO	REALIZZAZIONE DI LAVORI PUBBLICI (OPERE ED IMPIANTISTIC A)	150.000	21/02/2023	Esecuzione Lavori	0,00
COMUNE DI CASALVECCHIO DI PUGLIA	F67H2100832000 2	PALESTRA CELOZZI*EDIFICIO SCOLASTICO ATTILIO CELOZZI*INTERVENTO MANUTENZIONE STRAORDINARIA PALESTRA ATTILIO CELOZZI	REALIZZAZIONE DI LAVORI PUBBLICI (OPERE ED IMPIANTISTIC A)	150.000	21/02/2023	Esecuzione Lavori	0,00
COMUNE DI CASTELLUCCIO DEI SAURI	I78H2200013000 2	COMPLETAMENTO LAVORI DI PULIZIA, SISTEMAZIONE E MESSA IN SICUREZZA DEL CANALE POZZO VITOLO*TORRENTE POZZO VITOLO*COMPLETAMENTO LAVORI DI PULIZIA, SISTEMAZIONE E MESSA IN SICUREZZA DEL CANALE POZZO VITOLO .	REALIZZAZIONE DI LAVORI PUBBLICI (OPERE ED IMPIANTISTIC A)	265.000	21/02/2023	Collaudo	0,00

COMUNE DI DELICETO	C58H220001300 02	CANALE CARAPELLOTTO - CANALE GAVITELLE*TORRENTI CARAPELLOTTO E GAVITELLE*INTERVENTO DI MANUTENZIONE ORDINARIA E STRAORDINARIA AL DEMANIO IDRICO SUPERFICIALE CANALE "CARAPELLOTTO E COLI NATURALI AFFLUENTI AL CANALE GAVITELLE	REALIZZAZIO NE DI LAVORI PUBBLICI (OPERE ED IMPIANTISTIC A)	300.000	21/02/202 3	Progettazione Esecutiva	0,00
COMUNE DI FOGGIA	B77H2100935000 2	RECUPERO E RIQUALIFICAZIONE DEGLI IMMOBILI DI ERP AI FINI DELLA PREDISPOSIZIONE DEL PIANO DEGLI INTERVENTI DELLA REGIONE PUGLIA - VIA PARINI*VIA PARINI*RECUPERO E RIQUALIFICAZIONE DEGLI IMMOBILI DI ERP AI FINI DELLA PREDISPOSIZIONE DEL PIANO DEGLI INTERVE	REALIZZAZIO NE DI LAVORI PUBBLICI (OPERE ED IMPIANTISTIC A)	2.108.543	02/03/202 3	Esecuzione Lavori	0,00
COMUNE DI RIGNANO GARGANICO	D63D210061800 02	INTERVENTI DI RECUPERO E VALORIZZAZIONE DELLA PAVIMENTAZIONE STRADALE E PEDONALE DI CORSO GIANNONE, VIA BELVEDERE, VIA PICCIRILLI*VIA BELVEDERE, PICCIRILLI, CORSO GIANNONE*RECUPERO E MESSA IN SICUREZZA PAVIMENTAZIONE STRADALE MEDIANTE LA SOSTITUZIONE ED I	REALIZZAZIO NE DI LAVORI PUBBLICI (OPERE ED IMPIANTISTIC A)	150.000	21/02/202 3	Progettazione Esecutiva	0,00
COMUNE DI RIGNANO GARGANICO	D67H210066500 02	COMPLETAMENTO INTERVENTO DI MANUTENZIONE ORDINARIA E STRAORDINARIA FINALIZZATA AL RPRISTINO DELLA CONTINUITÀ IDRAULICA ED AMBIENTALE - CANALE MALBOCCONE E SUOI AFFLUENTI.*CONTRADA MAL BOCCONE*TAGLIO RASO ERBE PALUSTRI, ESPURGO DI MATERIALE COMPATTAZIONE	REALIZZAZIO NE DI LAVORI PUBBLICI (OPERE ED IMPIANTISTIC A)	298.500	21/02/202 3	Esecuzione Lavori	0,00
COMUNE DI SAN CASSIANO	J52H2200182000 2	AVVISO PUBBLICO PER LA CONCESSIONE DI CONTRIBUTI REGIONALI IN CONTO CAPITALE IN FAVORE DI AMMINISTRAZIONI PUBBLICHE PER LA REALIZZAZIONE E MANUTENZIONE DI OO.PP. E DI PUBBLICO INTERESSE DELL'INTERVENTO: MANUTENZIONE DELL'IMPIANTO SPORTIVO COMUNALE*SP 160*	REALIZZAZIO NE DI LAVORI PUBBLICI (OPERE ED IMPIANTISTIC A)	150.000	21/02/202 3		0,00
COMUNE DI SANTA CESAREA TERME	B95F2100229000 2	RIPRISTINO E PARZIALE MESSA IN SICUREZZA INFRASTRUTTURA TURISTICA*VIA ROMA*MANUTENZIONE STRAORDINARIA STRUTTURALE	REALIZZAZIO NE DI LAVORI PUBBLICI (OPERE ED IMPIANTISTIC A)	150.000	21/02/202 3	Progettazione Esecutiva	0,00
COMUNE DI STORNARA	C18B2100008000 2	CANALE LA PIDOCCHIOSA*CANALE LA PIDOCCHIOSA IN AGRO DEL COMUNE DI STORNARA*INTERVENTO DI MANUTENZIONE ORDINARIA E STRAORDINARIA AL DEMANIO IDRICO SUPERFICIALE CANALE MARANA LA PIDOCCHIOSA AGRO DI STORNARA	REALIZZAZIO NE DI LAVORI PUBBLICI (OPERE ED IMPIANTISTIC A)	270.000	21/02/202 3	Progettazione Esecutiva	0,00
COMUNE DI VOLTURINO	I98H2200000000 2	CANALE VILLANELLA E AFFLUENTI*VIA LOCALITÀ VILLANELLA*MANUTENZION E ORDINARIA E STRAORDINARIA	REALIZZAZIO NE DI LAVORI PUBBLICI (OPERE ED	295.000	21/02/202 3	Progettazione Esecutiva	0,00

			IMPIANTISTIC A)				
COMUNE DI RUVO DI PUGLIA	I57H21009150002	INTERVENTI DI MANUTENZIONE DI OO. PP. E DI PUBBLICO INTERESSE DI PROPRIETÀ DEL COMUNE DI RUVO DI PUGLIA*VIA G. AMENDOLA 8*INTERVENTI DI MANUTENZIONE	REALIZZAZIONE DI LAVORI PUBBLICI (OPERE ED IMPIANTISTIC A)	150.000	21/02/2023		0,02
COMUNE DI VERNOLE	H37H21009200002	VIE DEI CENTRI ABITATI DEL COMUNE: VERNOLE: VANZE, STRUDÀ, PISIGNANO, ACQUARICA*STRADE VARIE DEGLI ABITATI DI VERNOLE E FRAZIONI*LAVORI URGENTI DI RISANAMENTO E SISTEMAZIONE DELLE VIE DEI CENTRI ABITATI DEL COMUNE DI VERNOLE DANNEGGIATE DALLE AVVERSIÀ AT	REALIZZAZIONE DI LAVORI PUBBLICI (OPERE ED IMPIANTISTIC A)	150.000	21/02/2023	Esecuzione Lavori	0,33
COMUNE DI CAGNANO VARANO	B97H21006290002	MANUTENZIONE ORDINARIA E STRAORDINARIA DEMANIO IDRICO SUPERFICIALE.*PIANO DEL POZZO*SPALCATURA E TAGLIO DI RAMI, ELIMINAZIONE VEGETAZIONE INFESTANTE, TAGLIO A RASO DI ERBA PALUSTRE, RIPROFILATURA SPONDE ECC.	REALIZZAZIONE DI LAVORI PUBBLICI (OPERE ED IMPIANTISTIC A)	295.000	21/02/2023	Progettazione Esecutiva	0,48
COMUNE DI GIUGGIANELLO	J55F22001320002	VIA P. GENNACCARI*VIA P. GENNACCARI*LAVORI MESSA IN SICUREZZA DELLA VIABILITÀ COMUNALE	REALIZZAZIONE DI LAVORI PUBBLICI (OPERE ED IMPIANTISTIC A)	300.000	21/02/2023	Esecuzione Lavori	1,53
COMUNE DI GALATINA	H25E18000020006	RECAPITO FINALE BOMBA*ABITATO DI GALATINA*LAVORI DI ADEGUAMENTO DEL RECAPITO FINALE "BOMBA" E AMPLIAMENTO DELLA RETE PLUVIALE CITTADINA	REALIZZAZIONE DI LAVORI PUBBLICI (OPERE ED IMPIANTISTIC A)	1.200.000	21/02/2023	Progettazione Definitiva	1,85
COMUNE DI ANDRANO	I51B21004800002	INTERVENTI URGENTI DI NUOVA REALIZZAZIONE E MANUTENZIONE DI MURATURE IN AREE PUBBLICHE DEL COMUNE DI ANDRANO*VIA DIVERSE*TRATTASI DI LAVORI DI REALIZZAZIONE DI MURATURE DI CONTENIMENTO DELLA SCARPATA FELLA FERROVIE DEL SUD EST E RIPARAZIONE DI MURO A SECC	REALIZZAZIONE DI LAVORI PUBBLICI (OPERE ED IMPIANTISTIC A)	150.000	21/02/2023	Funzionalità	2,00
COMUNE DI SANNICOLA	G78E20000520006	INTERVENTO PER LA REALIZZAZIONE DI SISTEMI DI GESTIONE DELLE ACQUE PLUVIALI NELLAL ZONA SUD-OVEST DEL COMUNE DI SANNICOLA*VIA FRAZIONE SAN SIMONE DEL COMUNE DI SANNICOLA*INTERVENTO PER LA REALIZZAZIONE DI SISTEMI DI GESTIONE DELLE ACQUE PLUVIALI NELLAL ZO	REALIZZAZIONE DI LAVORI PUBBLICI (OPERE ED IMPIANTISTIC A)	800.000	21/02/2023	Progettazione Esecutiva	3,17
COMUNE DI CURSI	E78E18000550008	RETE PLUVIALE DEL CENTRO ABITATO*VIA VIABILITÀ URBANA*INTERVENTI RELATIVI ALLA REALIZZAZIONE DI SISTEMI PER LA GESTIONE DELLE ACQUE PLUVIALI NEI CENTRI ABITATI	REALIZZAZIONE DI LAVORI PUBBLICI (OPERE ED IMPIANTISTIC A)	800.000	21/02/2023	Esecuzione Lavori	3,51
COMUNE DI FRAGAGNANO	F27H21009500002	LAVORI DI MANUTENZIONE STRAORDINARIA PALAZZO COMUNALE*VIA CESARE BATTISTI*LAVORI DI MANUTENZIONE STRAORDINARIA PALAZZO COMUNALE	REALIZZAZIONE DI LAVORI PUBBLICI (OPERE ED IMPIANTISTIC A)	149.792	21/02/2023	Esecuzione Lavori	7,12

COMUNE DI TORREMAGGIORE	G37H2103499002	INTERVENTI DI MANUTENZIONE URGENTI DEL CAMPO POLIFUNZIONALE DEL POLO SPORTIVO COMUNALE DI TORREMAGGIORE VIA PADRE ARTURO D'ONOFRIO*VIA D'ONOFRIO*INTERVENTI DI MANUTENZIONE URGENTI DEL CAMPO POLIFUNZIONALE DEL POLO SPORTIVO COMUNALE DI TORREMAGGIORE VIA PA	REALIZZAZIONE DI LAVORI PUBBLICI (OPERE ED IMPIANTISTIC A)	150.000	21/02/2023	Esecuzione Lavori	8,46
COMUNE DI GIOVINAZZO	J74D2200145002	EFFICIENTAMENTO ENERGETICO E STRUTTURALE AI FINI DELL'ADEGUAMENTO SISMICO PER CENTRO INTEGRAZIONE SOCIALE - CASA DI RIPOSO SAN FRANCESCO - GIOVINAZZO*VIA TENENTE FIORINO*EFFICIENTAMENTO ENERGETICO E STRUTTURALE AI FINI DELL'ADEGUAMENTO SISMICO PER CENTRO	REALIZZAZIONE DI LAVORI PUBBLICI (OPERE ED IMPIANTISTIC A)	2.000.000	04/04/2023	Esecuzione Lavori	12,48
COMUNE DI CASSANO DELLE MURGE	F17H22002820002	MANUTENZIONE STRADALE STRAORDINARIA PER LAVORI FINALIZZATI ALLA SALVAGUARDIA DELLA PUBBLICA E PRIVATA INCOLUMITA'*VIA CONVENTO, VIA DELLA REPUBBLICA, VIALE UNITA' D'ITALIA, PIAZZA MERLONI*SOSTITUZIONE DELLE GRIGLIE DI RACCOLTA DELLE ACQUE METEORICHE DANNEG	REALIZZAZIONE DI LAVORI PUBBLICI (OPERE ED IMPIANTISTIC A)	300.000	21/02/2023	Esecuzione Lavori	15,47
COMUNE DI CANDELA	J19G19000190002	CASERMA CARABINIERI*VIA CIAMPOLILLO 1*LAVORI DI MANUTENZIONE STRAORDINARIA LOCALE CASERMA DEI CARABINIERI	REALIZZAZIONE DI LAVORI PUBBLICI (OPERE ED IMPIANTISTIC A)	250.000	21/02/2023	Esecuzione Lavori	16,23
COMUNE DI MOTTA MONTECORVINO	H87H2100810002	SORGENTE UMARA*LOCALITA' UMATA*LAVORI DI MANUTENZIONE STRAORDINARIA DELLA SORGENTE "UMARA" SITA IN AGRO DI MOTTA MONTECORVINO ALLA LOCALITA' UMARA	REALIZZAZIONE DI LAVORI PUBBLICI (OPERE ED IMPIANTISTIC A)	150.000	21/02/2023	Esecuzione Lavori	16,46
COMUNE DI TURI	F58H22000300002	LAVORI DI PULIZIA, SISTEMAZIONE E MESSA IN SICUREZZA DEI CANALI "LAMA GIOTTA"*LAMA GIOTTA*MANUTENZIONE STRAORDINARIA DI PULIZIA	REALIZZAZIONE DI LAVORI PUBBLICI (OPERE ED IMPIANTISTIC A)	260.731	21/02/2023	Esecuzione Lavori	19,37
COMUNE DI LUCERA	F27H21009250002	CONTRIBUTO REGIONALE IN FAVORE DI AMMINISTRAZIONI PUBBLICHE PER LA REALIZZAZIONE E MANUTENZIONE DI OO.PP. E DI PUBBLICO INTERESSE*CORSO GARIBALDI, 74*MANUTENZIONE DI OO.PP. E DI PUBBLICO INTERESSE-MANUTENZIONE STRAORDINARIA SEDE COMUNALE	REALIZZAZIONE DI LAVORI PUBBLICI (OPERE ED IMPIANTISTIC A)	150.000	21/02/2023	Esecuzione Lavori	21,26
PROGETTI CON SPESE AL DI SOTTO DELLA MEDIA DEL 36,40% DEL FINANZIATO							
COMUNE DI SAN SEVERO	J71G22000150002	MESSA IN SICUREZZA, RIMOZIONE RIFIUTI QUALI SORGENTI PRIMARIE DI CONTAMINAZIONE E RIPRISTINO AMBIENTALE.*VIA AREE PROSSIME ABITATO*INTERVENTI PROTEZIONE E MIGLIORAMENTO SITI CONTAMINATI	REALIZZAZIONE DI LAVORI PUBBLICI (OPERE ED IMPIANTISTIC A)	3.434.089	17/03/2023	Esecuzione Lavori	34,99

COMUNE DI APRICENA	DI H55H180003600 02	REALIZZAZIONE IMPIANTI DI FOGNA BIANCA POR PUGLIA 2014/2020 ASSE VI AZIONE 6.4.*VIA ITALIA,FERRUCCI,GALILEI ECC.*REALIZZAZIONE DI INFRASTRUTTURE DI FOGNA BIANCA	REALIZZAZIONE DI LAVORI PUBBLICI (OPERE ED IMPIANTISTIC A)	1.200.000	21/02/2023	Esecuzione Lavori	36,15
PROGETTI CON SPESE AL DI SOTTO DEL 70% DEL FINANZIATO							
COMUNE DI CELLE DI SAN VITO	I28H210003000 2	CANALE "FONTANA FERILE, FONTANELLE E PERRAGLIA"*CANALE FONTANA FERILE, FONTANELLE E PERRAGLIA*MANUTENZIONE ORDINARIA E STRAORDINARIA AL DEMANIO IDRICO SUPERFICIALE CANALE FONTANA FERILE, FONTANELLE E PERRAGLIA	REALIZZAZIONE DI LAVORI PUBBLICI (OPERE ED IMPIANTISTIC A)	294.500	21/02/2023	Collaudo	37,00
COMUNE DI ROSETO VALFOTORE	J98H2200022000 2	LAVORI DI MANUTENZIONE ORDINARIA E STRAORDINARIA Fiume FORTORE VALLONE VANDANGILLO SEZ. 2*BACINO Fiume FORTORE E TORRENTE VADANGILLO*LAVORI DI MANUTENZIONE ORDINARIA E STRAORDINARIA Fiume FORTORE VALLONE VANDANGILLO SEZ. 2	REALIZZAZIONE DI LAVORI PUBBLICI (OPERE ED IMPIANTISTIC A)	299.500	21/02/2023	Esecuzione Lavori	38,50
COMUNE DI POGGIO IMPERIALE	C57H210083100 02	RIQUALIFICAZIONE E MANUTENZIONE STRAORDINARIA DELLA PIAZZA DI VIA G. DI VITTORIO.*VIA GIUSEPPE DI VITTORIO*LAVORI DI RIQUALIFICAZIONE E MANUTENZIONE STRAORDINARIA DELLA PIAZZA DI VIA G. DI VITTORIO PER LA CREAZIONE DI LUOGO DI INCONTRO PER LA COMUNITA'.	REALIZZAZIONE DI LAVORI PUBBLICI (OPERE ED IMPIANTISTIC A)	150.000	21/02/2023	Esecuzione Lavori	39,21
COMUNE DI MIGGIANO	DI E18E2000010000 6	*INTERVENTI RELATIVI ALLA REALIZZAZIONE DI SISTEMI PER LA GESTIONE DELLE ACQUE PLUVIALI NEI CENTRI ABITATI.*VIA DIVERSE**INTERVENTI RELATIVI ALLA REALIZZAZIONE DI SISTEMI PER LA GESTIONE DELLE ACQUE PLUVIALI NEI CENTRI ABITATI.	REALIZZAZIONE DI LAVORI PUBBLICI (OPERE ED IMPIANTISTIC A)	800.000	21/02/2023	Esecuzione Lavori	39,94
COMUNE DI NOCIGLIA	DI C92H210000300 02	INTERVENTO DI MANUTENZIONE DEL BOCCIODROMO COMUNALE*VIA STRADA PROVINCIALE 86*INTERVENTO DI MANUTENZIONE DEL BOCCIODROMO COMUNALE	REALIZZAZIONE DI LAVORI PUBBLICI (OPERE ED IMPIANTISTIC A)	150.000	21/02/2023	Progettazione Esecutiva	40,00
COMUNE DI MELISSANO	DI G88H220001200 02	ZONA FRANZI*VIA CORVAGLIA*MANUTENZIONI E STRAORDINARIA DEI CANALI A CIELO APERTO DEL TERRITORIO COMUNALE	REALIZZAZIONE DI LAVORI PUBBLICI (OPERE ED IMPIANTISTIC A)	250.000	21/02/2023	Esecuzione Lavori	40,00
COMUNE DI SAN MARCO LA CATOLA	G47H210609300 02	INTERVENTO DI RISANAMENTO E RECUPERO DEI BAGNI PUBBLICI E DEGLI ATTIGUI SPAZI A PARCHEGGIO ED AREE PICNIC NELL'AREA TURISTICA BOSCO DI SAN CRISTOFORO , DI PUBBLICO INTERESSE, NEL COMUNE DI SAN MARCO LA CATOLA (FG)*CHIOSCO SAN CRISTOFORO*INTERVENTO DI RI	REALIZZAZIONE DI LAVORI PUBBLICI (OPERE ED IMPIANTISTIC A)	150.000	21/02/2023	Progettazione Esecutiva	40,00

COMUNE DI ARADEO	B62F2200000002	CANALI A CIELO APERTO*VIA VARIE*MANUTENZIONE STRAORDINARIA CANALI A CIELO APERTO	REALIZZAZIONE DI LAVORI PUBBLICI (OPERE ED IMPIANTISTIC A)	250.000	21/02/2023	Esecuzione Lavori	40,01
COMUNE DI TORREMAGGIORE	G32J2100000006	REALIZZAZIONE OPERE INERENTI IL PROGRAMMA DI RIQUALIFICAZIONE URBANA PER ALLOGGI A CANONE SOSTENIBILE - DGR. PUGLIA N. 1548/2008 - EDIFICI RESIDENZIALI PUBBLICI E OPERE DI URBANIZZAZIONE - ZONA PEEP*ZONA PEEP*REALIZZAZIONE OPERE INERENTI IL PROGRAMMA DI R	REALIZZAZIONE DI LAVORI PUBBLICI (OPERE ED IMPIANTISTIC A)	2.320.000	02/03/2023	Esecuzione Lavori	41,34
COMUNE DI RUFFANO	J17H21007180002	INTERVENTI PER LA REALIZZAZIONE E MANUTENZIONE DI OO.PP. E DI PUBBLICO INTERESSE*VIA LIBORIO ROMANO*MESSA IN SICUREZZA IMMOBILE COMUNALE	REALIZZAZIONE DI LAVORI PUBBLICI (OPERE ED IMPIANTISTIC A)	150.000	21/02/2023	Progettazione Definitiva	42,63
COMUNE DI ORTELLE	D27H21008580002	MANUTENZIONE DELL'EDIFICIO COMUNALE ADIBITO A CENTRO PER L'ASCOLTO PER LE FAMIGLIE IN VIA EX ASILO INFANTILE*VIA EX ASILO INFANTILE*MANUTENZIONE DELL'EDIFICIO COMUNALE ADIBITO A CENTRO PER L'ASCOLTO PER LE FAMIGLIE IN VIA EX ASILO INFANTILE	REALIZZAZIONE DI LAVORI PUBBLICI (OPERE ED IMPIANTISTIC A)	150.000	21/02/2023	Esecuzione Lavori	44,04
COMUNE DI ANZANO DI PUGLIA	G41B21010710002	REALIZZAZIONE DI LOCULI CIMITERIALI E NICCHIE OSSARIE NEL CIMITERO COMUNALE DI ANZANO DI PUGLIA*CIMITERO COMUNALE*REALIZZAZIONE DI LOCULI CIMITERIALI E NICCHIE OSSARIE NEL CIMITERO COMUNALE	REALIZZAZIONE DI LAVORI PUBBLICI (OPERE ED IMPIANTISTIC A)	150.000	21/02/2023	Collaudo	44,40
COMUNE DI SAN PAOLO DI CIVITATE	I67H21005860002	MANUTENZIONE STRAORDINARIA E MESSA IN SICUREZZA DI ISOLA PEDONALE DI PIAZZA ALDO MORO*PIAZZA ALDO MORO*MANUTENZIONE STRAORDINARIA DELL'ISOLA PEDONALE MINORE DI PIAZZA PADRE PIO	REALIZZAZIONE DI LAVORI PUBBLICI (OPERE ED IMPIANTISTIC A)	150.000	21/02/2023	Esecuzione Lavori	45,12
COMUNE DI CARPIGNANO SALENTINO	D61B21008500002	PARCO URBANO DI SERRANO, ZONA PERP (FRAZIONE DEL COMUNE DI CARPIGNANO SALENTINO)*PARCO URBANO ZONA PERP SERRANO*REALIZZAZIONE DI UN CAMPO DI CALCETTO CON ANNESSI SERVIZI E MANUTENZIONE STRAORDINARIA DEL PARCO URBANO DI SERRANO	REALIZZAZIONE DI LAVORI PUBBLICI (OPERE ED IMPIANTISTIC A)	150.000	21/02/2023	Esecuzione Lavori	47,60
COMUNE DI CAGNANO VARANO	B95F21002320002	INTERVENTO DI MESSA IN SICUREZZA DEL SINKHOL ALL'INCROCIO TRA VIA FOGGIA E VIA TOTI*VIA FOGGIA, E.TOTI*ESECUZIONE INDAGINI, RIMOZIONE PAVIMENTAZIONE, INIEZIONI DI MALTE CEMENTIZIE, RACCOLTA E CONVOGLIAMNETO ACQUE, NUOVA PAVIMENTAZIONE	REALIZZAZIONE DI LAVORI PUBBLICI (OPERE ED IMPIANTISTIC A)	150.000	21/02/2023	Progettazione Esecutiva	48,71
COMUNE DI ALLISTE	E45I21000030002	CIMITERO COMUNALE DI ALLISTE*VIA MARINA*LAVORI PER LA REALIZZAZIONE DI N. 50 LOCULI E MANUTENZIONE STRAORDINARIA, RELATIVI AL CIMITERO COMUNALE DI ALLISTE	REALIZZAZIONE DI LAVORI PUBBLICI (OPERE ED IMPIANTISTIC A)	150.000	21/02/2023	Esecuzione Lavori	52,17

COMUNE SCORRANO	DI	I12H22000580005	MESSA IN SICUREZZA DELL'IMPIANTO SPORTIVO COMUNALE IN VIA IGNAZIO VERIS*VIA IGNAZIO VERIS SNC*RECUPERO, MESSA IN SICUREZZA STRAORDINARIA MANUTENZIONE	REALIZZAZIONE DI LAVORI PUBBLICI (OPERE ED IMPIANTISTIC A)	300.000	21/02/2023		52,80
COMUNE MATTINATA	DI	I57H21009280002	FANALE DI SEGNALAMENTO IN LOCALITA' AGNULI*LOCALITA' AGNULI*LAVORI DI MANUTENZIONE STRAORDINARIA	REALIZZAZIONE DI LAVORI PUBBLICI (OPERE ED IMPIANTISTIC A)	150.000	21/02/2023	Esecuzione Lavori	53,06
COMUNE DI PULSANO		F97H21011180002	PER L.R. N. 13/2001 REALIZZAZIONE E MANUTENZIONE DI OPERE PUBBLICHE E DI PUBBLICO INTERESSE - PER L.R. N. 13/2001 REALIZZAZIONE E MANUTENZIONE DI OPERE PUBBLICHE E DI PUBBLICO INTERESSE *VIA LITORANEA*PER L.R. N. 13/2001 REALIZZAZIONE E MANUTENZIONE DI	REALIZZAZIONE DI LAVORI PUBBLICI (OPERE ED IMPIANTISTIC A)	150.000	21/02/2023	Esecuzione Lavori	56,98
COMUNE CAVALLINO	DI	I27H21007080002	MANUTENZIONE STRAORDINARIA GALLERIA PALAZZO DUCALE*VIA P. CICCARESE*MANUTENZIONE STRAORDINARIA PAVMENTO E IMPIANTO DI CLIMATIZZAZIONE	REALIZZAZIONE DI LAVORI PUBBLICI (OPERE ED IMPIANTISTIC A)	150.000	21/02/2023	Progettazione di fattibilità tecnica ed economica	57,39
COMUNE DI PIETRAMONTECORVINO	DI	B48E22000310002	COMUNE DI PIETRAMONTECORVINO*PIAZZA MARTIRI DEL TERRORISMO*ADEGUAMENTO IMPIANTISTICO DELLA SEDE COMUNALE	REALIZZAZIONE DI LAVORI PUBBLICI (OPERE ED IMPIANTISTIC A)	340.000	21/02/2023	Esecuzione Lavori	59,51
COMUNE DI CUTROFIANO	DI	F88H22000120002	RETICOLO IDROGRAFICO COMUNALE*ZONA AGRICOLA*MANUTENZIONE STRAORDINARIA CANALI A CIELO APERTO	REALIZZAZIONE DI LAVORI PUBBLICI (OPERE ED IMPIANTISTIC A)	250.000	21/02/2023	Esecuzione Lavori	63,37
COMUNE DI TUGLIE		E87H22002690002	VIA MARCONI E CIRCONVALLAZIONE*VIA MARCONI*MESSA IN SICUREZZA DI STRADE INTERNE AL CENTRO ABITATO DI TUGLIE	REALIZZAZIONE DI LAVORI PUBBLICI (OPERE ED IMPIANTISTIC A)	310.000	21/02/2023	Progettazione Esecutiva	63,68
COMUNE DI LIZZANO		H71B21006970002	CONDOTTA PER LA RACCOLTA DELLE ACQUE METEORICHE IN VIA VERGA*VIA VERGA*LAVORI DI REALIZZAZIONE DI UN TRONCO DI FOGNA BIANCA NEL CENTO ABITATO (VIA VERGA)	REALIZZAZIONE DI LAVORI PUBBLICI (OPERE ED IMPIANTISTIC A)	150.000	21/02/2023		66,24

Tabella 50: Elenco progetti con finanziamento indiretto inferiori ad indici di spesa - annualità 2023

Si evidenzia che dei progetti in tabella, per 6 non è indicata l'ultima fase procedurale.

Si evidenzia altresì che:

Il progetto con CUP B27H21008100002 del Comune di Accadia è in fase di «collaudo», ma non risulta alcuna percentuale di avanzamento in termini di pagamento.

Il progetto con CUP C18B21000080002 del Comune di Stornara è in fase di «collaudo», ma non risulta alcuna percentuale di avanzamento in termini di pagamento.

Il progetto con CUP I51B21004800002 del Comune di Andrano è in fase di «funzionalità», ma risulta solo il 2 per cento come avanzamento in termini di pagamento.

Inoltre, il progetto con CUP I28H21000030002 del Comune di San Vito e il progetto con CUP G41B21010710002 del Comune di Anzano di Puglia sono in fase di «collaudo» ma presentano una percentuale di avanzamento in termini di pagamento totale inferiore al 70 per cento del finanziato.

Infine, si evidenzia l'assenza nelle tabelle «Dati di monitoraggio BDAP (Dettaglio Piano dei Costi)» dei seguenti CUP:

Denominazione soggetto Titolare del CUP	CUP
COMUNE DI ACCADIA	B28H21000060002
COMUNE DI ALEZIO	D37H21009220002
COMUNE DI CASTELLUCCIO DEI SAURI	I78H22000130002
COMUNE DI CELLE DI SAN VITO	I28H21000030002
COMUNE DI DISO	G97H22002310002
COMUNE DI FOGGIA	B77H21009350002
COMUNE DI MINERVINO DI LECCE	H27H21008160006
COMUNE DI ORTA NOVA	H18B21000730002
COMUNE DI POGGIORSINI	F12B22000290001
COMUNE DI RIGNANO GARGANICO	D67H21006650002
COMUNE DI ROSETO VALFORTORE	J98H22000220002
COMUNE DI SAN SEVERO	J71G22000150002
COMUNE DI TORREMAGGIORE	G32J21000000006
COMUNE DI TUGLIE	E87H22002690002
COMUNE DI TURI	F58H22000300002

Tabella 51: Elenco CUP assenti in tabelle «Dati di monitoraggio BDAP (Dettaglio Piano dei Costi)» della nota prot. n. 592549/2024 del 29.11.2024 della Regione Puglia

Di seguito si illustra, per l'annualità 2023, lo stato di avanzamento delle erogazioni da parte della Regione Puglia verso i soggetti beneficiari di contributi indiretti:

Totale finanziamento indiretto concesso	31.220.050,00 €
Totale spese sostenute fin. indiretti	12.069.670,71 €
Totale pagamenti per fin. indiretti	10.410.124,10 €
Percentuale trasferita su finanziamento indiretto concesso	33,34%
Percentuale trasferita su spese effettuate	86,25%

Tabella 52: Stato di avanzamento dei pagamenti da Regione Puglia verso soggetti beneficiari di finanziamenti indiretti su totale del finanziamento indiretto concesso e su totale delle spese sostenute - annualità 2023

Al riguardo, considerato l'elevato livello di risorse trasferite in rapporto alle spese sostenute, non si evidenziano profili di criticità.

7.6 Indagine su progetti con finanziamenti diretti

Nell'anno 2023 un progetto è oggetto di finanziamento diretto e si trova in fase di progettazione esecutiva.

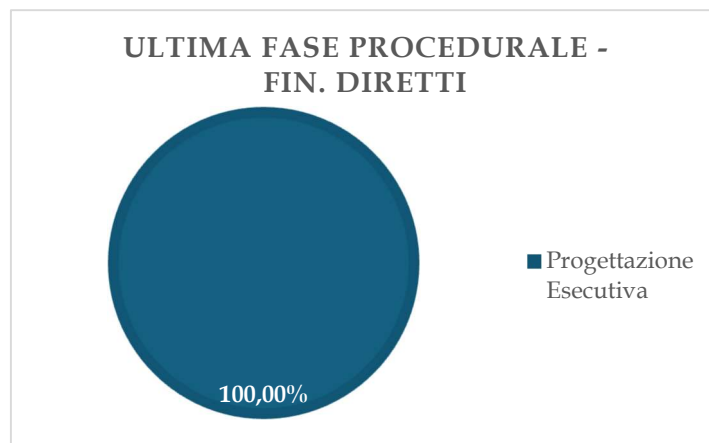


Grafico 12: CUP con finanziamento diretto per "ultima fase procedurale" in percentuale - annualità 2023

Si rappresenta, con dati aggiornati al 15.11.2024, il quadro relativo al livello di spesa raggiunto e il saldo da spendere parametrato al finanziamento totale concesso.

Finanziamento concesso (diretto)	2.000.000,00 €	in percentuale su finanziamento totale concesso	6,02%
Totale spese sostenute fin. diretti		23.194,46 €	
Totale spese da sostenere fin. diretti		1.976.805,54 €	

Tabella 53: Importi di spesa sostenuti e da sostenere per progetto con finanziamenti diretti - annualità 2023

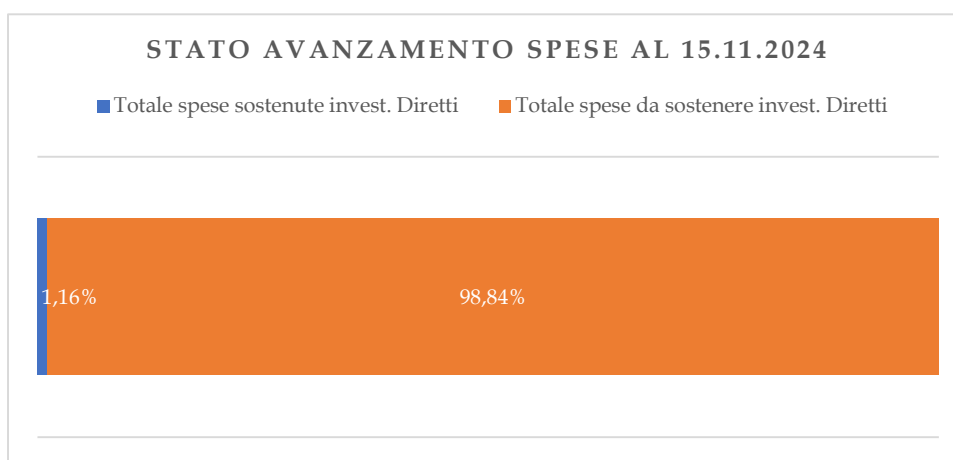


Grafico 13: Stato di avanzamento delle spese di progetti con finanziamento diretto - annualità 2023

Di seguito, sono considerati come indici di spesa:

- La media di spesa realizzata sul totale del finanziamento concesso sia diretto che indiretto, in qualità di media per progetto e pari al 36,40 per cento;
- Il parametro del 30 per cento, pari a quel livello di spesa realizzata sul totale del finanziamento concesso sia diretto che indiretto che permette a Regione Puglia di avanzare richiesta di seconda erogazione al Ministero pari al 40 per cento del finanziamento previsto al netto di eventuali economie;

- Il parametro del 70 per cento, pari a quel livello di spesa realizzata sul totale del finanziamento concesso sia diretto che indiretto che permette a Regione Puglia di avanzare richiesta di erogazione a saldo al Ministero, pari al 20 per cento del finanziamento previsto al netto di eventuali economie;

Tenuto conto di tali indici, si evidenzia il numero e la percentuale di progetti che, al 15.11.2024, risultano manifestare livelli di spesa inferiori.

Numero e percentuale progetti a fin. diretto con spese effettuate sotto la media	1	100,00%
Numero e percentuale progetti a fin. diretto con spese effettuate < 30%	1	100,00%
Numero e percentuale progetti a fin. diretto con spese effettuate < 70%	1	100,00%

Tabella 54: Numero e percentuale progetti con finanziamenti diretti al di sotto degli indici di spesa - annualità 2023

Denominazione soggetto Titolare del CUP	CUP	Denominazione CUP	Natura CUP	Finanziamento concesso (euro) Atto assegnazione regione	DGR Data	percentuale di avanzamento del totale pagamento rispetto al finanziamento anno 2023 al netto di eventuali finanziamenti anni precedenti
REGIONE PUGLIA	B44J22000950002	TRATTURO MAGNO L'AQUILA-FOGGIA*TRATTURO MAGNO L'AQUILA-FOGGIA NEI COMUNI DI CHIEUTI,SERRACAPRIOLA, SAN PAOLO DI CIVITATE SAN SEVERO*PROGETTO PILOTA FINALIZZATO AD UNA MAGGIORE FRUIBILITÀ PER LA MOBILITÀ DOLCE ED AL POTENZIAMENTO DELLA FUNZIONE ECOLOGICA D	REALIZZAZIONE DI LAVORI PUBBLICI (OPERE ED IMPIANTISTICA)	2.000.000	21/03/2023	1,16%

Tabella 55: Elenco progetti con finanziamento diretto inferiori ad indici di spesa - annualità 2023

Il progetto in tabella risulta in fase di «progettazione esecutiva».

Di seguito si illustra, per l'annualità 2023, lo stato di avanzamento delle erogazioni da parte della Regione Puglia verso le proprie strutture beneficiarie competenti per i progetti sostenuti con finanziamenti diretti:

Totale finanziamento diretto concesso	2.000.000,00 €
Totale spese sostenute fin. diretti	23.194,46 €
Totale pagamenti per fin. diretti	23.194,46 €
Percentuale trasferita su finanziamento diretto concesso	1,16%
Percentuale trasferita su spese effettuate	100,00%

Tabella 56: Stato di avanzamento dei pagamenti da Regione Puglia verso proprie strutture beneficiarie di finanziamenti diretti su totale del finanziamento diretto concesso e su totale delle spese sostenute - annualità 2023

Al riguardo, non si evidenziano profili di criticità in termini di risorse trasferite in rapporto alle spese sostenute (pari al 100 per cento), mentre risulta necessario adottare misure finalizzate a garantire le fasi realizzative, tenuto conto che spese sostenute e trasferimenti effettuati sono una percentuale minima del finanziamento concesso (1,16 per cento).

8. Annualità 2024

Per l'annualità 2024, era stato inizialmente previsto un importo complessivo per finanziamenti di tipo indiretto e diretto pari ad euro 10.150.091,84. Con l'allegato H di cui all'art. 1, comma 809, della Legge n.178 del 30.12.2020, punto b), l'ammontare dei contributi statali crono-programmati nel periodo 2021-2034 è stato rimodulato, prevedendo per la Regione Puglia un contributo totale pari ad euro 42.746.750,00.

Con deliberazione di Giunta regionale n.1503 del 20 ottobre 2023, la Regione Puglia ha provveduto ad assegnare il finanziamento pari al totale del contributo rimodulato⁽²¹⁾.

A tal proposito, al 15.11.2024, emerge il seguente quadro:

Finanziamento previsto (da tabella MEF)	42.746.750,00 €
Totale finanziamento concesso	42.746.750,00 €
Differenza tra finanziamento assegnato e concesso	- €

Tabella 57: Finanziamento previsto e finanziamento concesso - annualità 2024

8.1 Stato di avanzamento delle erogazioni da parte ministeriale

Per quanto concerne le richieste di erogazione dalla Regione al Ministero, si riporta il quadro riassuntivo nella tabella di seguito, aggiornata al 15.11.2024

Erogazioni	Importo erogazione	Ultima data richiesta	Data erogazione
Acconto 1	€ 17.098.700,00	22/12/2023	22/04/2024
Acconto 2	N.D.	N.D.	N.D.
Saldo	N.D.	N.D.	N.D.

Tabella 58: Situazione richieste di erogazioni MEF - annualità 2024

8.2 Stato di avanzamento delle spese sostenute dai beneficiari

Si illustra di seguito il principale indicatore sullo stato di avanzamento delle spese sostenute per i finanziamenti relativi all'annualità 2024:

Totale spese sostenute	548.507,34 €
------------------------	--------------

⁽²¹⁾ Tale quadro resta invariato anche a seguito della recente deliberazione di Giunta regionale n.1866 del 23 dicembre 2024, con la quale la Regione Puglia ha preso atto della rinuncia da parte del Commissario di Governo per il contrasto del dissesto idrogeologico nella Regione Puglia (Sogg. Attuatore) al contributo previsto per l'intervento CUP B16J16001010006 e, con il medesimo atto, ha provveduto alla riassegnazione di euro 8.500.000,00 tra 8 nuovi progetti.

Totale spese da sostenere	42.198.242,66 €
---------------------------	-----------------

Tabella 59: Spese sostenute e da sostenere – annualità 2024

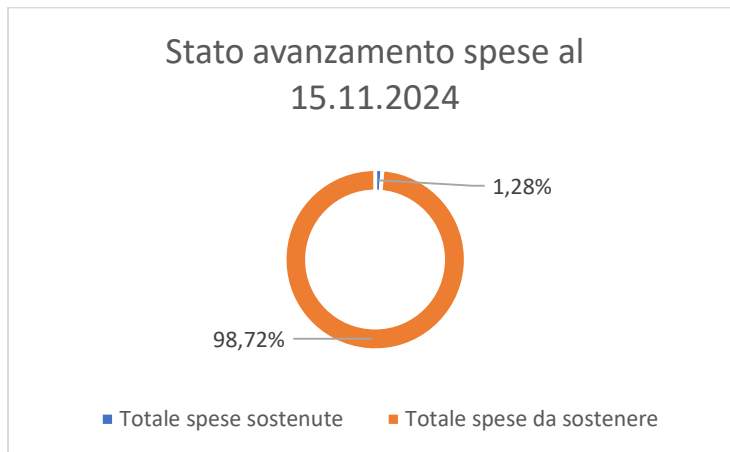


Grafico 14: Stato di avanzamento delle spese - annualità 2024

Al 15.11.2024, la percentuale di spese sostenute sul finanziamento concesso è inferiore al 30 per cento, pertanto non si è proceduto alla richiesta di erogazione del secondo acconto.

8.3 Stato di avanzamento dei pagamenti e indicatori sul trasferimento di risorse

Si rappresenta qui di seguito la situazione aggiornata al 19.12.2024 sul livello dei pagamenti evasi dalla Regione Puglia verso i soggetti beneficiari per i progetti sostenuti sia con contributi indiretti che diretti:

Totale pagamenti a favore dei beneficiari (contr. diretti e indiretti)	4.237.364,00 €
--	----------------

Tabella 60: Totale importo pagamenti – annualità 2024

Tenuto conto di ciò, considerati altresì il livello complessivo di spese sostenute e le erogazioni effettuate dal MEF alla Regione, si riporta un quadro riepilogativo per l'annualità 2024 nella seguente tabella:

Totale erogazioni ricevute da MEF	17.098.700,00 €
Totale spese sostenute dai beneficiari (contr. diretti e indiretti)	548.507,34 €
Totale pagamenti a favore dei beneficiari (contr. diretti e indiretti)	4.237.364,00 €

Tabella 61: Erogazioni, spese sostenute e pagamenti – annualità 2024

Dai dati appena riportati è, pertanto, possibile fornire alcuni indicatori sul flusso dei trasferimenti effettivi delle risorse tra Ministero, Regione e soggetti beneficiari:

Totale spese sostenute / totale erogazioni ricevute da MEF	3,21%
Totale pagamenti / totale spese sostenute	772,53%
Totale pagamenti / totale erogazioni da MEF	24,78%

Tabella 62: Indicatori percentuale flusso trasferimenti MEF-Regione Puglia-soggetti attuatori – annualità 2024

In proposito, si rileva che per l'annualità 2024 le attività di implementazione dei progetti risultano appena avviate e le spese individuate sono esigue. Allo stesso tempo, risulta

erogato dal Ministero solo il primo acconto, di importo rilevante rispetto al livello attuale di spese sostenute. Questo quadro evidenzia pagamenti effettuati dalla Regione di gran lunga superiori alle spese effettivamente sostenute ⁽²²⁾.

8.4 Indici di completezza dati a disposizione

Si rileva che, per l'annualità 2024, 43 progetti su 63⁽²³⁾ risultano essere monitorati su BDAP MOP.

Numero progetti totali	63
Numero CUP trasmessi in BDAP BDU/MOP/Regis	43

Tabella 63: Numero totale progetti e trasmissione CUP - annualità 2024

Di seguito si illustrano, in termini percentuali, il numero di CUP trasmessi per il monitoraggio BDAP BDU/MOP/Regis e, di essi, sempre in termini percentuali e distinti per tipologia di finanziamento, il numero di CUP per i quali sono stati compilati i campi «ultima fase procedurale»:

percentuale CUP trasmessi in BDAP BDU/MOP/Regis	68,25%
percentuale valorizzazione campo "ultima fase procedurale" per finanziamenti indiretti	62,90%
percentuale valorizzazione campo "ultima fase procedurale" per finanziamenti diretti"	100,00%

Tabella 64: percentuale di trasmissione CUP e percentuale valorizzazione campi "ultima fase procedurale" - annualità 2024

Si rileva un basso grado di riscontro dei dati richiesti per l'annualità considerata riguardo i progetti soggetti a finanziamento indiretto.

Di seguito si illustrano i principali risultati della rielaborazione dati effettuata, distinti per tipologia di finanziamento.

⁽²²⁾ In proposito, si veda il successivo paragrafo punto 8.5, pag.74.

⁽²³⁾ Il numero totale di progetti finanziati (diretti e indiretti) e il numero di progetti monitorati si riferiscono ai dati disponibili nella nota e nei relativi allegati del 19.11.2024, escluso il progetto revocato con delibera di Giunta Regionale n.1866 del 23.12.204. Inoltre, non si includono nel computo gli 8 progetti oggetto di riassegnazione dei contributi sempre ex delibera di Giunta regionale n.1866 del 23.12.2024, in quanto non è rilevabile, allo stato attuale, se i relativi CUP siano o meno già monitorabili in BDAP BDU/MOP/Regis.

8.5 Indagine su progetti con finanziamenti indiretti

Nella tabella che segue si rappresenta il numero totale di progetti oggetto di finanziamenti indiretti e il numero di quelli che presentano un CUP non trasmesso o monitorato su BDAP/MOP⁽²⁴⁾.

Numero opere finanziamenti indiretti	62
di cui CUP non trasmesso/monitorato	21

Tabella 65: Numero progetti con finanziamento indiretto e trasmissione CUP - annualità 2024

A seguire, si rappresenta la situazione di ogni progetto individuato con CUP in base all'«ultima fase procedurale» rilevata.

Ultima fase procedurale	Conteggio di CUP
Esecuzione fornitura	18
Progettazione Esecutiva	3
Stipula Contratto	19
(vuoto)	22
Totale complessivo	62

Tabella 66: Numero CUP con finanziamento indiretto per «ultima fase procedurale» - annualità 2024

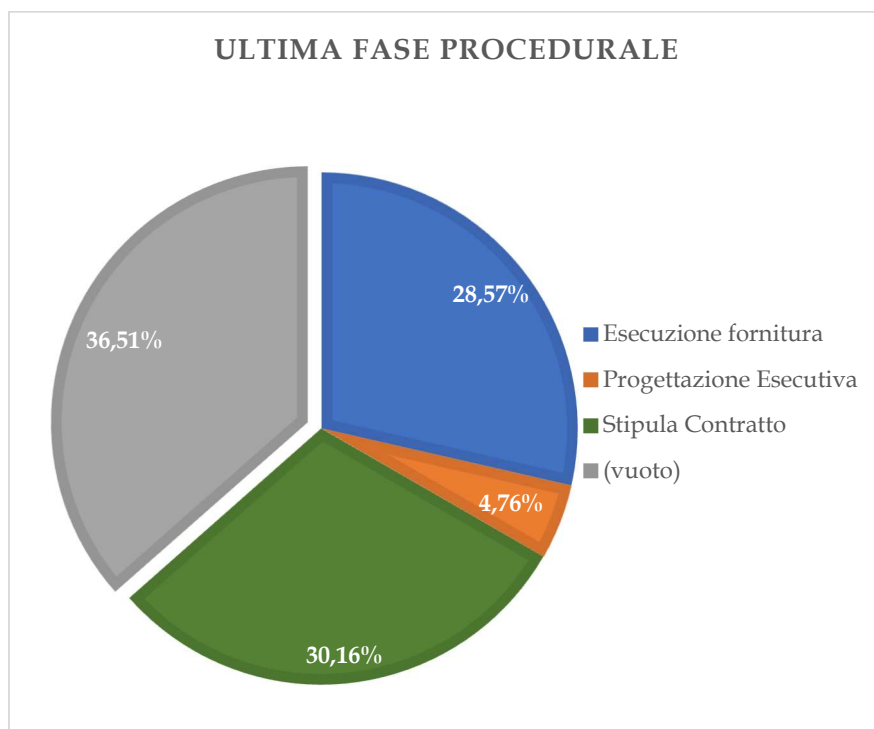


Grafico 15: CUP con finanziamento indiretto per «ultima fase procedurale» in percentuale - annualità 2024

Si specifica che il dato «(vuoto)» indica una mancata compilazione del campo richiesto. ⁽²⁵⁾

⁽²⁴⁾ Il numero di progetti finanziati indiretti si riferisce ai dati disponibili nella nota e nei relativi allegati del 19.11.2024, escluso il progetto revocato con delibera di Giunta Regionale n.1866 del 23.12.2024. Inoltre, in questa sede, non si includono nel computo gli 8 progetti oggetto di riassegnazione dei contributi sempre ex delibera di Giunta regionale n.1866 del 23.12.2024

⁽²⁵⁾ Si fa presente altresì che i progetti con valorizzazione del campo «vuoto», includono altri due con CUP monitorato

Si rappresenta, con dati aggiornati al 15.11.2024⁽²⁶⁾, il quadro relativo al livello di spesa raggiunto tra tutti i progetti e il saldo da spendere parametrato al finanziamento totale concesso.

Finanziamento concesso (indiretto)	30.053.776,21 €	in percentuale su finanziamento totale concesso	70,31%
Totale spese sostenute fin. indiretti		548.507,34 €	
Totale spese da sostenere fin. indiretti		29.505.268,87 €	

Tabella 67: Importi di spesa sostenuti e da sostenere per progetto con finanziamenti indiretti – annualità 2024

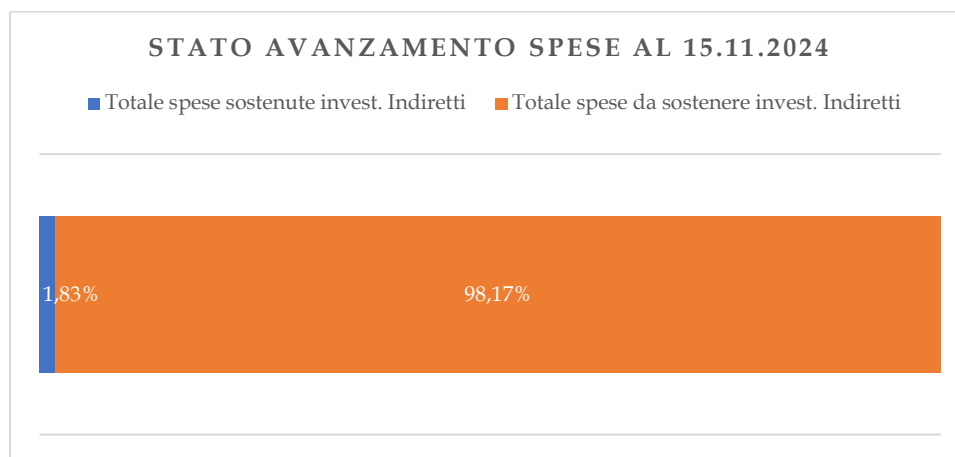


Grafico 16: Stato di avanzamento delle spese di progetti con finanziamento indiretto - annualità 2024

Si evidenzia che il finanziamento concesso di tipo indiretto è pari al 70,31 per cento del finanziamento totale concesso.

Sempre per l'annualità 2024, sono stati considerati i seguenti indici di spesa:

- La media di spesa realizzata sul totale del finanziamento concesso sia diretto che indiretto, in qualità di media per progetto che è pari al 1,28 per cento;
- Il parametro del 30 per cento, pari a quel livello di spesa realizzata sul totale del finanziamento concesso sia diretto che indiretto che permette a Regione Puglia di avanzare richiesta di seconda erogazione al Ministero pari al 40 per cento del finanziamento previsto al netto di eventuali economie;
- Il parametro del 70 per cento, pari a quel livello di spesa realizzata sul totale del finanziamento concesso sia diretto che indiretto che permette a Regione Puglia di avanzare richiesta di erogazione a saldo al Ministero, pari al 20 per cento del finanziamento previsto al netto di eventuali economie;

⁽²⁶⁾ Escluso il progetto revocato con delibera di Giunta Regionale n.1866 del 23.12.204

Tenuto conto di tali indici, si evidenzia il numero e la percentuale di progetti che, al 15.11.2024, risultano manifestare livelli di spesa inferiori.

Numero e percentuale progetti a fin. indiretto con spese effettuate sotto la media	56	90,32%
Numero e percentuale progetti a fin. indiretto con spese effettuate < 30%	59	95,16%
Numero e percentuale progetti a fin. indiretto con spese effettuate < 70%	59	95,16%

Tabella 68: Numero e percentuale progetti con finanziamenti indiretti al di sotto degli indici di spesa - annualità 2024

Si elencano i progetti a finanziamento indiretto con spese inferiori agli indici

Denominazione soggetto Titolare del CUP	CUP	Denominazione CUP	Natura CUP	Finanziamento o concesso (euro)	DGR Data	Ultima fase procedurale	percentuale di avanzamento del totale pagamento rispetto al finanziamento netto di eventuali finanziamenti anni precedenti
PROGETTI CON SPESE AL DI SOTTO DELLA MEDIA DEL 1,78% DEL FINANZIATO							
CITTA' METROPOLITANA DI BARI	C37H18001920003	LAVORI DI COLLEGAMENTO TRA VIALE DE BLASIO E LA SP 231 (EX SS 98) TRATTO FUNZIONALE TRA LA SP N. 231 (EX SS 98) E VIA DEI GLADIOLI-COMPLETAMENTO*VIA STRADE METROPOLITANE*LAVORI STRADALI	REALIZZAZIONE DI LAVORI PUBBLICI (OPERE ED IMPIANTISTICA)	1.818.680,85	01/01/2024	Progettazione e Esecutiva	0,00%
COMMISSARIO STRAORDINARIO PER L'ATTUAZIONE DEGLI INTERVENTI PER LA MITIGAZIONE DEL RISCHIO IDROGEOLOGICO NELLA REGIONE PUGLIA	H41J22000420001	OPERE IDRAULICHE DELLO STUDIO DI IMPATTO AMBIENTALE RELATIVE AL FOSSO MACCHIONE, FOSSO MADONNA DEL PRATO E FOSSO DELLE MONACHE - LOTTO 1*FOSSO MADONNA DEL PRATO*OPERE IDRAULICHE DELLO STUDIO DI IMPATTO AMBIENTALE RELATIVE AL FOSSO MACCHIONE, FOSSO MADONNA	REALIZZAZIONE DI LAVORI PUBBLICI (OPERE ED IMPIANTISTICA)	7.074.695,36	01/01/2024		0,00%
COMUNE DI ACCADIA	B29I23000870002	SCUOLA PRIMARIA E SECONDARIA*VIA ROMA,1*SCUOLABUS ELETTRICO	ACQUISTO DI BENI	80.000,00	01/01/2024	Esecuzione fornitura	0,00%
COMUNE DI BAGNOLO DEL SALENTO	G81I23000220002	COMUNE DI BAGNOLO DEL SALENTO - SERVIZIO DI TRASPORTO SCOLASTICO*VIA R. MANCINI, 4*SCUOLABUS AD ALIMENTAZIONE ELETTRICA - CONTRIBUTI AGLI INVESTIMENTI DI CUI ALL'EX ART. 1, C. 134 E SS. DELLA LEGGE 30 DICEMBRE 2018 N. 145 E SS.MM.II. - ANNUALITÀ 2024	ACQUISTO DI BENI	90.000,00	01/01/2024		0,00%
COMUNE DI BITRITTO	F64D23001690002	CONTRIBUTI AGLI INVESTIMENTI DI CUI ALL'EX ART. 1, C. 134 E SS. DELLA LEGGE 30 DICEMBRE 2018 N. 145 E SS.MM.II. ANNUALITÀ 2024*PIAZZA LEONE N.14*CONTRIBUTI AGLI INVESTIMENTI DI CUI ALL'EX ART. 1, C. 134 E SS. DELLA LEGGE 30 DICEMBRE 2018 N. 145 E SS.MM	ACQUISTO DI BENI	96.000,00	01/01/2024		0,00%
COMUNE DI CALIMERA	I19G23001310002	INVESTIMENTI EX ART. 1, C. 134 E SS. DELLA LEGGE 30 DICEMBRE 2018 N. 145 E SS.MM.II.*VIA PIAZZA DEL SOLE,11- COMUNE DI CALIMERA*NUOVI SCUOLABUS ELETTRICO/I	ACQUISTO O REALIZZAZIONE DI SERVIZI	260.000,00	01/01/2024	Progettazione e Esecutiva	0,00%

COMUNE CAMPI SALENTINA	DI	J29I23001110003	CONTRIBUTI AGLI INVESTIMENTI DI CUI ALL'EX ART. 1, C. 134 E SS. DELLA LEGGE 30 DICEMBRE 2018 N. 145 E SS.MM.II. -ANNUALITA' 2024*VIA PIAZZA LIBERTÀ CAMPI SALENTINA*ACQUISTO DI SCUOLABUS ELETTRICO A VALERE SUGLI INVESTIMENTI DI CUI ALL'EX ART. 1, C. 134 E	ACQUISTO DI BENI	44.000,00	01/01/202 4	Stipula Contratto	0,00%
COMUNE CARMIANO	DI	D59B23000300002	SERVIZIO DI TRASPORTO SCOLASTICO*VIA PIAZZA ASSUNTA 1*ACQUISTO SCUOLABUS ELETTRICO	ACQUISTO DI BENI	90.000,00	01/01/202 4	Esecuzione fornitura	0,00%
COMUNE CARPIGNANO SALENTINO	DI	D69I23000680006	ACQUISTO SCUOLABUS ELETTRICO*PIAZZA DUCA D'AOSTA*ACQUISTO SCUOLABUS ELETTRICO	ACQUISTO DI BENI	60.000,00	01/01/202 4		0,00%
COMUNE CASTELLANETA	DI	B89I23001390002	SERVIZIO TRASPORTO SCOLASTICO*VIA PRINCIPE DI NAPOLI 1*SCUOLABUS TRAZIONE ELETTRICA	ACQUISTO DI BENI	100.000,00	01/01/202 4		0,00%
COMUNE CELENZA VALFORTORE	DI	H14D2300144000 2	INVESTIMENTI EX ART., CO. 134 E SS. DELLA LEGGE 30 DICEMBRE 2018 N. 145 E SS.MM.II. - ACQUISTO SCUOLABUS ELETTRICO*CENTRO URBANO*ACQSUITO SCUOLABUS ELETTRICO	ACQUISTO DI BENI	14.000,00	01/01/202 4	Esecuzione fornitura	0,00%
COMUNE CERIGNOLA	DI	J30I23000030002	ACQUISTO SCUOLABUS ALIMENTAZIONE ELETTRICA*PIAZZA DELLA REPUBBLICA 1*SCUOLABUS ALIMENTAZIONE ELETTRICA	ACQUISTO DI BENI	130.000,00	01/01/202 4	Stipula Contratto	0,00%
COMUNE COPERTINO	DI	B49I23001880001	COMUNE DI COPERTINO ACQUISTO SCUOLABUS CON ALIMENTAZIONE ELETTRICA*VIA MALTA 10*AUTOBUS AD ALIMENTAZIONE ELETTRICA	ACQUISTO DI BENI	130.000,00	01/01/202 4		0,00%
COMUNE CORIGLIANO D'OTRANTO	DI	C59I23000760001	SERVIZIO TRASPORTO SCOLASTICO- COMUNE DI CORIGLIANO D'OTRANTO*VIA FERROVIA 10*SCUOLABUS CON ALIMENTAZIONE ELETTRICA	ACQUISTO DI BENI	40.000,00	01/01/202 4		0,00%
COMUNE CUTROFIANO	DI	F84D23003940002	COMUNE DI CUTROFIANO*VIA MARCELLO RIZZO*ACQUISTO SCUOLABUS DISABILI	ACQUISTO DI BENI	100.000,00	01/01/202 4	Esecuzione fornitura	0,00%
COMUNE ERCHIE	DI	B49I23001840002	CONTRIBUTI AGLI INVESTIMENTI DI CUI ALL'EX ART. 1, C. 134 E SS. DELLA LEGGE 30 DICEMBRE 2018 N. 145 E SS.MM.II. - ANNUALITA' 2024*VIA SANTA CROCE 2*SCUOLABUS ALIMENTAZIONE ELETTRICA	ACQUISTO DI BENI	100.000,00	01/01/202 4		0,00%
COMUNE FOGGIA	DI	B79I23014850002	CONTRIBUTI AGLI INVESTIMENTI DI CUI ALL'EX ART. 1 COMMA 134 SS DELLA LEGGE 30/12/2018 N. 145 E SS MM II - ANNUALITÀ 2024*CORSO GARIBALDI 58*SCUOLABUS A ALIMENTAZIONE ELETTRICA	ACQUISTO DI BENI	53.000,00	01/01/202 4	Stipula Contratto	0,00%
COMUNE GALLIPOLI	DI	H49I23000460001	PROGRAMMA COMUNALE PER IL DIRITTO ALLO STUDIO 2023 - CONTRIBUTI AGLI INVESTIMENTI DI CUI ALL'EX ART. 1, C. 134 E SS. DELLA LEGGE 30 DICEMBRE 2018 N. 145 E SS.MM.II. - ANNUALITÀ 2024.*VIA ANTONETTA DE PACE, 78*SCUOLABUS ELETTRICO - CONTRIBUTI AGLI INVESTITI	ACQUISTO DI BENI	100.000,00	01/01/202 4	Stipula Contratto	0,00%
COMUNE GIURDIGNANO	DI	B69I23002430002	TERRITORIO COMUNALE*VIA ROMA*CONTRIBUTI AGLI INVESTIMENTI DI CUI ALL'EX ART. 1, C. 134 E SS DELLA LEGGE DICEMBRE 2018 N. 145 E SS.MM.II ANNUALITA' 2024. FORNITURA DI UNO SCUOLABUS PER GLI ALUNNI DELLE SCUOLE DELL'INFANZIA, PRIMARIA E SECONDARIA DI PRIMO G	ACQUISTO DI BENI	35.000,00	01/01/202 4	Esecuzione fornitura	0,00%

COMUNE GUAGNANO	DI	C79B23000070002	SERVIZIO DI TRASPORTO SCOLASTICO*VIA PIAZZA MADONNA DEL ROSARIO*ACQUISTO SCUOLABUS ELETTRICI	ACQUISTO DI BENI	174.000,00	01/01/202 4	Esecuzione fornitura	0,00%
COMUNE LECCE	DI	C80I23000040002	SETTORE PUBBLICA ISTRUZIONE*VIA UGO FOSCOLO*FORNITURA SCUOLABUS	ACQUISTO DI BENI	260.000,00	01/01/202 4	Esecuzione fornitura	0,00%
COMUNE LEPORANO	DI	G64D230003540001	CONTRIBUTO AGLI INVESTIMENTI DI CUI ALL'EX ART.1 COMMA 134 E SEGUENTI DELLA LEGGE 30/12/2018 NR.145 E SS.MM.II - ANNUALITÀ 2024*VIA MOTOLESE N. 2*ACQUISTO SCUOLABUS ALIMENTAZIONE ELETTRICA	ACQUISTO DI BENI	80.000,00	01/01/202 4	Esecuzione fornitura	0,00%
COMUNE LIZZANELLO	DI	G20I23000010002	COMUNE DI LIZZANELLO - SETTORE POLITICHE CULTURALI*PIAZZA SAN LORENZO 48*BUS ELETTRICO	ACQUISTO DI BENI	160.000,00	01/01/202 4	Esecuzione fornitura	0,00%
COMUNE MAGLIE	DI	D39I23000790002	CONTRIBUTI AGLI INVESTIMENTI DI CUI ALL'EX ART. 1, C. 134 E SS. DELLA LEGGE 30 DICEMBRE 2018 N. 145 E SS.MM.II - ANNUALITÀ 2024*PIAZZA ALDO MORO*SCUOLABUS ALIMENTAZIONE ELETTRICA	ACQUISTO DI BENI	120.000,00	01/01/202 4	Esecuzione fornitura	0,00%
COMUNE MARGHERITA DI SAVOIA	DI	H30I23000010006	CONTRIBUTI AGLI INVESTIMENTI DI CUI ALL'EX ART.1, C. 134, E SS. DELLA LEGGE 30 DICEMBRE 2018 N.145 E SS.MM.II - ANNUALITÀ 2024*VIA DUCA DEGLI ABRUZZI SNC*NUOVO SCUOLABUS	ACQUISTO DI BENI	110.000,00	01/01/202 4	Esecuzione fornitura	0,00%
COMUNE MINERVINO DI LECCE	DI	H29I22001150002	ACQUISTO DI SCUOLABUS ELETTRICO*VIA VARIE*ACQUISTO DI SCUOLABUS ELETTRICO	ACQUISTO DI BENI	90.000,00	01/01/202 4	Esecuzione fornitura	0,00%
COMUNE MOLFETTA	DI	C50I23000020002	COMUNE DI MOLFETTA - II SETTORE SOCIALITÀ - DIRITTO ALLO STUDIO - CONTRIBUTI AGLI INVESTIMENTI DI CUI ALL'EX ART.1, C.134 E SS.DELLA L. 30/12/2018 N. 145 E SS.MM.II. ANNUALITÀ 2024*VIA CIFARIELLO N.29*SCUOLABUS ELETTRICI	ACQUISTO DI BENI	520.000,00	01/01/202 4	Esecuzione fornitura	0,00%
COMUNE MONTERONI DI LECCE	DI	E34D23002520002	ACQUISTO SCUOLABUS ELETTRICO CON CONTRIBUTO AGLI INVESTIMENTI DI CUI ALL'ART.1, C.134 E SS DELLA LEGGE 30 DICEMBRE 2018 N. 145*TERRITORIO COMUNALE*ACQUISTO SCUOLABUS ELETTRICO	ACQUISTO DI BENI	130.000,00	01/01/202 4	Esecuzione fornitura	0,00%
COMUNE MOTTOLA	DI	E69I23000690002	SCUOLE*PIAZZA XX SETTEMBRE*SCUOLABUS AD ALIMENTAZIONE ELETTRICA	ACQUISTO DI BENI	130.000,00	01/01/202 4	Stipula Contratto	0,00%
COMUNE MURO LECCESE	DI	J69G23004700006	SERVIZIO TRASPORTO ALUNNI SCUOLA*VIA STRADE COMUNALI, ECC.*SCUOLABUS ALIMENTAZIONE ELETTRICA	ACQUISTO DI BENI	130.000,00	01/01/202 4		0,00%
COMUNE ORTA NOVA	DI	F14D23001660002	CONTRIBUTI AGLI INVESTIMENTI DI CUI ALL'EX ART. 1, C. 134 E SS. DELLA LEGGA 30 DICEMBRE 2018 N. 145 E SS.MM.II. ANNUALITÀ 2024*PIAZZA PIETRO NENNI, 39*RICHIESTA CONTRIBUTO ACQUISTO SCUOLABUS AD ALIMENTAZIONE ELETTRICA	ACQUISTO DI BENI	90.000,00	01/01/202 4		0,00%
COMUNE ORTELLE	DI	D29I23000740002	COMUNE DI ORTELLE*COMUNE DI ORTELLE*SCUOLABUS ALIMENTAZIONE ELETTRICA	ACQUISTO DI BENI	40.000,00	01/01/202 4		0,00%
COMUNE PARABITA	DI	F50I23000000003	CONTRIBUTI AGLI INVESTIMENTI DI CUI ALL'EX ART. 1, COMMA 134 E SS. DELLA LEGGE 30/12/2018 N. 145 E SS. MM. E II.. - ANNUALITÀ 2024*VIA VARIE*ACQUISTO SCUOLABUS	ACQUISTO DI BENI	44.000,00	01/01/202 4	Esecuzione fornitura	0,00%

		ELETTRICO. CONTRIBUTI AGLI INVESTIMENTI DI CUI ALL'EX ART. 1, COMMA 134 E SS. DELLA LEGGE 30/1					
COMUNE DI PUTIGNANO	D35C23000310002	CONTRIBUTI AGLI INVESTIMENTI DI CUI ALL'EX ART.1.C. 134 E SS. DELLA LEGGE 30 DICEMBRE 2018 N. 145 E SS.MM.II. - ANNUALITA' 2024*VIA ROMA 8*SCUOLABUS ALIMENTAZIONE ELETTRICA	ACQUISTO DI BENI	100.000,00	01/01/2024	Esecuzione fornitura	0,00%
COMUNE DI SALICE SALENTINO	B21123000320002	COMUNE DI SALICE SALENTINO*VIA VITTORIO EMANUELE II*SCUOLABUS ELETTRICO - CONTRIBUTI AGLI INVESTIMENTI DI CUI ALL'EX ART. 1, C. 134 E SS. DELLA LEGGE 30 DICEMBRE 2018 N. 145 E SS.MM.II. - ANNUALITÀ 2024	ACQUISTO DI BENI	110.000,00	01/01/2024	Stipula Contratto	0,00%
COMUNE DI SAN CESARIO DI LECCE	E59I23000600001	COMUNE DI SAN CESARIO DI LECCE. SERVIZIO ISTRUZIONE*PIAZZA GARIBALDI 12*ACQUISTO SCUOLABUS CON ALIMENTAZIONE ELETTRICA	ACQUISTO DI BENI	90.000,00	01/01/2024		0,00%
COMUNE DI SAN FERDINANDO DI PUGLIA	J51I18001270002	COMUNE DI SAN FERDINANDO DI PUGLIA*VIA ISONZO N. 6*SCUOLABUS ELETTRICO	ACQUISTO DI BENI	40.000,00	01/01/2024	Stipula Contratto	0,00%
COMUNE DI SAN GIOVANNI ROTONDO	F29I23000920002	FORNITURA DI UNO SCUOLABUS ALIMENTAZIONE ELETTRICA- CONTRIBUTI AGLI INVESTIMENTI DI CUI ALL'EX ART. 1, C. 134 E SS. DELLA LEGGE 30 DICEMBRE 2018 N. 145 E SS.MM.II.- ANNUALITA' 2024*AREA PUBBLICA ISTRUZIONE*SCUOLABUS ALIMENTAZIONE ELETTRICA	ACQUISTO DI BENI	100.000,00	01/01/2024		0,00%
COMUNE DI SAN NICANDRO GARGANICO	H59I23000570002	CONTRIBUTI AGLI INVESTIMENTI DI CUI ALL'EX ART.1, COMMA 134 E SS. DELLA LEGGE 30 DICEMBRE 2018 N. 145 E SS.MM.II. - ANNUALITÀ 2024*CORSO GARIBALDI 54*SCUOLABUS AD ALIMENTAZIONE ELETTRICA	ACQUISTO DI BENI	130.000,00	01/01/2024	Stipula Contratto	0,00%
COMUNE DI SAN PANCRAZIO SALENTINO	B49I23001850002	CONTRIBUTI AGLI INVESTIMENTI DI CUI ALL'EX ART. 1 COMMA 134 E SS. DELLA LEGGE 30/12/2018, N. 145 E SS.MM.II. - ANNUALITA' 2024*PIAZZA UMBERTO I, 5*SCUOLABUS ALIMENTAZIONE ELETTRICA	ACQUISTO DI BENI	130.000,00	01/01/2024	Stipula Contratto	0,00%
COMUNE DI SAN PIETRO IN LAMA	H80A23000010002	FORNITURA SCUOLABUS ELETTRICO PER TRASPORTO ALUNNI SCUOLA INFANZIA, PRIMARIA E SECONDARIA*VIA MILANO*SCUOLABUS ELETTRICO	ACQUISTO DI BENI	86.000,00	01/01/2024		0,00%
COMUNE DI SCORRANO	I14D23001710002	PROGRAMMA COMUNALE PER IL DIRITTO ALLO STUDIO ANNO 2023 - ACQUISTO SCUOLABUS ALIMENTAZIONE ELETTRICA - CONTRIBUTI AGLI INVESTIMENTI DI CUI EX ART. 1 C. 134 E SS DELLA LEGGE 30 DICEMBRE 2018 N. 145 E SS.MM.II - ANNUALITA' 2024*VIA UMBERTO I N. 35*ACQUISTO	ACQUISTO DI BENI	80.000,00	01/01/2024	Stipula Contratto	0,00%
COMUNE DI SOLETO	C40I2300030006	COMUNE DI SOLETO*PIAZZA VITTORIO EMANUELE, 15*ACQUISTO SCUOLABUS ELETTRICO	ACQUISTO DI BENI	100.000,00	01/01/2024	Stipula Contratto	0,00%
COMUNE DI SPONGANO	D69I2100090002	COMUNE DI SPONGANO ACQUISTO SCUOLABUS ELETTRICO*VIA PIO XII*ACQUISTO SCUOLABUS ELETTRICO	ACQUISTO DI BENI	44.000,00	01/01/2024	Stipula Contratto	0,00%
COMUNE DI SUPERSANO	G99I23000880002	CONTRIBUTI AGLI INVESTIMENTI DI CUI ALL'EX ART. 1, C. 134 E SS. DELLA LEGGE 30 DICEMBRE 2018 N. 145 E	ACQUISTO DI BENI	85.400,00	01/01/2024		0,00%

		SS.MM.II. - ANNUALITA' 2024*PIAZZA IV NOVEMBRE*SCUOLABUS ALIMENTAZIONE ELETTRICA					
COMUNE DI TORCHIAROLO	G79I23000670002	CONTRIBUTI AGLI INVESTIMENTI DI CUI ALL'EX ARTICOLO 1 COMMA 134 E SS DELLA LEGGE 30.12.20218 N. 145 E SS.MM. II. ANNUALITA' 2024*OGRAMMA COMUNALE PER IL DIRITTO ALLO STUDIO 2023*VIA CRISTOFORO COLOMBO*RICHIESTA CONTRIBUTO ACQUISTO SCUOLABUS ALIMENTAZIONE E	ACQUISTO DI BENI	86.000,00	01/01/2024		0,00%
COMUNE DI TORITTO	J29I22001640005	TERRITORIO COMUNALE*VIA MUNICIPIO N. 11*ACQUISTO DI N. 1 SCUOLABUS ELETTRICO	ACQUISTO DI BENI	30.000,00	01/01/2024	Stipula Contratto	0,00%
COMUNE DI TORREMAGGIORE	G30A23000020002	ACQUISTO SCUOLABUS ALIMENTAZIONE ELETTRICA PROGRAMMA COMUNALE DIRITTO ALLO STUDIO - FONDI DIRITTO ALLO STUDIO ANNO 2023*VIA DELLA COSTITUENTE*ACQUISTO SCUOLABUS ALIMENTAZIONE ELETTRICA PROGRAMMA COMUNALE DIRITTO ALLO STUDIO - FONDI DIRITTO ALLO STUDIO ANNO	ACQUISTO DI BENI	60.000,00	01/01/2024		0,00%
COMUNE DI TRANI	C70I23000060001	ACQUISTO SCUOLA BUS ALIMENTAZIONE ELETTRICA*VIA TENENTE MORRICO, 2*N. 3 SCUOLA BUS ALIMENTAZIONE ELETTRICA	ACQUISTO DI BENI	390.000,00	01/01/2024	Stipula Contratto	0,00%
COMUNE DI TREPZZI	C61I23000320002	CONTRIBUTI AGLI INVESTIMENTI DI CUI ALL'EX. ART. 1, C.134 E SS DELLA L. 30/12/18 N.145 E SS. MM.II.- ANNUALITA' 2024*CORSO GARIBALDI 10*SCUOLABUS ELETTRICO	ACQUISTO DI BENI	130.000,00	01/01/2024	Stipula Contratto	0,00%
COMUNE DI UGENTO	F99I23000600002	ACQUISTO SCUOLABUS PER IL TRASPORTO SCOLASTICO*PIAZZA ADOLFO COLOSSO*SCUOLABUS	ACQUISTO DI BENI	110.000,00	01/01/2024		0,00%
COMUNE DI VEGLIE	C20I23000040002	CONTRIBUTI AGLI INVESTIMENTI DI CUI ALL'EX ART. 1, CO. 134 E SS. DELLA L. 30 DICEMBRE 2018, N. 145, E SS.MM.II. - ANNUALITA' 2024*VIA SALICE SNC*SCUOLABUS ALIMENTAZIONE ELETTRICA	ACQUISTO DI BENI	80.000,00	01/01/2024	Stipula Contratto	0,00%
COMUNE DI VICO DEL GARGANO	F69I23000600002	CONTRIBUTI AGLI INVESTIMENTI DI CUI ALL'EX ART. 1, C. 134 E SS. DELLA LEGGE 30 DICEMBRE 2018 N.145 E SS.MM.II. - ANNUALITA' 2024*INTERO COMUNE*SCUOLABUS ELETTRICO	ACQUISTO DI BENI	80.000,00	01/01/2024		0,00%
COMUNE DI VILLA CASTELLI	J99I23000910002	ACQUISTO SCUOLABUS ALIMENTAZIONE ELETTRICA*DIVERSE*ACQUISITO DI SCUOLABUS CON ALIMENTAZIONE ELETTRICA	ACQUISTO DI BENI	120.000,00	01/01/2024	Stipula Contratto	0,00%
COMUNE DI ZOLLINO	I49I23000530006	ACQUISTO SCUOLABUS AD ALIMENTAZIONE ELETTRICA*VIALE DELLA REPUBBLICA*ACQUISTO SCUOLABUS AD ALIMENTAZIONE ELETTRICA	ACQUISTO DI BENI	85.000,00	01/01/2024	Esecuzione fornitura	0,00%
COMUNE DI MINERVINO MURGE	J47H21007360002	LAVORI DI MESSA IN SICUREZZA VILLA FARO*VIA NINO BIXIO*LAVORI DI MESSA IN SICUREZZA VILLA FARO	REALIZZAZIONE E DI LAVORI PUBBLICI (OPERE ED IMPIANTISTICA)	300.000,00	29/01/2024	Progettazione e Esecutiva	1,05%
PROGETTI CON SPESE AL DI SOTTO DELLA MEDIA DEL 30,00% DEL FINANZIATO							
COMUNE DI NARDO'	H79I23000850001	ACQUISTO DI N. 2 SCUOLABUS ELETTRICI - L. 145/2018 - ART. 1 C. 134 SSG. ANNUALITA' 2024*CORSO VITTORIO	ACQUISTO DI BENI	240.000,00	01/01/2024	Esecuzione fornitura	1,64%

		EMANUELE II*N. 2 SCUOLABUS ELETTRICI					
COMUNE DI FOGGIA	B71E20000500005	TEATRO MEDITERRANEO - VIA MARINA MAZZEI*VIA MARINA MAZZEI*PROGETTO PER L'ADEGUAMENTO FUNZIONALE E NORMATIVO, STRUTTURALE, IMPIANTISTICO, ACUSTICO, ANTINCENDIO E DI ABBATTIMENTO DELLE BARRIERE ARCHITETTONICHE	REALIZZAZIONE DI LAVORI PUBBLICI (OPERE ED IMPIANTISTICA)	6.000.000,00	29/01/2024		5,35%
COMUNE DI MELENDUGNO	J79123001030002	CONTRIBUTI AGLI INVESTIMENTI DI CUI ALL'ART. 1 C. 134 E SS. DELLE LEGGE 30 DICEMBRE 2018 N. 145 E SS.MM.II. ANNUALITA' 2024*VIA PIAZZA RISORGIMENTO 24*SCUOLABUS PER TRASPORTO SCOLASTICO A TRAZIONE ELETTRICA	ACQUISTO DI BENI	40.000,00	01/01/2024		16,36%

Tabella 69: Elenco progetti con finanziamento indiretto inferiori ad indici di spesa - annualità 2024

Si evidenzia che dei progetti in tabella, per 21 il campo «fase esecuzione lavori» non è stato valorizzato.

Di seguito si illustra, per l'annualità 2024, lo stato di avanzamento delle erogazioni da parte della Regione Puglia verso i soggetti beneficiari di contributi indiretti:

Totale finanziamento indiretto concesso	30.053.776,21 €
Totale spese sostenute fin. indiretti	548.507,34 €
Totale pagamenti per fin. indiretti	4.237.364,00 €
Percentuale trasferita su finanziamento indiretto concesso	14,10%
Percentuale trasferita su spese effettuate	772,53%

Tabella 70: Stato di avanzamento dei pagamenti da Regione Puglia verso soggetti beneficiari di finanziamenti indiretti su totale del finanziamento indiretto concesso e su totale delle spese sostenute - annualità 2024

Al riguardo, sebbene il trasferimento di risorse verso i beneficiari rappresenti ancora una piccola percentuale di tutto il finanziamento concesso (14,10 per cento), si evidenzia che la Regione abbia proceduto a trasferire tali risorse in misura di gran lunga maggiore rispetto a quanto effettivamente speso dai soggetti attuatori (772,53 per cento). Tale anticipo di contributi indiretti concerne il seguente capitolo:

Capitolo	Declaratoria	Esercizio	Stanziamiento	Pagamenti
U0406004	INVESTIMENTI EX ARTICOLO 1, COMMA 134 E SS., LEGGE N. 145/2018 - ANNUALITÀ 2024 - CONTRIBUTI AD AMMINISTRAZIONI LOCALI PER L'ACQUISTO DI SCUOLABUS ELETTRICI.	2024	6.360.400,00 €	4.237.364,00 €

Tabella 71: Importo di pagamenti in anticipo rispetto a stanziamenti per progetto con finanziamenti indiretti - annualità 2024

In particolare, come anche rilevato nella nota della Regione Puglia del 13.01.2025, tali risorse afferiscono a 44 atti dirigenziali di liquidazione e pagamento in favore di 44 Comuni che hanno trasmesso, entro il 31.12.2024, le determinazioni di affidamento della fornitura di uno o più scuolabus elettrici. Nello specifico, infatti, come previsto nella deliberazione di Giunta Regionale n. 1503/2023 (regolante i rapporti tra Regione e 58 beneficiari destinatari dei contributi del richiamato capitolo in tabella), la trasmissione di tali determinazioni

costituisce la condizione per l'erogazione in anticipo, da parte della Regione, degli importi finanziati e destinati a sostenere i costi d'acquisto degli scuolabus elettrici.

8.6 Indagine su progetti con finanziamenti diretti

Un progetto è oggetto di finanziamento diretto ed è nella fase della progettazione di fattibilità tecnica ed economica.

Si rappresenta, con dati aggiornati al 15.11.2024, il quadro relativo al livello di spesa raggiunto e il saldo da spendere parametrato al finanziamento totale concesso.

Finanziamento concesso (diretto)	12.692.973,79 €	in percentuale su finanziamento totale concesso	29,69%
Totale spese sostenute fin. diretti		- €	
Totale spese da sostenere fin. diretti		12.692.973,79 €	

Tabella 72: Importi di spesa sostenuti e da sostenere per progetto con finanziamenti diretti - annualità 2024

Si evidenzia che il progetto con finanziamento di tipo diretto al 15.11.2024 non presenta ancora spese, né si evidenziano pagamenti evasi in qualità di risorse trasferite in anticipo.

Denominazione soggetto Titolare del CUP	CUP	Denominazione CUP	Natura CUP	Finanziamento concesso (euro) Atto assegnazione regione	DGR Data	percentuale di avanzamento del totale pagamento rispetto al finanziamento complessivo di tutti gli anni
REGIONE PUGLIA	B95B23001050002	REALIZZAZIONE DI UN NUOVO EDIFICIO PER UFFICI E ARCHIVIO REGIONALE GENERALE IN BARI.*VIA GENTILE 52*REALIZZAZIONE DI UN NUOVO EDIFICIO PER UFFICI E ARCHIVIO REGIONALE GENERALE IN BARI.	REALIZZAZIONE DI LAVORI PUBBLICI (OPERE ED IMPIANTISTICA)	12.692.973,79	30/11/2023	0,00%

Tabella 73: Elenco progetti con finanziamento diretto inferiori ad indici di spesa - annualità 2024

9. Annualità 2025

Per l'annualità 2025, era stato inizialmente previsto un importo complessivo per finanziamenti di tipo indiretto e diretto pari ad euro 10.150.091,84. Con l'allegato H di cui all'art. 1, comma 809, della Legge n.178 del 30.12.2020, punto b), l'ammontare dei contributi statali crono-programmati nel periodo 2021-2034 è stato rimodulato, prevedendo per la Regione Puglia un contributo totale pari ad euro 10.146.750,00.

La l. n.207 del 30 dicembre 2024, «Bilancio di previsione dello Stato per l'anno finanziario 2025 e bilancio pluriennale per il triennio 2025-2027», ha previsto, all'art. 1 c. 797, il taglio delle risorse per gli investimenti territoriali di cui all'articolo 1, comma 134 della legge 30 dicembre 2018, n. 145. La citata norma riduce sino al 2026 il periodo di assegnazione dei contributi alle Regioni a statuto ordinario. In proposito, la Tabella 1 di riparto dei contributi ministeriali tra le Regioni vede la sua sostituzione dalla tabella di cui all'allegato II dell'art.1 c. 797 della l. n. 207 del 30.12.2024⁽²⁷⁾. In particolare, per suddetta annualità, viene confermato l'importo di 10.146.750,00, mentre viene previsto un ultimo contributo, pari ad euro 21.149.250,00, per il 2026.

Con deliberazione di Giunta regionale n. 1503 del 20 ottobre 2023, il 30 per cento del contributo è stato destinato, a titolo di finanziamento diretto e pari ad euro 3.044.025,00 per la realizzazione di un nuovo edificio istituzionale in via Gentile a Bari.

Con deliberazione di Giunta regionale n. 1468 del 30 ottobre 2024, il 70 per cento del contributo è stato destinato, a titolo di finanziamento indiretto e pari ad euro 7.102.725,00 per i seguenti CUP:

Ente	CUP	Importo finanziato	Data delibera/atto da cui decorrono i termini avvio opere
COMUNE DI LUCERA	F25G24000020002	1.750.000,00 €	01/01/2025
COMUNE DI NOICATTARO	B81G08000000006	140.000,00 €	01/01/2025
COMUNE DI NOICATTARO	B85B08000000006	1.400.000,00 €	01/01/2025
COMUNE DI SPONGANO	D65I24000230002	100.000,00 €	01/01/2025
COMUNE DI PANNI	I22C24000070002	259.894,30 €	01/01/2025
COMUNE DI ANZANO DI PUGLIA	G42F24000580002	177.154,56 €	01/01/2025
COMUNE DI VILLA CASTELLI	J95F24000610002	345.000,00 €	01/01/2025
COMUNE DI TORRICELLA	J65F24000840002	326.417,35 €	01/01/2025
COMUNE DI CASALNUOVO MONTEROTARO	E58E23000220002	200.000,00 €	01/01/2025
COMUNE DI UGENTO	F99D23002050006	100.000,00 €	01/01/2025

⁽²⁷⁾ Vedi tabella 1, paragrafo 2, punto 2.2.

COMUNE DI TREPZZI	C68E23000250004	150.469,73 €	01/01/2025
COMUNE DI BARLETTA	H99I23001220006	300.000,00 €	01/01/2025
COMUNE DI SPONGANO	D65F23000490002	200.000,00 €	01/01/2025
COMUNE DI Ceglie MESSAPICA	J16I23000100006	239.997,00 €	01/01/2025
COMUNE DI SUPERSANO	G97H23001680002	150.000,00 €	01/01/2025
COMUNE DI SANTERAMO IN COLLE	D82H2400076000 2	400.000,00 €	01/01/2025
COMUNE DI FASANO	D52F23000900002	318.372,43 €	01/01/2025
COMUNE DI MONTE SANT'ANGELO	F77D24000040006	345.419,63 €	01/01/2025
COMUNE DI ACQUAVIVA DELLE FONTI	C45I24000100002	200.000,00 €	01/01/2025

Tabella 74: Elenco CUP assegnatari di finanziamenti indiretti per l'annualità 2025

10. Note conclusive

Sulla base di quanto esposto nella presente relazione, si riportano di seguito le considerazioni ed osservazioni conclusive.

Innanzitutto, sono da evidenziare alcune criticità comuni in ciascuna annualità considerata. Si riscontra una disponibilità di dati parziale che non sono stati univocamente interpretati. Ciò ha reso impossibile procedere ad una analisi delle diverse tempistiche di attuazione. Diversamente, si è potuto verificare il grado di completezza dei dati disponibili per ciascun anno e lo stato di avanzamento del livello di spesa raggiunto, nonché la situazione dei pagamenti effettuati dalla Regione in favore dei beneficiari, tenuto conto delle erogazioni ministeriali ricevute e dello stesso livello di spesa sostenuto dai beneficiari stessi in ciascuna annualità, sia per gli interventi oggetto di finanziamento indiretto che per quelli oggetto di finanziamento diretto.

A completamento delle operazioni di controllo effettuate per ciascuna annualità si osserva quanto segue.

Relativamente all'annualità 2021, si ha un buon grado di completezza dei dati a disposizione.

Inoltre, lo stato di avanzamento delle spese sostenute al 15.11.2024 è pari al 72,12 per cento sul totale del finanziamento concesso. In particolare, il livello di spesa è pari al 77,90 per cento per la quota relativa ai finanziamenti di tipo indiretto ed è pari al 59,41 per cento per la quota relativa ai finanziamenti di tipo diretto.

Su 30 progetti totali, 2 (oggetto di finanziamento indiretto) non risultano avere il CUP trasmesso in BDAP BDU/MOP/Regis e non presentano quindi indicazioni sull'«ultima fase procedurale».

Il 3,57 per cento e il 14,29 per cento dei progetti oggetto di finanziamento indiretto sono rispettivamente ancora in fase di «Attribuzione finanziamento» e «Progettazione esecutiva».

Tenuto conto degli indici di spesa adottati nella presente relazione, (media di spesa sul totale del finanziamento concesso; parametro di spesa del 30 per cento come condizione per avanzare richiesta al MEF dell'erogazione del secondo acconto; parametro di spesa del 70 per cento come condizione per avanzare richiesta al MEF dell'erogazione a saldo), sono stati

individuati i progetti per i quali è raccomandabile l'adozione di azioni necessarie per velocizzare le fasi realizzative di progetto e migliorare i propri livelli di spesa⁽²⁸⁾.

Infine, sempre per l'annualità 2021, un profilo critico è riscontrabile rapportando il livello dei pagamenti evasi dalla Regione Puglia con il livello di erogazioni ministeriali dalla stessa ricevute e il livello di spese sostenute dai soggetti beneficiari di finanziamenti indiretti. Si evidenzia un livello totale di pagamenti (per contributi indiretti e diretti) pari al 44,37 per cento di tutte le erogazioni ministeriali ricevute (euro 8.802.000,00), sebbene le spese totali sostenute siano l'86,47 per cento delle erogazioni ministeriali. In particolare, il totale dei pagamenti evasi per progetto oggetto di finanziamenti indiretti è pari a solo il 34,90 per cento delle spese sostenute per tali progetti. Sebbene, quest'ultima percentuale possa essere in parte motivata dai ritardi accumulati per far fronte a procedure di revoca e riassegnazione di risorse tra diversi progetti, è opportuno che la Regione adotti quelle misure necessarie atte a velocizzare l'effettivo trasferimento delle risorse già sostenute da parte dei soggetti beneficiari.

Con riguardo all'annualità 2022, sono stati selezionati 89 progetti e tutti risultano avere il CUP trasmesso in BDAP BDU/MOP/Regis. Tuttavia, solo il 22,47 per cento di essi presenta la compilazione del campo «ultima fase procedurale». L'annualità 2022 presenta il più basso grado di compilazione rispetto a tutte le annualità considerate.

Lo stato di avanzamento delle spese rilevate al 15.11.2024 è pari al 65,07 per cento sul totale del finanziamento concesso e concerne progetti oggetto di finanziamento indiretto.

Sono stati individuati quei progetti per i quali si raccomanda la verifica dell'aggiornamento dei dati e l'eventuale adozione di azioni necessarie per velocizzare le fasi realizzative di progetto e migliorare i livelli di spesa⁽²⁹⁾.

Per quanto concerne l'annualità 2023, il grado di completezza dei dati a disposizione è buono.

Lo stato di avanzamento delle spese rilevate al 15.11.2024 è pari al 36,40 per cento sul totale del finanziamento concesso. In particolare, il livello di spesa è pari al 38,66 per cento per la

⁽²⁸⁾ Si vedano: tabella n.16, paragrafo 5.5; tabella n.22, paragrafo 5.6.

⁽²⁹⁾ Si veda tabella n.36, paragrafo 6.5.

quota relativa ai finanziamenti di tipo indiretto e pari al 1,16 per cento per la quota relativa ai finanziamenti di tipo diretto.

Su 88 progetti totali, 8 (oggetto di finanziamento indiretto) non risultano avere il CUP trasmesso in BDAP BDU/MOP/Regis e non presentano quindi indicazioni sull' «ultima fase procedurale».

Sono stati individuati quei progetti per i quali è raccomandabile la verifica dei dati trasmessi e l'adozione di azioni necessarie per velocizzare le fasi realizzative di progetto e migliorare i livelli di spesa⁽³⁰⁾.

Per quanto riguarda l'annualità 2024, risulta che 21 CUP (tutti soggetti a finanziamento indiretto) su 63 non sono monitorati in BDAP BDU/MOP/Regis. Si rileva pertanto un basso livello di compilazione dei dati richiesti per l'annualità considerata e si rende necessario monitorare la trasmissione dei dati da parte dei soggetti attuatori.

Lo stato di avanzamento delle spese rilevate al 15.11.2024 è pari all'1,28 per cento sul totale del finanziamento concesso. In particolare, il livello di spesa è pari all'1,83 per cento per la quota relativa ai finanziamenti di tipo indiretto ed è nullo per la quota relativa ai finanziamenti di tipo diretto.

Per quanto riguarda l'annualità 2025, non si hanno allo stato attuale particolari considerazioni da formulare.

L'esame in questa sede condotto potrà comunque essere approfondito nel prossimo futuro, in ordine alla gestione dei contributi da parte degli enti destinatari ed alla realizzazione delle iniziative progettuali finanziate.

⁽³⁰⁾ Si vedano: tabella n.50, paragrafo 7.5; tabella n.57, paragrafo 7.6.

Indice delle tabelle

Tabella 1: Allegato II di cui all'art. 1, comma 797, della Legge n.207 del 30.12.2024, punto d)	8
Tabella 2: Riepilogo documenti trasmessi per attività istruttoria	16
Tabella 3: Condizioni di pagamento ex art. 2 Accordo Stato-Regioni n.171/CSR 9.9.2021	21
Tabella 4: Finanziamento previsto e finanziamento concesso - annualità 2021	24
Tabella 5: Situazione richieste di erogazioni MEF - annualità 2021	24
Tabella 6: Spese sostenute e da sostenere - annualità 2021	25
Tabella 7: Totale importo pagamenti - annualità 2021	26
Tabella 8: Erogazioni, spese sostenute e pagamenti - annualità 2021	26
Tabella 9: Indicatori percentuali flusso trasferimenti MEF-Regione Puglia-soggetti attuatori - annualità 2021	26
Tabella 10: Numero totale progetti e trasmissione CUP - annualità 2021	26
Tabella 11: percentuale di trasmissione CUP e percentuale valorizzazione campi "ultima fase procedurale" - annualità 2021	27
Tabella 12: Numero progetti con finanziamento indiretto e trasmissione CUP - annualità 2021	27
Tabella 13: Numero CUP con finanziamento indiretto per "ultima fase procedurale" - annualità 2021	27
Tabella 14: Importi di spesa sostenuti e da sostenere per progetti con finanziamenti indiretti - annualità 2021	28
Tabella 15: Numero e percentuale progetti con finanziamenti indiretti al di sotto degli indici di spesa - annualità 2021	30
Tabella 16: Elenco progetti con finanziamento indiretto inferiori ad indici di spesa - annualità 2021	31

Tabella 17: Stato di avanzamento dei pagamenti da Regione Puglia verso soggetti beneficiari di finanziamenti indiretti su totale del finanziamento indiretto concesso e su totale delle spese sostenute – annualità 2021.....	31
Tabella 18: Numero progetti con finanziamento diretto e trasmissione CUP - annualità 2021	32
Tabella 19: Numero CUP con finanziamento diretto per “ultima fase procedurale” – annualità 2021	32
Tabella 20: Importi di spesa sostenuti e da sostenere per progetti con finanziamenti diretti – annualità 2021	33
Tabella 21: Numero e percentuale progetti con finanziamenti diretti al di sotto degli indici di spesa – annualità 2021.....	33
Tabella 22: Elenco progetti con finanziamento diretto inferiori ad indici di spesa – annualità 2021.....	34
Tabella 23: Stato di avanzamento dei pagamenti da Regione Puglia verso proprie strutture beneficiarie di finanziamenti diretti su totale del finanziamento diretto concesso e su totale delle spese sostenute – annualità 2021	34
Tabella 24: Finanziamento previsto e finanziamento concesso - annualità 2022.....	35
Tabella 25: Situazione richieste di erogazioni MEF - annualità 2022	36
Tabella 26: Spese sostenute e da sostenere – annualità 2022	36
Tabella 27: Totale importo pagamenti – annualità 2021.....	37
Tabella 28: Erogazioni, spese sostenute e pagamenti – annualità 2022.....	37
Tabella 29: Indicatori percentuali flusso trasferimenti MEF-Regione Puglia-soggetti attuatori – annualità 2022.....	37
Tabella 30: Numero totale progetti e trasmissione CUP - annualità 2022	38
Tabella 31: percentuale di trasmissione CUP e percentuale valorizzazione campi “ultima fase procedurale” - annualità 2022	38

Tabella 32: Numero progetti con finanziamento indiretto e trasmissione CUP - annualità 2022.....	38
Tabella 33: Numero CUP con finanziamento indiretto per “ultima fase procedurale” - annualità 2022.....	38
Tabella 34: : Importi di spesa sostenuti e da sostenere per progetto con finanziamenti indiretti - annualità 2022.....	39
Tabella 35: Numero e percentuale progetto con finanziamenti indiretti al di sotto degli indici di spesa - annualità 2022.....	40
Tabella 36: Elenco progetti con finanziamento indiretto inferiori ad indici di spesa - annualità 2022.....	44
Tabella 37: Stato di avanzamento dei pagamenti da Regione Puglia verso soggetti beneficiari di finanziamenti indiretti su totale del finanziamento indiretto concesso e su totale delle spese sostenute - annualità 2022.....	45
Tabella 38: Finanziamento previsto e finanziamento concesso - annualità 2023.....	47
Tabella 39: Situazione richieste di erogazioni MEF - annualità 2023	47
Tabella 40: Spese sostenute e da sostenere - annualità 2023	47
Tabella 41: Totale importo pagamenti - annualità 2023.....	48
Tabella 42: Erogazioni, spese sostenute e pagamenti - annualità 2023.....	48
Tabella 43: Indicatori percentuale flusso trasferimenti MEF-Regione Puglia-soggetti attuatori - annualità 2023.....	48
Tabella 44: Numero totale progetti e trasmissione CUP - annualità 2023	49
Tabella 45: percentuale di trasmissione CUP e percentuale valorizzazione campi “ultima fase procedurale” - annualità 2023	49
Tabella 46: Numero progetti con finanziamento indiretto e trasmissione CUP - annualità 2023.....	50
Tabella 47: Numero CUP con finanziamento indiretto per “ultima fase procedurale” - annualità 2023.....	50

Tabella 48: Importi di spesa sostenuti e da sostenere per progetto con finanziamenti indiretti - annualità 2023.....	51
Tabella 49: Numero e percentuale progetti con finanziamenti indiretti al di sotto degli indici di spesa - annualità 2023.....	52
Tabella 50: Elenco progetti con finanziamento indiretto inferiori ad indici di spesa - annualità 2023.....	59
Tabella 51: Elenco CUP assenti in tabelle «Dati di monitoraggio BDAP (Dettaglio Piano dei Costi)» della nota prot. n. 592549/2024 del 29.11.2024 della Regione Puglia	60
Tabella 52: Stato di avanzamento dei pagamenti da Regione Puglia verso soggetti beneficiari di finanziamenti indiretti su totale del finanziamento indiretto concesso e su totale delle spese sostenute - annualità 2023.....	60
Tabella 55: Importi di spesa sostenuti e da sostenere per progetto con finanziamenti diretti - annualità 2023.....	61
Tabella 56: Numero e percentuale progetti con finanziamenti diretti al di sotto degli indici di spesa - annualità 2023.....	62
Tabella 57: Elenco progetti con finanziamento diretto inferiori ad indici di spesa - annualità 2023.....	62
Tabella 58: Stato di avanzamento dei pagamenti da Regione Puglia verso proprie strutture beneficiarie di finanziamenti diretti su totale del finanziamento diretto concesso e su totale delle spese sostenute - annualità 2023	62
Tabella 59: Finanziamento previsto e finanziamento concesso - annualità 2024.....	64
Tabella 60: Situazione richieste di erogazioni MEF - annualità 2024	64
Tabella 61: Spese sostenute e da sostenere - annualità 2024	65
Tabella 62: Totale importo pagamenti - annualità 2024.....	65
Tabella 63: Erogazioni, spese sostenute e pagamenti - annualità 2024.....	65
Tabella 64: Indicatori percentuale flusso trasferimenti MEF-Regione Puglia-soggetti attuatori - annualità 2024.....	65

Tabella 65: Numero totale progetti e trasmissione CUP - annualità 2024	66
Tabella 66: percentuale di trasmissione CUP e percentuale valorizzazione campi “ultima fase procedurale” - annualità 2024	66
Tabella 67: Numero progetti con finanziamento indiretto e trasmissione CUP - annualità 2024.....	67
Tabella 68: Numero CUP con finanziamento indiretto per “ultima fase procedurale” - annualità 2024.....	67
Tabella 69: Importi di spesa sostenuti e da sostenere per progetto con finanziamenti indiretti - annualità 2024.....	68
Tabella 70: Numero e percentuale progetti con finanziamenti indiretti al di sotto degli indici di spesa - annualità 2024.....	69
Tabella 71: Elenco progetti con finanziamento indiretto inferiori ad indici di spesa - annualità 2024.....	74
Tabella 72: Stato di avanzamento dei pagamenti da Regione Puglia verso soggetti beneficiari di finanziamenti indiretti su totale del finanziamento indiretto concesso e su totale delle spese sostenute - annualità 2024.....	74
Tabella 73: Importo di pagamenti in anticipo rispetto a stanziamenti per progetto con finanziamenti indiretti - annualità 2024.....	74
Tabella 76: Importi di spesa sostenuti e da sostenere per progetto con finanziamenti diretti - annualità 2024.....	75
Tabella 77: Elenco progetti con finanziamento diretto inferiori ad indici di spesa - annualità 2024.....	75
Tabella 78: Elenco CUP assegnatari di finanziamenti indiretti per l’annualità 2025	77

Indice dei grafici

Grafico 1: Stato di avanzamento delle spese - annualità 2021	25
Grafico 2: CUP con finanziamento indiretto per “ultima fase procedurale” in percentuale - annualità 2021	28
Grafico 3: Stato di avanzamento delle spese di progetti con finanziamento indiretto - annualità 2021	29
Grafico 4: CUP con finanziamento diretto per “ultima fase procedurale” in percentuale - annualità 2021	32
Grafico 5: Stato di avanzamento delle spese di progetti con finanziamento diretto - annualità 2021	33
Grafico 6: Stato di avanzamento delle spese - annualità 2022	36
Grafico 7: CUP con finanziamento indiretto per “ultima fase procedurale” in percentuale - annualità 2022	39
Grafico 8: Stato di avanzamento delle spese di progetti con finanziamento indiretto - annualità 2022	40
Grafico 9: Stato di avanzamento delle spese - annualità 2023	48
Grafico 10: CUP con finanziamento indiretto per “ultima fase procedurale” in percentuale - annualità 2023	50
Grafico 11: Stato di avanzamento delle spese di progetti con finanziamento indiretto - annualità 2023	52
Grafico 12: CUP con finanziamento diretto per “ultima fase procedurale” in percentuale - annualità 2023	61
Grafico 13: Stato di avanzamento delle spese di progetti con finanziamento diretto - annualità 2023	61
Grafico 14: Stato di avanzamento delle spese - annualità 2024	65

Grafico 15: CUP con finanziamento indiretto per “ultima fase procedurale” in percentuale - annualità 2024.....	67
Grafico 16: Stato di avanzamento delle spese di progetti con finanziamento indiretto - annualità 2024.....	68

